

STAMPA CARTELLINO DEL MESE

Selezionare → Menù → Vista di dettaglio

Quindi selezionare “VISUALIZZA 50 ELEMENTI” e indicare il periodo del mese da stampare

ome **Cartellino** Guida in linea

Menu ▼

Strumenti ▲

PARAMETRI

Periodo *

1 - 29 feb 2020 📅

LTRI

Mostra Grafico

• Mostra Riepiloghi nei totali

Totali ▲

Data	Visualizza	Timb.Elaborate	Timb.Originali
sab 1 feb	ELAB GG		

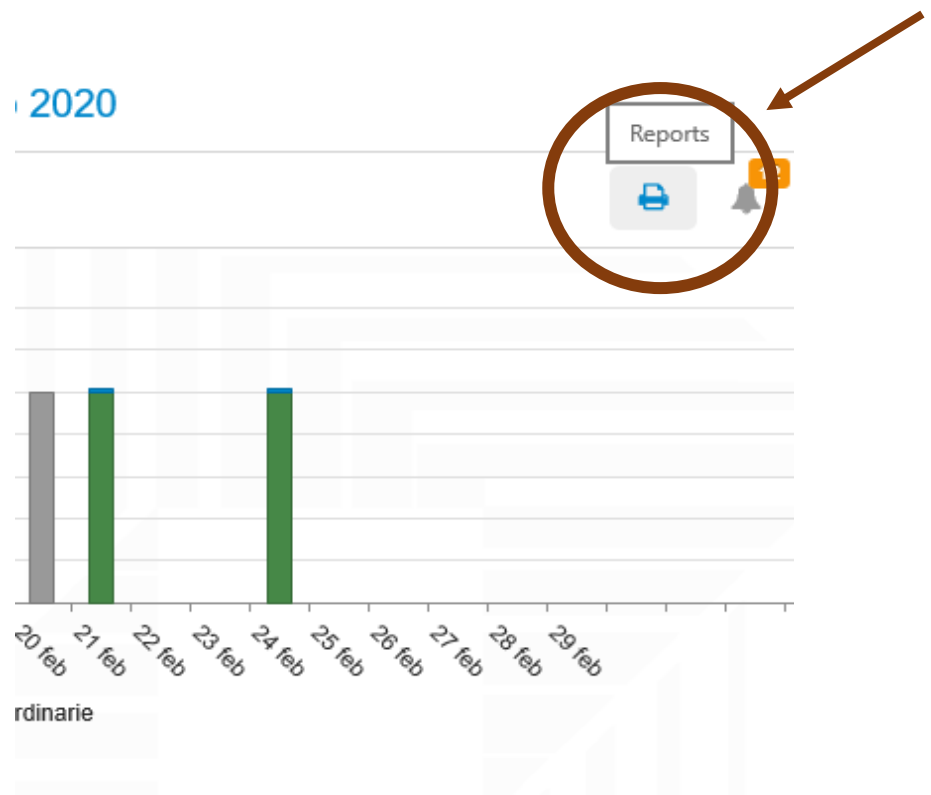
Visualizza **10** elementi

Data ▼

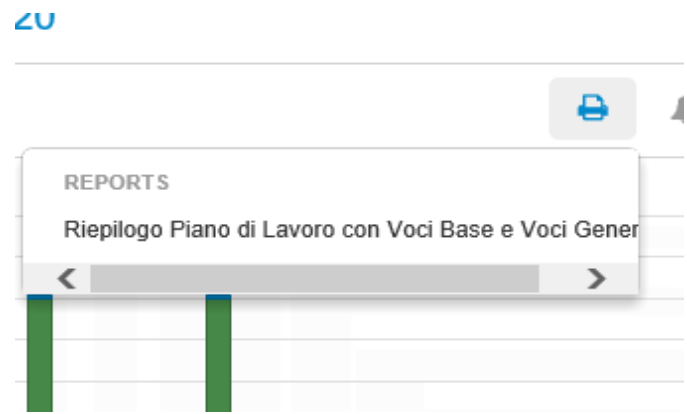
- 10
- 25
- 50
- 100

Timb.Elaborate Timb.Originali

Cliccare l'icona con la stampante, in alto a destra sulla pagina web



E scegliere la stampa resa disponibile dal programma



Indicare i campi come sotto riportato:

Data inizio: 01/02/2020 Data fine: 29/02/2020

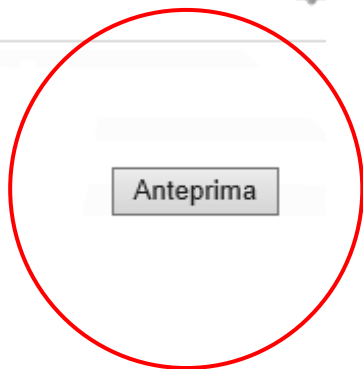
Stampa bollo INAIL: Non stampare Seleziona il tipo voce base: **GIORNALIERO**

Seleziona il raggruppamento Voci Generiche da Stampare: **TVG tutte le voci generiche** Numerazione da pagina (0 = No) : 0

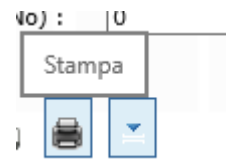
Seleziona singolo dipendente: **ROSSI Mario**

0 di -- Seleziona il formato da esportare Esporta

Cliccare →



e STAMPA



Seleziona singolo dipendente:

ROSSI Mario



1

di 1



Seleziona il formato da esportare



Esporta



Piano di Lavoro con Valori Voci Base di tipo GIORNALIERO e Valori Voci Generiche (TVG tutte le voci generiche)

Dipendente: ROSSI Mario

Matricola:00:xxxx

Badge:

000000

Cod.Fiscale: xxxxxxxxxxxxx

Reparto: U.O. .

Data	Stato	Orario	Timbrature	Ore Ordinarie	Ore Straordinarie	Totale	Ore Assenza
Sab 01/02/2020	ELAB GG	RIPOSO					
Dom 02/02/2020	ELAB GG	RIPOSO					
Lun 03/02/2020	ELAB GG	003	E0851 E1456	OO-DIU 0600	CREDIT 0005	06.05	
Mar 04/02/2020	ELAB GG	A143					0900
Mer 05/02/2020	ELAB GG	003	E0851 E1456	OO-DIU 0600	CREDIT 0005	06.05	
Gio 06/02/2020	ELAB GG	A143					0900
Ven 07/02/2020	ELAB GG	003	E0857 E1450	OO-DIU 0553		05.53	DEBITO 0007
Sab 08/02/2020	FI AB GG	RIPOSO					