



UNIVERSITÀ DI PARMA
TECNOPOLO REGIONALE
PARCO AREA DELLE SCIENZE - PARMA

PIANO DI EMERGENZA

N° 1333

REV. 6 – 09/23

PAG. 1 di 17

PIANO DI EMERGENZA TECNOPOLO REGIONALE




Parco Area delle Scienze
Campus



SOMMARIO

PREMESSA.....	3
STESURA ED EMISSIONE DELLA PROCEDURA.....	3
SCOPO DELLA PROCEDURA	3
1) DEFINIZIONI	4
1.1) Unità produttive	4
1.2) Responsabili delle unità produttive.....	4
1.3) Emergenza	4
1.4) Segnale di Emergenza	4
1.5) Luogo Sicuro.....	4
1.6) Punto di Raccolta.....	5
1.7) Coordinatore per l'emergenza.....	5
1.8) Addetti alla lotta antincendio.....	5
1.9) Addetti al primo soccorso	5
2) TIPOLOGIE DI SITUAZIONI DI EMERGENZA	7
3) FUNZIONAMENTO DEGLI IMPIANTI EMERGENZA	8
3.1) Descrizione impianto di rivelazione e allarme incendio (IRAI).....	8
3.2) Funzionamento degli impianti	8
3.3) Planimetria impianti di emergenza.....	8
3.4) Gestione degli impianti tecnologici e di servizio.....	9
4) EMERGENZA INCENDIO	11
4.1) Segnalazione dell'emergenza.....	11
4.2) Procedura di intervento.....	13
4.3) Emergenza al di fuori dell'orario di attività della struttura.....	16
5) EMERGENZA FUORIUSCITA GAS.....	19
6) EMERGENZA INFORTUNIO O MALORE.....	21
7) EMERGENZA TERREMOTO	23
8) EMERGENZA ATTENTATO	24
9) PUNTI DI RACCOLTA.....	25
10) DISTRIBUZIONE DELLA PROCEDURA	26
11) ALLEGATI.....	26



PREMESSA

La struttura organizzativa universitaria non consente di istituire delle squadre di emergenza, come invece avviene nelle aziende produttive di altro tipo. Nella realtà universitaria, invece, viene formato un congruo numero di persone per la gestione delle emergenze.

Per queste ragioni il personale è tenuto, durante l'attività lavorativa, a vigilare per cogliere ogni segnale di un eventuale insorgere di emergenza, e a collaborare attivamente al fine di contenere i danni che potrebbero derivarne.

All'interno del plesso, oltre alle strutture universitarie, sono presenti anche aziende esterne all'Università, le quali recepiscono il piano di emergenza e lo fanno proprio.

Si precisa che ad oggi, non essendo presente personale universitario che presti attività continuativa con sede di lavoro presso il Tecnopolo Regionale, risulta non immediata l'assegnazione delle funzioni di addetto alla lotta antincendio e di addetto al primo soccorso secondo quanto disciplinato dall'art. 18, comma 1, lett. b) del D.lgs. 9 aprile 2008, n. 81. Nel termine transitorio, al fine di realizzare i presupposti per una fruizione in sicurezza degli spazi, occorre di organizzare l'esercizio delle attività didattiche, di ricerca e di servizio prevedendo che fra gli operatori temporaneamente impegnati presso le strutture del Tecnopolo vi sia sempre presenza di personale universitario in possesso delle qualifiche di cui al periodo precedente.

Nell'ottica della programmazione futura dovrà considerarsi l'assegnazione dei ruoli di addetto alla lotta antincendio e addetto al primo soccorso a personale che presti attività di lavoro continuativa con sede di afferenza presso il Tecnopolo Regionale, eventualmente anche individuando tali funzioni nel personale con compiti di receptionist.

STESURA ED EMISSIONE DELLA PROCEDURA

La presente procedura:

- viene redatta ed aggiornata a cura del Servizio Prevenzione e Protezione dell'Università di Parma con il contributo dei Responsabili delle Unità Produttive presenti nel sito. Gli aggiornamenti vengono preparati tenendo conto di osservazioni e suggerimenti da parte di tutti gli interessati, con cadenza programmata ovvero a seguito di verifica in occasione delle esercitazioni con simulazione o dopo un'emergenza;
- è approvata ed emessa dal Magnifico Rettore, unitamente ai responsabili delle unità produttive presenti nel sito.

SCOPO DELLA PROCEDURA

La presente procedura ha lo scopo di definire i comportamenti che devono essere tenuti dalle persone che sono presenti all'interno dell'edificio nel caso si verifichi una situazione di emergenza.

La presente procedura è oggetto di informazione, formazione ed addestramento mediante esercitazioni e simulazioni.



1) DEFINIZIONI

1.1) Unità produttive

Le Unità Produttive sono i Dipartimenti, i Centri, le Aree Dirigenziali dell'Amministrazione Centrale, il Rettorato e la Direzione Generale.

Le Unità Produttive presenti all'interno dell'edificio di Bioscienze sono individuate come segue:

- Centro Biopharmanet TEC;
- Centro CIPACK;
- Centro SITEIA.PARMA;
- Centro Future Lab Technology;
- Dipartimento di Scienze degli Alimenti e del Farmaco (SAF).

1.2) Responsabili delle unità produttive

I Responsabili delle Unità Produttive sono i Responsabili delle singole strutture universitarie presenti nell'edificio. I Responsabili delle Unità Produttive sono i Direttori dei Dipartimenti e dei Centri e i Dirigenti delle Aree Amministrative dell'Amministrazione Centrale di Ateneo.

Nel caso in esame il Responsabile dell'Unità Produttiva è individuato come segue:

- Direttore del Centro Biopharmanet TEC;
- Direttore del Centro CIPACK;
- Direttore del Centro SITEIA.PARMA;
- Direttore del Centro Future Lab Technology;
- Direttore del Dipartimento di Scienze degli Alimenti e del Farmaco (SAF).

1.3) Emergenza

Un fatto o una circostanza imprevista, una situazione anomala, che può rappresentare una fonte di rischio per la salute e sicurezza delle persone e che può creare danno per i beni e per l'ambiente.

1.4) Segnale di Emergenza

Segnale, diffuso per via vocale (passaparola) o attraverso l'attivazione di segnali ottico-acustici, che allerta della presenza di una situazione di emergenza.

1.5) Luogo Sicuro

Luogo in cui è permanentemente trascurabile il rischio d'incendio per gli occupanti che vi stazionano o vi transitano. Luogo nel quale le persone sono da considerarsi al sicuro dagli effetti determinati dall'incendio o da altre situazioni di emergenza.



1.6) Punto di Raccolta

Luogo sicuro esterno all'edificio, individuato ed evidenziato nelle planimetrie generali dell'area nel quale, in caso di evacuazione, si riuniscono tutti gli occupanti della struttura e rimangono a disposizione del Coordinatore dell'Emergenza.

Tale luogo è individuato con un apposito cartello con la dicitura "punto di raccolta" (vedi p.to 8).

1.7) Coordinatore per l'emergenza

Il Coordinatore per l'emergenza viene individuato dai Responsabili delle Unità Produttive presenti nell'edificio, **anche tenuto conto delle indicazioni riportate nella sezione S.5, punto 5.4 del D.M. 3 agosto 2015 "Approvazione di norme tecniche di prevenzione incendi, ai sensi dell'articolo 15 del decreto legislativo 8 marzo 2006, n. 139"**.

Il Coordinatore per l'emergenza accentra su di sé la gestione dell'emergenza in attesa dell'arrivo delle squadre di soccorso.

Il Responsabile dell'Unità Produttiva comunica alla U.O. Vigilanza e Logistica i contatti telefonici dei Coordinatori per l'emergenza identificati in Allegato 1, affinché gli stessi contatti possano essere trasmessi all'Istituto di Vigilanza. I Coordinatori per l'emergenza possono di conseguenza essere contattati in caso di emergenza anche in orario di chiusura della struttura.

I coordinatori per le emergenze svolgono le funzioni di gestione delle emergenze a servizio dell'intero edificio ed in assenza di vincoli derivanti dalla propria afferenza organizzativa e dalla presenza di spazi assegnati a dipartimenti, centri, unità e servizi.

1.8) Addetti alla lotta antincendio

Gli Addetti alla prevenzione incendi, lotta antincendio e gestione delle emergenze (di seguito identificati come Addetti alla lotta antincendio) sono le persone designate dal Responsabile dell'Unità Produttiva, secondo quanto stabilito dal D.lgs. 9 aprile 2008, n. 81 e dal DM 2 settembre 2021, per attuare le misure di prevenzione incendi e di lotta antincendio e per collaborare alla gestione di situazioni di emergenza occorse nei luoghi di lavoro. Gli Addetti alla lotta antincendio designati per la struttura in esame sono identificati in ALLEGATO 1; inoltre, all'interno del contesto in esame, gli addetti alla lotta antincendio sono identificabili mediante i giubbotti ad alta visibilità.

Gli addetti alla lotta antincendio effettuano la sorveglianza delle attrezzature, dei luoghi di lavoro e degli impianti al fine di verificare che gli stessi risultino nelle normali condizioni operative.

Gli addetti alla lotta antincendio svolgono le funzioni di gestione delle emergenze a servizio dell'intero edificio ed in assenza di vincoli derivanti dalla propria afferenza organizzativa e dalla presenza di spazi assegnati a dipartimenti, centri, unità e servizi.

1.9) Addetti al primo soccorso

Gli addetti al primo soccorso sono le persone designate dal Responsabile dell'Unità Produttiva, secondo quanto stabilito dal D.lgs. 9 aprile 2008, n. 81 e dal D.M. 15 luglio 2003, n. 388, per prestare le misure di primo soccorso ai lavoratori eventualmente occorsi in infortunio o soggetti ad un malore. Gli addetti al primo soccorso collaborano nell'ambito delle loro funzioni, alla gestione delle situazioni di emergenza. Gli addetti al



UNIVERSITÀ DI PARMA
TECNOPOLO REGIONALE
PARCO AREA DELLE SCIENZE - PARMA

PIANO DI EMERGENZA

N° 1333

REV. 6 – 09/23

PAG. 6 di 17

primo soccorso designati per la struttura in esame sono identificati in ALLEGATO 1; inoltre, all'interno del contesto in esame, gli addetti al primo soccorso sono identificabili mediante i giubbotti ad alta visibilità.

Gli addetti al primo soccorso effettuano il controllo periodico delle cassette di primo soccorso e dei presidi medici in esse contenuti; quando necessario segnalano al Servizio di Medicina Preventiva dei Lavoratori dell'Università degli Studi di Parma l'esigenza di sostituire o integrare i contenuti della cassetta, affinché ne sia ripristinata l'efficienza.

Gli addetti al primo soccorso svolgono le funzioni di gestione delle emergenze a servizio dell'intero edificio ed in assenza di vincoli derivanti dalla propria afferenza organizzativa o dalla eventuale presenza di spazi assegnati a dipartimenti, centri, unità e servizi.



2) **TIPOLOGIE DI SITUAZIONI DI EMERGENZA**

Un'emergenza è una situazione che costringe chi la osserva e/o chi la subisce a mettere in atto misure di reazione/difesa dirette alla propria salvaguardia e delle altre persone coinvolte al fine di evitare o ridurre i possibili danni.

Possono essere identificate diverse tipologie di emergenze:

- Emergenza INCENDIO
- Emergenza FUORIUSCITA GAS TECNICI
- Emergenza INFORTUNIO o MALORE
- Emergenza eventi naturali (TERREMOTO, TROMBE D'ARIA, ecc.)
- Emergenza ATTENTATO

In relazione alla tipologia di evento (incendio, infortunio, terremoto, ecc.), ed in relazione alla giornata ed all'orario in cui si manifesta, possono essere adottate diverse procedure di emergenza.

In linea generale possono essere identificate due situazioni separate.

- Durante l'orario di attività

Indicativamente si può considerare che l'orario di attività, esclusi i giorni festivi o di chiusura dell'Ateneo, sia compreso nelle fasce sotto indicate:

- Da lunedì a venerdì: dalle 8.00 alle 18.00

In questo caso, ai fini dell'emergenza incendio, si applicano le **procedure indicate nei punti 4.1 e 4.2.**

- Fuori dall'orario di attività

Dall'orario di chiusura fino all'ora di riapertura non si può escludere l'assoluta assenza di persone nell'edificio, la cui presenza, in quanto sole, li espone ad un maggior rischio.

In questo caso, ai fini dell'emergenza incendio, si applicano le **procedure indicate al punto 4.3.**

Durante il verificarsi di una situazione di emergenza tutte le persone devono attenersi alle procedure riportate di seguito evitando di farsi prendere dal panico, e collaborando, nel rispetto dei propri limiti, per contenere l'emergenza fino all'arrivo del personale di soccorso.

3) **FUNZIONAMENTO DEGLI IMPIANTI EMERGENZA**

3.1) *Descrizione impianto di rivelazione e allarme incendio (IRAI)*

La struttura è dotata di un sistema di allarme automatico per la rilevazione e segnalazione di incendi.

L'impianto è costituito da una centrale di comando ubicata nel locale tecnico al piano primo (locale 1333.1.030, vedi p.to 3.3 – Figura 1) da rilevatori di fumo (nei locali previsti dal progetto di prevenzione incendi dell'edificio), da pulsanti manuali e da segnalatori ottico/acustici lungo tutti i corridoi e lungo le vie di esodo.

3.2) *Funzionamento degli impianti*

Il funzionamento dell'impianto prevede che all'azionamento del 1° rilevatore automatico d'incendio si attivi il "cicalino" della centrale di comando e venga trasmesso in automatico il segnale alla centrale operativa dell'Istituto di Vigilanza in servizio 24/24 h; all'attivazione del 2° rilevatore automatico d'incendio entrano in funzione i segnali ottico-acustici nel piano in cui si è verificato l'evento.

All'intervento del 1° pulsante manuale si attivano i segnali ottico-acustici nel piano in cui si è verificata l'emergenza, il "cicalino" nella centrale di comando e viene trasmesso in automatico il segnale alla centrale operativa dell'Istituto di Vigilanza in servizio 24/24 h.

Considerata la configurazione dell'impianto di allarme e l'assenza di altri dispositivi e sistemi (es. impianto EVAC, postazione microfonica, ecc.), l'attivazione dei segnali (targhe) ottico-acustici corrisponde:

1. al segnale di preallarme per i coordinatori e gli addetti, con indicazioni operative previste al punto 4.1;
2. all'**ordine di evacuazione** per gli altri occupanti dell'edificio.

Per effettuare l'evacuazione dell'intero plesso occorre azionare un pulsante manuale ad ogni piano.

3.3) *Planimetria impianti di emergenza*

Nella seguente planimetria si riporta l'ubicazione delle centraline di comando degli impianti di rivelazione e allarme incendio installati presso l'edificio.

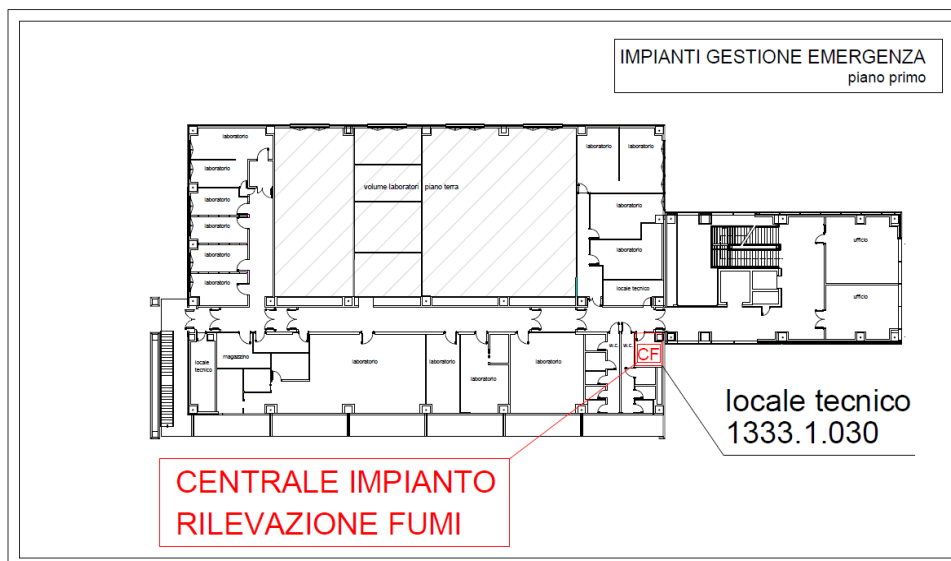



Figura 1. Ubicazione impianti gestione emergenza.



3.4) Gestione degli impianti tecnologici e di servizio

Gestione e disattivazione degli impianti elettrici

La cabina elettrica del plesso si trova in un locale esterno posto sul lato sud dell'edificio principale (lato piscina Campus). In caso di emergenza e necessità occorre agire sul pulsante di sgancio generale della corrente elettrica posizionato all'esterno del locale stesso (vedi p.to 3.4 – Figura 2.1).

Al piano terra nel locale 1333.0.021 (vedi p.to 3.4 – Figura 2.1) è posizionato il quadro elettrico generale dell'edificio. Lungo i corridoi e nei singoli locali sono presenti i quadri di zona.

All'interno dei box della cabina elettrica è stato posizionato anche l'UPS a servizio della struttura. In caso di emergenza e necessità occorre agire sul pulsante di sgancio posizionato all'esterno del locale stesso (vedi p.to 3.4 – Figura 2.1).

Sottocentrale fluidi e centrale trattamento aria

La sottocentrale fluidi e la centrale trattamento aria sono posizionate al piano secondo all'interno del locale 1333.2.008 (vedi p.to 3.4 – Figura 2.2). Nel locale tecnico 1333.0.006 al piano terra è presente la valvola generale di intercettazione dell'acqua (vedi p.to 3.4 – Figura 2.1).

Valvole intercettazione gas tecnici

All'interno dei laboratori sono utilizzati gas tecnici per le attività di ricerca e di esercitazione. Le bombole di erogazione dei gas sono posizionate in una centrale bombole esterna situato sul lato sud (lato piscina Campus). In caso di emergenza e necessità occorre agire sulle valvole di intercettazione presenti nei box esterni (vedi p.to 3.4 – Figura 2.1). Lungo i corridoi ai vari piani sono presenti le valvole di intercettazione dei gas suddivisi per zone o per singolo laboratorio (vedi ALLEGATO 2).

Sono inoltre presenti due armadi esterni dedicati a laboratori specifici; in caso di necessità occorre agire sulle valvole presenti nei singoli armadi (vedi p.to 3.4 – Figura 2.1).

Locale macchina ascensore

Il Tecnopolo Regionale è servito da n° 1 ascensore posto nell'atrio principale. Il quadro che gestisce l'impianto è posizionato all'interno del locale tecnico 1333.0.031 posizionato al piano terra (vedi p.to 3.4 – Figura 2.1).

Planimetria degli impianti tecnologici e di servizio

Nella seguente planimetria si riporta l'ubicazione degli elementi di distacco degli impianti tecnologici e di servizio installati presso l'edificio.

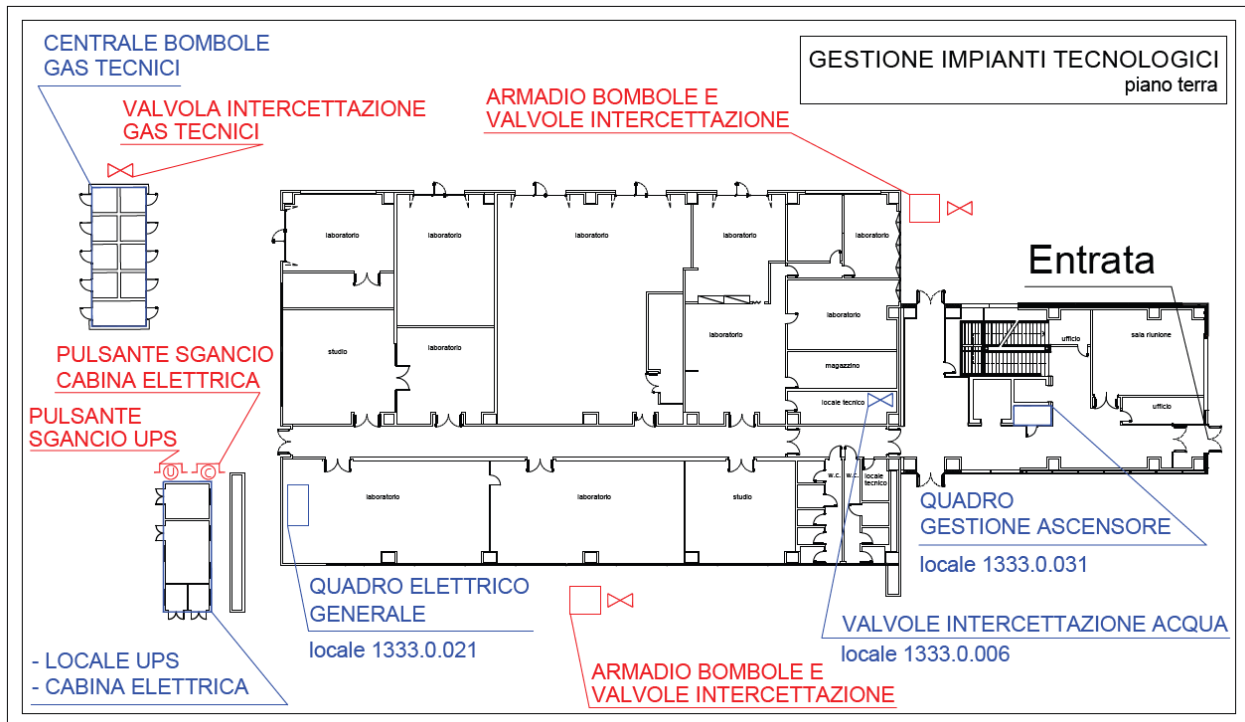


Figura 2.1. Ubicazione impianti tecnologici- piano terra.

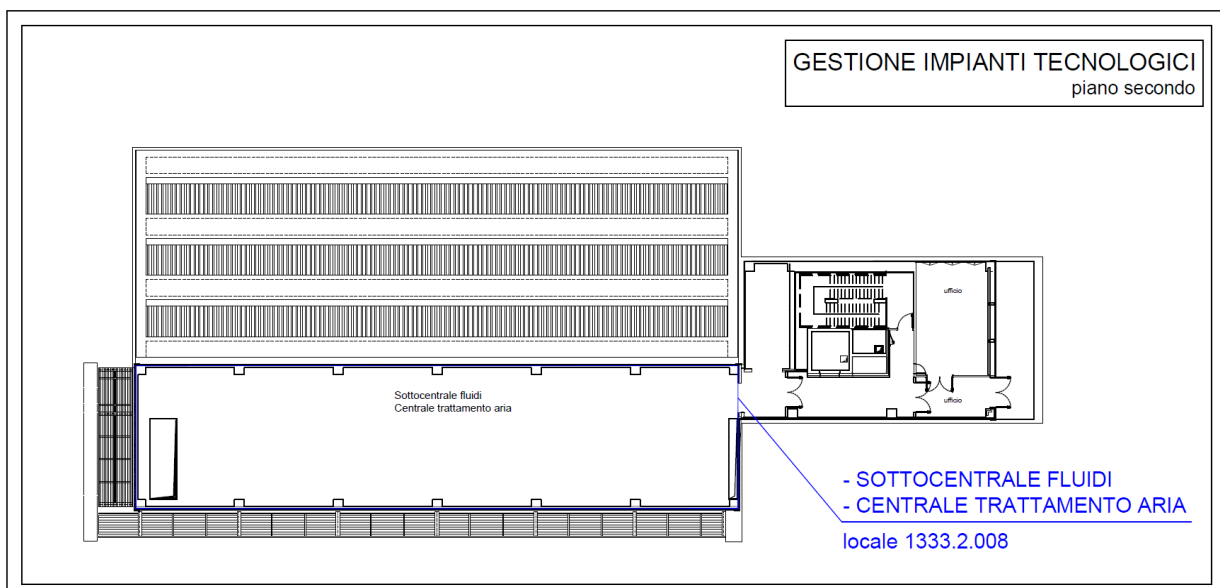


Figura 2.2. Ubicazione impianti tecnologici – piano secondo



4) EMERGENZA INCENDIO

Considerate le caratteristiche tecniche degli impianti e l'organizzazione interna della struttura, la gestione operativa dell'emergenza incendio può articolarsi in due fasi successive:

- **FASE 01: Segnalazione dell'emergenza**
- **FASE 02: Procedura di intervento**

4.1) Segnalazione dell'emergenza

Tipologia del segnale: **SEGNALAZIONE DIRETTA DELL'EMERGENZA (ALLARME A VOCE E MANUALE)**

In caso l'incendio si sviluppi in locali sprovvisti di sistemi di rilevazione dei fumi rimane una concreta possibilità che la procedura di emergenza possa essere messa in atto attraverso un messaggio vocale da parte di chi, per primo, rileva la situazione di emergenza. Pertanto, **CHIUNQUE rilevi l'originarsi di una situazione di emergenza** (principio di incendio):

- **Allerta a voce** le persone presenti nella zona dell'emergenza;
- **Interviene**, se ne ha le conoscenze opportune, per far cessare la causa (ad es. chiude le valvole di fluidi che sono causa dell'emergenza, toglie corrente, ecc.) ed utilizza i mezzi di emergenza a disposizione (estintori o altro) eventualmente chiedendo la collaborazione e l'aiuto degli altri presenti;

Se gli eventuali tentativi non hanno successo, le persone che hanno rilevato la situazione di emergenza:

- Escono dal locale e si allontanano con ordine dalla zona in cui si è prodotta l'emergenza, avvertendo i presenti in merito alla situazione di emergenza;
- **Attivano l'impianto di allarme antincendio premendo il pulsante manuale più vicino;**
- Allertano il coordinatore per l'emergenza, gli addetti alla lotta antincendio e primo soccorso.

I coordinatori per l'emergenza e tutti gli addetti alla lotta antincendio, venuti a conoscenza dell'emergenza in atto:

- Si recano sul luogo dell'emergenza;
- In caso l'impianto di allarme non sia già stato attivato per tutto l'edificio, premono il pulsante di attivazione manuale più vicino per ogni piano dell'edificio;
- Mettono in atto la PROCEDURA DI INTERVENTO prevista al successivo punto 4.2.

Gli addetti che si trovano nei pressi dell'emergenza intervengono direttamente sul principio di incendio, anche in assenza del coordinatore ed agevolano le operazioni di messa in sicurezza e di allontanamento dei presenti.

I coordinatori per l'emergenza e tutti gli addetti alla lotta antincendio, che NON siano stati direttamente avvisati da chi ha rilevato l'emergenza seguono la procedura indicata al prossimo punto "Tipologia del segnale: ALLARME AUTOMATICO SEGNALAZIONE INCENDI".



Tipologia del segnale: **SEGNALAZIONE AUTOMATICA (ALLARME INCENDIO AUTOMATICO)**


In caso l'incendio si sviluppi in locali provvisti di sistemi di rilevazione dei fumi, la situazione di pericolo "INCENDIO" è segnalata anche attraverso l'attivazione automatica dell'impianto di rivelazione e allarme incendio.

In questo caso, al **suono della centralina e dei segnalatori ottico/acustici**:

- I Coordinatori per l'Emergenza e tutti gli Addetti alla Lotta Antincendio e gli Addetti al Primo Soccorso che non si trovano nelle immediate adiacenze del locale in allarme, si recano presso la centrale di comando dell'impianto (vedi p.to 3.3 – Figura 1) per individuare la zona in allarme.
- Dopo avere individuato la zona in allarme, i Coordinatori per l'Emergenza e tutti gli Addetti alla Lotta Antincendio si recano presso la medesima zona per individuare il locale in cui si è verificata la possibile situazione di emergenza.
 - a. Nel caso in cui non sussista una situazione di emergenza, il Coordinatore avverte il personale SIRAM e l'Area Edilizia e Infrastrutture (vedi Allegato 1) per ripristinare le condizioni di funzionamento dell'impianto (reset dell'impianto).
 - b. In caso sussista una reale situazione di emergenza, il coordinatore e gli addetti premono il pulsante di attivazione manuale più vicino per ogni piano dell'edificio; successivamente viene messa in atto la PROCEDURA DI INTERVENTO prevista al successivo p.to 4.2.
- Fermo restando quanto precede, gli **addetti che eventualmente si trovano nei pressi del locale in emergenza** intervengono direttamente sul principio di incendio, anche in assenza del coordinatore, ed agevolano le operazioni di messa in sicurezza e di allontanamento dei presenti.

In entrambi i casi (**segnalazione diretta o segnalazione automatica**), le **persone presenti** nell'edificio, qualora non ricoprano i ruoli di coordinatore o addetto, al segnale di evacuazione (suono targhe ottico/acustiche):

- Lasciano in sicurezza i locali, disattivando strumentazioni e apparecchiature e mettendo in sicurezza reazioni e processi chimici che possano generare pericolo;
- Abbandonano l'edificio seguendo i percorsi di emergenza (vedi ALLEGATO 2) ed eventuali istruzioni del coordinatore per l'emergenza e degli addetti alla lotta antincendio;
- Forniscono aiuto alle persone in difficoltà eventualmente presenti e non già assistite dagli addetti al primo soccorso;
- Raggiungono il punto di raccolta esterno all'edificio, indicato nelle planimetrie di emergenza e, in sito, dall'apposita segnaletica di colore verde (vedi p.to 8).



4.2) Procedura di intervento

Coordinatori per l'emergenza

Nel momento in cui vengono contattati o identificano il locale in emergenza a seguito della segnalazione automatica (v. p.to 4.1), i Coordinatori si recano immediatamente presso il luogo dell'emergenza.

Giunti sul posto e constatata la presenza di una reale situazione di pericolo, i Coordinatori forniscono istruzioni agli addetti alla lotta antincendio affinché intervengano sul principio di incendio con l'obiettivo di prevenirne l'evoluzione, utilizzando le attrezzature antincendio in dotazione alla struttura ed in particolare gli estintori portatili.

Nel caso in cui gli addetti alla lotta antincendio **riescano a far cessare la causa** dell'emergenza, il Coordinatore dichiara la FINE DELL'EMERGENZA.

Nel caso in cui gli addetti alla lotta antincendio **non riescano a far cessare la causa** dell'emergenza, il Coordinatore per l'emergenza:


- Conferma l'ordine di evacuazione dell'edificio (suono targhe ottico/acustiche) premendo un pulsante "allarme incendio" (vedi ALLEGATO 2) per ogni piano dell'edificio, nel caso non sia ancora stato premuto e divulgando un messaggio a voce fra i presenti;
- Effettua la chiamata ai **Vigili del Fuoco (115)** e, se necessario, la chiamata **all'autoambulanza (118)**;
- Se necessario si attiva per far disattivare gli impianti tecnologici e di servizio mettendo in sicurezza l'edificio (es. toglie corrente, chiude le valvole dei gas tecnici, ecc. – vedi p.to 3.4 – Figura 2);
- Si assicura che gli **addetti alla lotta antincendio e gli addetti al primo soccorso** coordinino l'evacuazione di tutte le persone presenti nell'intera struttura, attribuendo a ciascun addetto una zona dell'edificio; in questa fase gli addetti al primo soccorso aiutano le persone con difficoltà motorie o sensoriali;
- Si assicura che uno tra i presenti si rechi nella zona di arrivo dei Vigili del Fuoco e/o dell'autoambulanza per guidare gli operatori del soccorso sul luogo in emergenza;
- Si assicura che uno tra i presenti accompagni eventuali infortunati in prossimità dell'autoambulanza.

In seguito all'ordine di evacuazione, il coordinatore per l'emergenza:

- Contatta l'Area Dirigenziale Edilizia e Infrastrutture e comunica quanto avvenuto (vedi ALLEGATO 1);
- Avverte il Servizio Prevenzione e Protezione di Ateneo e comunica quanto avvenuto (vedi ALLEGATO 1).

Al termine dell'emergenza, accertate le condizioni di sicurezza, il Coordinatore per l'emergenza fornisce disposizioni affinché:

- Venga comunicata la FINE DELL'EMERGENZA;
- Vengano ripristinati gli utilizzi delle utilities eventualmente interrotte nel corso dell'emergenza.



Terminata l'emergenza, accertate le condizioni di sicurezza, il Coordinatore trasmette al Magnifico Rettore, al Direttore Generale e al Servizio Prevenzione e Protezione una relazione sull'EMERGENZA VERIFICATASI, con considerazioni sulle CAUSE, sulle MODALITÀ DEGLI INTERVENTI effettuati per la gestione della situazione di emergenza e con PROPOSTE per ridurre i rischi futuri.

Addetti alla lotta antincendio

Nel momento in cui vengono contattati o identificano il locale in emergenza a seguito della segnalazione automatica (v. p.to 4.1), gli addetti antincendio si recano immediatamente presso il luogo dell'emergenza.

Gli addetti alla lotta antincendio, identificabili dai gilet ad alta visibilità ed i cui nominativi sono individuati nell'Allegato 1 al presente piano, giunti sul posto dell'emergenza:

- Si mettono a disposizione del coordinatore per l'emergenza;
- Eseguono le istruzioni del coordinatore per intervenire nella gestione dell'emergenza fino all'arrivo dei Vigili del Fuoco;
- Nel rispetto delle istruzioni del Coordinatore, procedono al tentativo di spegnimento utilizzando le attrezzature antincendio in dotazione alla struttura ed in particolare gli estintori portatili;
- Nel caso in cui il Coordinatore per l'emergenza confermi l'ordine di evacuazione, si recano presso la zona di edificio a loro assegnata e si assicurano che tutte le persone escano dai locali in sicurezza conducendoli verso i punti di raccolta esterni;
- Giunti al punto di raccolta comunicano al Coordinatore l'avvenuta evacuazione della propria zona di interesse e segnalano eventuali problematiche riscontrate;
- All'arrivo dei Vigili del Fuoco e/o dell'autoambulanza guidano gli operatori del soccorso sul luogo in emergenza.

In eventuale assenza dei Coordinatori, gli Addetti alla lotta antincendio svolgono in autonomia i compiti previsti per i Coordinatori ed in particolare effettuano la chiamata ai Vigili del Fuoco mediante il numero di emergenza 115.

Addetti al primo soccorso

Nel momento in cui vengono contattati o identificano il locale in emergenza a seguito della segnalazione automatica (v. p.to 4.1), gli addetti al primo soccorso si recano immediatamente presso il luogo dell'emergenza.

Gli addetti al primo soccorso, identificabili dai gilet ad alta visibilità ed i cui nominativi sono individuati nell'Allegato 1 al presente piano, giunti sul posto dell'emergenza:

- Individuano la presenza di **eventuali lavoratori in difficoltà, vittime di infortunio o colti da malore** e li assistono durante la fase di emergenza, valutando il modo di agire secondo le circostanze;
- Individuano la presenza di **eventuali persone (lavoratori o utenti esterni) con difficoltà motoria o con difficoltà visive o uditive** e li assistono durante l'evacuazione;
- In eventuale assenza del coordinatore, e se la situazione lo richiede, effettuano la chiamata al Pronto Soccorso mediante il numero di emergenza 118;
- Si mettono a disposizione del coordinatore per l'emergenza;



- Eseguono le istruzioni del coordinatore per intervenire nell'emergenza fino all'arrivo dei soccorsi esterni.

Persone presenti nell'edificio

Come anticipato nel punto 4.1, le **persone presenti** nell'edificio, all'ordine di evacuazione (suono targhe ottico/acustiche):

- Lasciano in sicurezza i locali, disattivando strumentazioni e apparecchiature e mettendo in sicurezza reazioni e processi chimici che possano generare pericolo;
- Abbandonano l'edificio seguendo i percorsi di emergenza (vedi ALLEGATO 2) ed eventuali istruzioni del coordinatore per l'emergenza e degli addetti alla lotta antincendio;
- Forniscono aiuto alle persone in difficoltà eventualmente presenti e non già assistite dagli addetti al primo soccorso;
- Raggiungono il punto di raccolta esterno all'edificio, indicato nelle planimetrie di emergenza e, in sito, dall'apposita segnaletica di colore verde (vedi p.to 8).

Personale dell'istituto di vigilanza e SIRAM

Una volta ricevuta la segnalazione dell'emergenza:

- Il personale dell'Istituto di Vigilanza avverte il personale SIRAM;
- Il personale dell'Istituto di Vigilanza e il personale SIRAM, giunti sul posto a seguito dell'attivazione dell'allarme antincendio, rimangono a disposizione del coordinatore per l'emergenza e degli addetti alla lotta antincendio e primo soccorso per eventuale collaborazione durante la gestione dell'emergenza;
- L'intervento del personale SIRAM (azienda attualmente titolare del contratto di gestione degli impianti tecnologici) è limitato all'assistenza ai presenti e alle squadre di emergenza dei VVF per l'informativa sul funzionamento degli impianti tecnologici e l'eventuale distacco delle linee impiantistiche. Il personale SIRAM interviene inoltre per eventuale reset degli impianti a valle della cessata emergenza.

Servizio Prevenzione e Protezione e Area Edilizia e Infrastrutture

Il personale del Servizio Prevenzione e Protezione e il personale dell'Area Edilizia e Infrastrutture, ricevuta comunicazione della situazione di emergenza:

- Si reca sul posto;
- Collabora col coordinatore per l'emergenza;
- Collabora con le squadre di intervento;
- Dà luogo ad eventuali informative e collabora con le altre strutture universitarie coinvolte e con i funzionari degli Enti esterni eventualmente sopraggiunti.



4.3) Emergenza al di fuori dell'orario di attività della struttura

Durante le fasce esterne al normale orario di attività della struttura universitaria non si può escludere la presenza di persone nell'edificio, in special modo coinvolte nelle attività di ricerca sperimentale. Occorre inoltre considerare la presenza di personale di ditte esterne, presente all'interno dell'edificio nell'ambito dell'espletamento di contratti di lavori, servizi e forniture (es. pulizie). La presenza al di fuori del normale orario di attività della struttura espone le persone, in quanto potenzialmente isolate, ad un maggior rischio in caso di emergenza.

Persone presenti sul luogo dell'emergenza (locale in emergenza)

CHIUNQUE rilevi l'originarsi di una situazione di emergenza (principio di incendio), che non sia controllabile nell'immediato ed in autonomia, procede come di seguito esposto:

- **Allerta a voce** le persone presenti nella zona dell'emergenza;
- **Attiva l'impianto di allarme** di cui al punto 3 premendo il pulsante più vicino;
- **Esce dal locale** e si allontana dalla zona in cui si è prodotta l'emergenza stessa.


Quando uno o più addetti si trovano nei pressi dell'emergenza, anche al di fuori dell'orario di attività della struttura, intervengono direttamente sul principio d'incendio per procedere all'estinzione.

Se nessuno dei presenti è in grado di intervenire per interrompere la causa dell'emergenza, occorre che le persone presenti sul posto eseguano quanto di seguito indicato:

- **Confermano** l'ordine di evacuazione dell'edificio premendo almeno uno dei pulsanti "allarme incendio" per ogni piano (vedi ALLEGATO 2) e divulgando fra i presenti un messaggio a voce;
- **Effettuano la chiamata ai Vigili del Fuoco (115) e se necessario al pronto soccorso (118)**; dopo il "pronto" dell'operatore, notificano la situazione d'emergenza indicando nell'ordine:
 1. Nome e cognome propri;
 2. Via, edificio, piano e sigla identificativa del locale in emergenza;
 3. Eventuale presenza di infortunati ed eventuale necessità di urgente intervento medico;
 4. Natura dell'evento che determina l'emergenza (incendio, scoppio, fuga di gas, ecc.).
- **Abbandonano l'edificio** procedendo con ordine e seguendo i percorsi di emergenza (vedi ALLEGATO 2);
- **Utilizzano le scale** senza prendere l'ascensore;
- **Nell'uscire forniscono assistenza** a persone con difficoltà motorie o sensoriali eventualmente presenti nell'edificio;
- **Attendono l'arrivo dei soccorsi** in luogo sicuro (in corrispondenza del punto di raccolta esterno all'edificio) per fornire informazioni ed eventuale collaborazione.
- **Notificano ai VVF** che, considerata la contingente situazione (orario di chiusura della struttura universitaria), non è possibile escludere che vi siano ancora persone all'interno dell'edificio.

Persone presenti nell'edificio

Le persone presenti nell'edificio, se non presenti direttamente sul luogo (locale) in cui si è originata l'emergenza, al segnale di evacuazione (suono dei segnalatori ottico/acustici):



- Abbandonano l'edificio procedendo con ordine e seguendo i percorsi di emergenza (vedi ALLEGATO 2);
- Utilizzano le scale senza prendere l'ascensore;
- Nell'uscire forniscono aiuto a persone con difficoltà motorie o sensoriali eventualmente presenti nell'edificio;
- Raggiungono il punto di raccolta esterno all'edificio, indicato nelle planimetrie di emergenza ed, in sito, dall'apposita segnaletica di colore verde (vedi p.to 8 – Figura 3);
- Attendono l'arrivo del personale dell'istituto di vigilanza e SIRAM in luogo sicuro (in corrispondenza del punto di raccolta esterno all'edificio) per fornire informazioni ed eventuale collaborazione.

Personale dell'Istituto di Vigilanza e SIRAM

La segnalazione di allarme, sia manuale (pulsante premuto dai presenti) che automatica, viene ricevuta dall'Istituto di Vigilanza che garantisce l'intervento del proprio personale nel tempo massimo di 30 minuti dall'attivazione dell'allarme. Il personale dell'Istituto di Vigilanza avverte il personale della ditta SIRAM e i Coordinatori per le Emergenze dell'edificio.

Giunti sul posto, il personale dell'Istituto di Vigilanza e il personale della ditta SIRAM verificano la causa che ha dato origine alla segnalazione di allarme.

L'intervento dei presenti ed in particolare dell'azienda titolare del contratto di gestione degli impianti tecnologici (attualmente SIRAM Veolia) è limitato all'assistenza alle persone eventualmente presenti nell'edificio e alle squadre di emergenza dei VVF intervenute sul posto, per l'informativa sul funzionamento degli impianti tecnologici e l'eventuale distacco delle linee impiantistiche. L'azienda titolare del contratto di gestione degli impianti tecnologici interviene inoltre per eventuale reset degli impianti a valle della cessata emergenza. Pertanto:

- Se l'emergenza è stata domata dai presenti, il personale della ditta di manutenzione (SIRAM Veolia) ripristina le condizioni di sicurezza degli impianti.
- Se l'emergenza persiste, il personale dell'Istituto di Vigilanza:
 - Attiva la procedura di emergenza premendo almeno 1 dei pulsanti "allarme incendio" (vedi ALLEGATO 2) presenti ad ogni piano, in caso non siano ancora stati premuti;
 - Chiede, in successione, in base alle priorità dettate dalla situazione:
 - L'intervento dell'autoambulanza (**Tel. 118**)
 - L'intervento dei VV.F. (**Tel. 115**)
 - All'arrivo dei mezzi di soccorso (VV.F. e/o Ambulanza), il personale dell'Istituto di Vigilanza e i Coordinatori dell'Emergenza eventualmente presenti guidano sul posto gli operatori del soccorso e forniscono loro tutte le informazioni in loro possesso utili per fare rientrare l'emergenza.

Al termine dell'emergenza il personale dell'Istituto di Vigilanza compila una relazione da consegnare alla U.O. Vigilanza e Logistica.



Coordinatori per l'emergenza

I coordinatori per l'emergenza, contattati dal personale dell'istituto di vigilanza o da altro personale presente sul posto, se non impossibilitati per cause di forza maggiore, si recano presso l'edificio in emergenza con lo scopo principale di **fonire informazioni ai soccorritori esterni** giunti sul posto.

Al termine dell'emergenza, accertate le condizioni di sicurezza, il Coordinatore trasmette al Magnifico Rettore, al Direttore Generale e al Servizio Prevenzione e Protezione una relazione sull'EMERGENZA VERIFICATASI, con considerazioni sulle CAUSE, sulle MODALITÀ DEGLI INTERVENTI effettuati per la gestione della situazione di emergenza e con PROPOSTE per ridurre i rischi futuri.



5) EMERGENZA FUORIUSCITA GAS

L'edificio non è dotato di un impianto di rivelazione e allarme gas. Tuttavia, all'interno di alcuni laboratori, sono presenti impianti per la distribuzione di gas tecnici che possono, in condizioni di anomalia o errato utilizzo, generare fuoriuscite accidentali. In questa evenienza occorre procedere come di seguito indicato.

CHIUNQUE rilevi l'originarsi di una situazione di emergenza (fuoriuscita accidentale gas):

- Interviene per far cessare la causa chiudendo le valvole di fluidi che sono causa dell'emergenza;
- Apre le finestre dirette all'esterno e attiva le cappe e gli altri eventuali sistemi di ventilazione meccanica presenti nel locale in emergenza;
- Allerta a voce le persone presenti nella zona dell'emergenza;
- Esce dal locale chiudendo la porta di accesso e si allontana con ordine dalla zona in cui si è prodotta l'emergenza, avvertendo i presenti in merito alla situazione di emergenza;
- Segue le indicazioni riportate nelle procedure di sicurezza per l'uso di gas compressi, disciolti o liquefatti predisposte dall'Ateneo (<https://www.unipr.it/spp>) o, se presenti, nelle procedure complementari e di dettaglio predisposte dal responsabile delle attività del laboratorio.

Nel caso in cui non risulti possibile arrestare la fuoriuscita, la persona che ha rilevato la situazione di emergenza:

- Attiva l'impianto di allarme antincendio premendo un pulsante per ogni piano dell'edificio;
- Allerta il coordinatore per l'emergenza, gli addetti alla lotta antincendio e primo soccorso.

I coordinatori per l'emergenza e tutti gli addetti alla lotta antincendio, venuti a conoscenza dell'emergenza in atto:

- Confermano l'ordine di evacuazione dell'edificio premendo un pulsante per ogni piano dell'edificio, in caso l'impianto di allarme non sia già stato attivato per tutto l'edificio, e divulgando un messaggio verbale fra i presenti;
- Contattano l'Area Edilizia e Infrastrutture e il Servizio Prevenzione e Protezione di Ateneo; in loro assenza (es. emergenza fuori orario di attività) contattano direttamente i VVF (115);
- Attendono l'arrivo del personale dell'Area Edilizia e Infrastrutture e del personale del Servizio Prevenzione e Protezione, o in loro assenza dei VVF, in luogo sicuro (in corrispondenza del punto di raccolta esterno all'edificio) per fornire informazioni ed eventuale collaborazione.

Le **persone presenti** nell'edificio, al segnale di evacuazione (suono targhe ottico/acustiche):

- Lasciano in sicurezza i locali, disattivando strumentazioni e apparecchiature e mettendo in sicurezza reazioni e processi chimici che possano generare pericolo;
- Abbandonano l'edificio seguendo i percorsi di emergenza (vedi ALLEGATO 2) ed eventuali istruzioni del coordinatore per l'emergenza e degli addetti alla lotta antincendio;
- Forniscono aiuto alle persone in difficoltà eventualmente presenti e non già assistite dagli addetti al primo soccorso;




- Raggiungono il punto di raccolta esterno all'edificio, indicato nelle planimetrie di emergenza e, in sito, dall'apposita segnaletica di colore verde (vedi p.to 8).

Servizio Prevenzione e Protezione e Area Edilizia e Infrastrutture

Il personale del Servizio Prevenzione e Protezione e il personale dell'Area Edilizia e Infrastrutture, ricevuta comunicazione della situazione di emergenza:

- Si reca sul posto;
- Procede alla chiusura della linea del gas, in caso sia in grado di intervenire, in alternativa richiede l'intervento dei tecnici addetti alla conduzione degli impianti di gas per l'intercettazione a monte della linea del gas;
- Valuta la necessità di effettuare la chiamata ai soccorsi esterni (VVF) ed eventualmente procede alla chiamata;
- Dà luogo ad eventuali informative e collabora con le altre strutture universitarie coinvolte e con i funzionari degli Enti esterni eventualmente sopraggiunti.



6) EMERGENZA INFORTUNIO O MALORE

Persone presenti

- In caso di infortunio o di malore, chiunque noti la situazione e nel caso in cui non sia in grado di farla cessare:
 - raccoglie il maggior numero possibile di informazioni sull'accaduto e sulle condizioni del/degli infortunato/i (stato di coscienza, attività cardio-circolatoria e respiratoria, eventuali lesioni riportate ed evidenti) e sul luogo dove si è verificato l'infortunio/malore;
 - contatta il coordinatore per le emergenze e gli addetti al primo soccorso dell'edificio;
- In caso di evidente gravità della situazione o comunque in caso di assenza degli addetti al primo soccorso, la persona presente sul luogo dell'infortunio o malore:
 - contatta il 118, rispondendo con calma alle domande degli operatori, tenuto conto che saranno inviati soccorsi adeguati a seconda delle informazioni fornite;
 - comunica il numero di telefono dal quale si sta chiamando;
 - **in funzione delle specifiche condizioni di malore, se necessario ed utile, le persone presenti ed in particolare gli addetti al primo soccorso, iniziano le procedure di rianimazione cardiopolmonare secondo il protocollo BLS, ed in particolare effettuano il massaggio cardiaco per mantenere attivo il circolo sanguigno.**
 - Uno tra i presenti attende l'eventuale arrivo dell'autoambulanza all'ingresso dell'edificio per guidare i soccorritori sul posto dell'infortunio e in seguito accompagna sull'autoambulanza l'infortunato al Pronto Soccorso.


Coordinatore per l'emergenza

Alla notizia dell'infortunio o malore si reca sul posto per verificare l'accaduto e assistere i presenti nelle operazioni di soccorso.

Addetti al primo soccorso

Gli addetti al primo soccorso, una volta contattati, si portano sul luogo dell'emergenza e si attivano per stabilizzare le condizioni dell'infortunato, seguendo le procedure acquisite durante i corsi di formazione e aggiornamento. Se persistono condizioni di urgenza tali da meritare una valutazione da parte del personale sanitario, nel caso in cui la chiamata al 118 non sia già stata fatta dalle persone presenti, gli addetti al primo soccorso:

- raccolgono il maggior numero possibile di informazioni sull'accaduto e sulle condizioni del/degli infortunato/i (stato di coscienza, attività cardio-circolatoria e respiratoria, eventuali lesioni riportate ed evidenti) e sul luogo in cui si è verificato l'infortunio/malore;
- contattano il 118 rispondendo con calma alle domande degli operatori, tenendo presente che saranno inviati soccorsi adeguati a seconda delle informazioni fornite;
- comunicano il numero di telefono dal quale è stata effettuata la chiamata.
- **in funzione delle specifiche condizioni di malore, se necessario ed utile, le persone presenti ed in particolare gli addetti al primo soccorso, iniziano le procedure di rianimazione cardiopolmonare secondo il protocollo BLS, ed in particolare effettuano il massaggio cardiaco per mantenere attivo il circolo sanguigno;**



- uno tra gli addetti attende l'eventuale arrivo dell'autoambulanza all'ingresso dell'edificio per guidare i soccorritori sul posto dell'infortunio e in seguito accompagna sull'autoambulanza l'infortunato al Pronto Soccorso.

All'interno di alcuni plessi del Campus "Scienze e Tecnologie" sono stati installati diversi defibrillatori semiautomatici, così suddivisi:

1. Plesso di Chimica
2. Plesso di Ingegneria Didattica
3. Plesso di Scienze della Terra
4. Plesso di Farmacia
5. Plesso di Ingegneria Scientifica
6. Plesso di Matematica
7. Plesso Polifunzionale
8. Polo Didattico Q02
9. Palestra CUS – locale custode.

Nell'Allegato 4 è riportato il link per la consultazione delle planimetrie con la dislocazione dei DAE presenti all'interno del Campus e l'elenco del personale abilitato all'uso dell'apparecchiatura (<https://www.unipr.it/node/22682>).



7) EMERGENZA TERREMOTO

In caso di terremoto, tutte le persone presenti nell'edificio:

- Interrompono le attività in corso;
- **Si allontanano dalle finestre, dalle vetrate, dagli scaffali e in genere da oggetti che potrebbero cadere;**
- Cercano di portarsi in prossimità di strutture di cemento armato (pilastri, travi) o in alternativa cercano riparo sotto banchi, tavoli, scrivanie, ecc.;
- Coloro che operano su impianti ed attrezzature (ad es. per manutenzione) mettono in sicurezza ciò con cui stanno operando. Oltre a sospendere ogni operazione in corso, spengono fiamme eventualmente presenti (es. beccchi Bunsen), chiudono le valvole dei fluidi e procedono al distacco dell'energia elettrica.

Al termine del movimento, **tutte le persone presenti:**

- **Si portano nei punti di raccolta esterni**, seguendo con ordine i percorsi delle vie di uscita di emergenza;
- Utilizzano le scale senza prendere l'ascensore;
- Durante tale percorso verificano la presenza di eventuali infortunati e di particolari pericoli prodotti per effetto del sisma. In entrambi i casi chiunque ne rilevi la presenza, fornisce comunicazione immediata al Coordinatore per l'Emergenza o al più qualificato tra i presenti.
- uno tra i presenti **ad ogni piano**, allo scopo di assicurare che l'edificio venga abbandonato da tutti, ordina l'evacuazione premendo almeno 1 pulsante "allarme incendio" (vedi ALLEGATO 2) in ogni piano.

Chiunque fra i presenti, qualora venga a conoscenza della presenza di eventuali infortunati o di altri pericoli causati dall'evento, chiede l'intervento dell'ambulanza e/o dei VV.F.

Terminato il fenomeno ed in relazione all'entità dello stesso, il coordinatore per l'emergenza o il più qualificato tra i presenti richiede sopralluogo da parte degli uffici competenti (Area Edilizia e Infrastrutture) prima di riprendere l'attività.

Accertata la condizione di sicurezza e sentito il parere dei servizi tecnici attivati presso l'Area Edilizia e Infrastrutture dell'Università degli Studi di Parma ed acquisita l'autorizzazione del Magnifico Rettore, il Coordinatore per l'emergenza o il più qualificato fra i presenti dispone che venga comunicata la **FINE DELL'EMERGENZA** ed autorizza la ripresa delle attività.



8) EMERGENZA ATTENTATO

Chiunque rilevi una situazione potenzialmente connessa ad un pericolo immediato, si allontana, contatta le Autorità di pubblica sicurezza mediante i numeri di emergenza 112 e 113 e contestualmente segnala la presenza del pericolo al Coordinatore per le Emergenze dell'edificio.

Qualora la situazione rilevata risulti chiaramente non connessa ad un pericolo immediato per l'incolumità dei presenti, la persona che individua la situazione, si allontana e telefona all'Istituto di Vigilanza (vedi ALLEGATO 1) comunicando:

- Nome e cognome propri;
- Tutte le informazioni utili a definire la situazione dell'emergenza.

Personale dell'Istituto di Vigilanza

Il personale dell'Istituto di Vigilanza, nel recarsi sul luogo, provvede ad avvertire la U.O. Vigilanza e Logistica ed il Coordinatore per l'emergenza.

Il personale dell'Istituto di Vigilanza, giunto sul posto, esegue quanto di seguito indicato:

- Valuta la situazione;
- Contatta, se necessario, le Autorità di Pubblica Sicurezza;
- Coordina le proprie azioni con quanto posto in essere dal Coordinatore per l'emergenza;
- Valutando la situazione, dispone perché venga dato eventuale ordine di evacuazione dell'edificio;
- Collabora attivamente nella gestione dell'emergenza e dell'evacuazione.

Persone presenti nell'edificio

Le persone presenti nell'edificio al segnale di evacuazione (**suono dei segnalatori ottico/acustici**):

- Lasciano in sicurezza i locali;
- Abbandonano l'edificio seguendo i percorsi di emergenza (vedi ALLEGATO 2) ed eventuali istruzioni del Coordinatore per l'emergenza e degli addetti alla lotta antincendio;
- Utilizzano le scale senza prendere l'ascensore;
- Forniscono aiuto a persone in difficoltà eventualmente presenti e non già assistite dagli Addetti al primo soccorso;
- Raggiungono il punto di raccolta esterno all'edificio, indicato nelle planimetrie di emergenza e, in sito, dall'apposita segnaletica di colore verde (vedi p.to 8 – Figura 3).

9) PUNTI DI RACCOLTA

Nella seguente planimetria si riporta l'ubicazione dei punti di raccolta posizionati all'esterno dell'edificio.

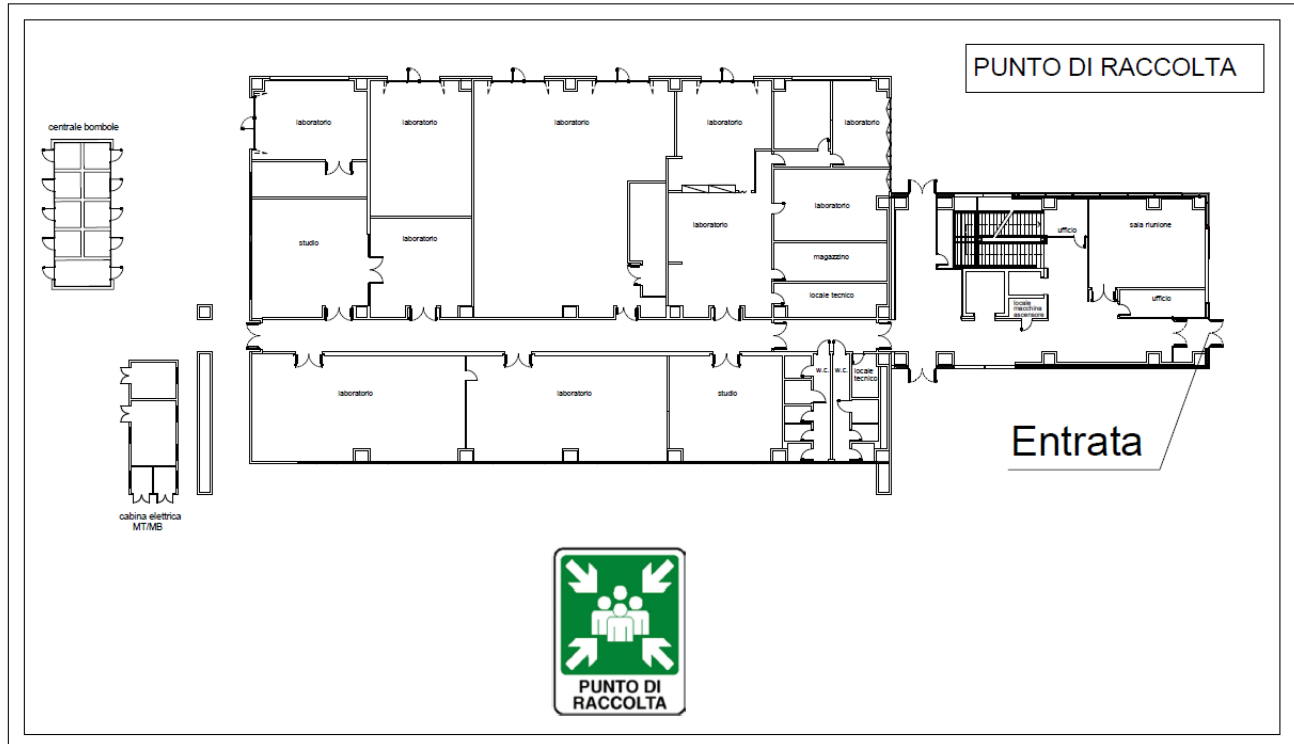


Figura 3. Ubicazione dei punti di raccolta del Plesso.



10) DISTRIBUZIONE DELLA PROCEDURA

I Responsabili delle Unità Produttive (Direttori di Dipartimento o Centro, Dirigenti di Area Amministrativa) anche avvalendosi dei Coordinatori delle Unità, dei Coordinatori per le Emergenze e di altre persone eventualmente delegate, distribuiscono la presente procedura a tutto il personale presente nell'edificio, in particolare:

- **Personale strutturato (Docenti, Ricercatori, Personale Tecnico-Amministrativo) afferente ai Dipartimenti, Centri e Aree Amministrative** con sede di lavoro nell'edificio;
- **Personale non strutturato** presente nel sito, con particolare riferimento a dottorandi, borsisti, assegnisti, contrattisti e laureati frequentatori.

I Responsabili delle Unità Produttive:

- Pubblicano il link al Piano di Emergenza dell'edificio nella pagina web delle strutture universitarie da loro dirette;
- Provvedono all'inoltro di apposita comunicazione interna con periodicità prefissata (es. una volta all'anno);
- Nel caso dei Dipartimenti, ogni anno, prima dell'inizio dell'anno accademico portano all'attenzione del Consiglio del Dipartimento una comunicazione relativa ai piani di emergenza, invitando i Docenti a prendere visione dei piani e a darne comunicazione agli studenti, anche annotando l'avvenuta comunicazione nel registro delle attività didattiche.

Il Servizio Prevenzione e Protezione provvede alla pubblicazione del piano di emergenza, comprensivo degli allegati, sul sito web istituzionale www.unipr.it/spp, all'interno della sezione Servizio Prevenzione e Protezione – Piani di Emergenza (<http://www.unipr.it/node/18775>).

I Responsabili Unici di Procedimento (RUP), ed in generale i soggetti che affidano contratti, distribuiscono la procedura alle imprese appaltatrici con personale potenzialmente presente nel sito (ad es. imprese di manutenzione, di pulizia, ecc.).

Risulta inoltre disponibile una procedura semplificata, redatta in lingua italiana ed inglese, relativa al comportamento da tenere da parte degli studenti in caso di emergenza (vedi ALLEGATO 3).

11) ALLEGATI

Allegato 1: elenco nominativi delle persone coinvolte nella gestione dell'emergenza.

Allegato 2: planimetrie di emergenza.

Allegato 3: norme di comportamento per gli studenti (italiano e inglese).

Allegato 4: dislocazione defibrillatori semiautomatici e abilitati all'uso - Campus.