



UNIVERSITÀ DEGLI STUDI DI PARMA

**Iscrizioni e immatricolazioni
Triennali e Ciclo Unico
A.A. 2016/17**

**Conferenza stampa
6 dicembre 2016**

ISCRITTI E IMMATRICOLATI

A.A. 2016/17



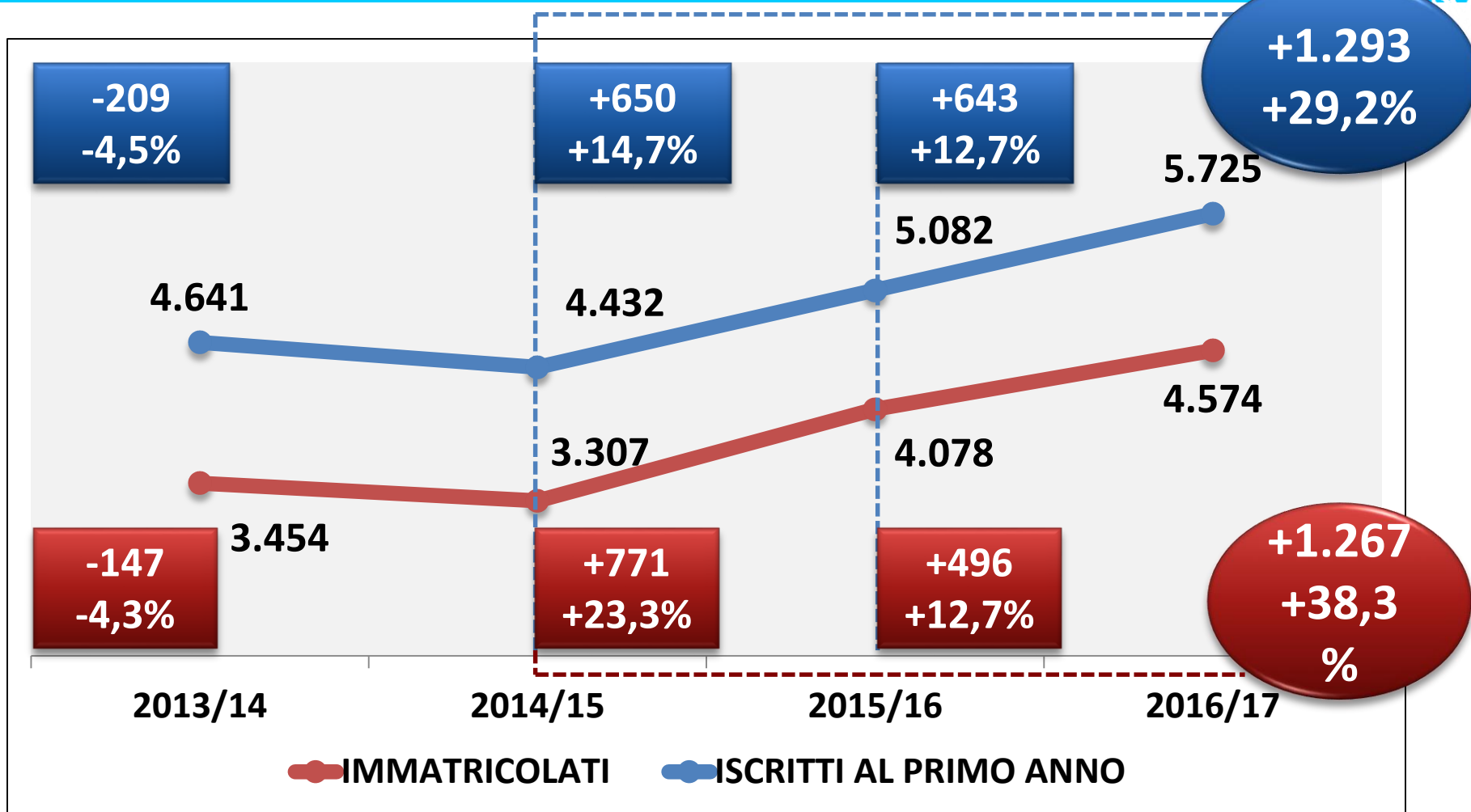
ISCRITTI AL PRIMO ANNO

- Studenti che nell'Anno Accademico risultano iscritti al primo anno di corso, indipendentemente dal numero di anni di durata della propria carriera universitaria.
 - Ricadono in questa categoria:
 - Gli immatricolati iscritti al primo anno di corso,
 - Chi ha avviato una nuova carriera, iscrivendosi al primo anno del corso frequentato,
 - Chi, in seguito a passaggi o trasferimenti, pur avendo già avviato la propria carriera, si iscrive al primo anno per mancanza di crediti per accedere agli anni successivi ovvero per propria scelta.

IMMATRICOLATI

- Studenti iscritti la prima volta ad un corso di livello universitario in un qualsiasi Ateneo italiano.
 - Ricadono in questa categoria:
 - gli studenti neo-diplomati con titolo di scuola media superiore italiano o straniero equipollente,
 - i laureati presso un'Università estera,
 - i trasferiti in un Ateneo italiano dall'estero ...
 - Sono esclusi gli studenti che, immatricolati in anni precedenti, hanno abbandonato il corso intrapreso e si sono riiscritti a un corso di un altro ateneo. Questi studenti rientrano nella categoria degli iscritti al I anno

Triennali e Ciclo Unico



Ambito Agroalimentare



**Iscritti al 1° anno di corso di laurea triennale e magistrale a ciclo unico
UNIVERSITÀ DI PARMA A.A. 2016/17 – DATI AL 28.11.2016**

Tipo Corso	Corso di studio	Dati			Saldo valore percentuale		
		14/15	15/16	16/17	15/16 vs 14/15	16/17 vs 15/16	16/17 vs 14/15
cl	SCIENZE E TECNOLOGIE ALIMENTARI	93	117	120	26%	3%	29%
cl	SCIENZE GASTRONOMICHE	100	123	121	23%	-2%	21%
Totale		193	240	241	24%	0,4%	25%

Ambito Economico



Iscritti al 1° anno di corso di laurea triennale e magistrale a ciclo unico
UNIVERSITÀ DI PARMA A.A. 2016/17 – DATI AL 28.11.2016

Tipo Corso	Corso di studio	Dati			Saldo valore percentuale		
		14/15	15/16	16/17	15/16 vs 14/15	16/17 vs 15/16	16/17 vs 14/15
cl	ECONOMIA E MANAGEMENT	491	767	850	56%	11%	73%
cl	SISTEMA ALIMENTARE: SOSTENIBILITÀ, MANAGEMENT E TECNOLOGIE			256			
Totale		491	767	1.106	56%	44%	125%

Ambito Farmaceutico



**Iscritti al 1° anno di corso di laurea triennale e magistrale a ciclo unico
UNIVERSITÀ DI PARMA A.A. 2016/17 – DATI AL 28.11.2016**

Tipo Corso	Corso di studio	Dati			Saldo valore percentuale		
		14/15	15/16	16/17	15/16 vs 14/15	16/17 vs 15/16	16/17 vs 14/15
clmu	CHIMICA E TECNOLOGIA FARMACEUTICHE	85	122	129	44%	6%	52%
clmu	FARMACIA	113	177	175	57%	-1%	55%
Totale		198	299	304	51%	2%	54%

Ambito Giuridico–Politologico



Iscritti al 1° anno di corso di laurea triennale e magistrale a ciclo unico
UNIVERSITÀ DI PARMA A.A. 2016/17 –DATI AL 28.11.2016

Tipo Corso	Corso di studio	Dati			Saldo valore percentuale		
		14/15	15/16	16/17	15/16 vs 14/15	16/17 vs 15/16	16/17 vs 14/15
clmu	GIURISPRUDENZA	200	145	136	-28%	-6%	-32%
cl	SCIENZE POLITICHE E DELLE RELAZIONI INTERNAZIONALI	154	148	102	-4%	-31%	-34%
cl	SERVIZIO SOCIALE	102	108	115	6%	6%	13%
Totale		456	401	353	-12%	-12%	-23%

Ambito

Ingegneria e Architettura



Iscritti al 1° anno di corso di laurea triennale e magistrale a ciclo unico
UNIVERSITÀ DI PARMA A.A. 2016/17 – DATI AL DATI AL 28.11.2016

Tipo Corso	Corso di studio	Dati			Saldo valore percentuale		
		14/15	15/16	16/17	15/16 vs 14/15	16/17 vs 15/16	16/17 vs 14/15
cl	INGEGNERIA CIVILE E AMBIENTALE	105	107	114	2%	7%	9%
cl	INGEGNERIA GESTIONALE	191	171	233	-10%	36%	22%
cl	INGEGNERIA INFORMATICA, ELETTRONICA E DELLE TELECOMUNICAZIONI	131	197	202	50%	3%	54%
cl	INGEGNERIA MECCANICA	125	161	195	29%	21%	56%
cl	SCIENZE DELL'ARCHITETTURA	122	78	91	-36%	17%	-25%
Totale		674	714	835	6%	17%	24%

Ambito Medico-Chirurgico



Iscritti al 1° anno di corso di laurea triennale e magistrale a ciclo unico
UNIVERSITÀ DI PARMA A.A. 2016/17 – DATI AL 28.11.2016

Tipo Corso	Corso di studio	Dati			Saldo valore percentuale		
		14/15	15/16	16/17	15/16 vs 14/15	16/17 vs 15/16	16/17 vs 14/15
clps	FISIOTERAPIA	57	49	40	-14%	-18%	-30%
clps	INFERMIERISTICA	242	250	236	3%	-6%	-2%
clps	LOGOPEDIA	17	17	15	0%	-12%	-12%
clps	ORTOTTICA ED ASSISTENZA OFTALMOLOGICA	13	10	10	-23%	0%	-23%
clps	OSTETRICIA	22	21	31	-5%	48%	41%
clps	TECNICHE AUDIOPROTESICHE	20	22	20	10%	-9%	0%
clps	TECNICHE DELLA PREVENZIONE NELL'AMBIENTE E NEI LUOGHI DI LAVORO	21	21	24	0%	14%	14%
clps	TECNICHE DI LABORATORIO BIOMEDICO	27	16	15	-41%	-6%	-44%
clps	TECNICHE DI RADIOLOGIA MEDICA, PER IMMAGINI E RADIOTERAPIA	15	16	14	7%	-13%	-7%
clmu	MEDICINA E CHIRURGIA*	262	204	188	-22%	-8%	-28%
clmu	ODONTOIATRIA E PROTESI DENTARIA	24	16	17	-33%	6%	-29%
cl	SCIENZE MOTORIE, SPORT E SALUTE	105	209	204	99%	-2%	94%
Totale		825	851	814	3%	-4%	-1%

*+ 84 studenti per riassegnazione

Ambito Medico-Veterinario



Iscritti al 1° anno di corso di laurea triennale e magistrale a ciclo unico
UNIVERSITÀ DI PARMA A.A. 2016/17 – DATI AL 28.11.2016

Tipo Corso	Corso di studio	Dati			Saldo valore percentuale		
		14/15	15/16	16/17	15/16 vs 14/15	16/17 vs 15/16	16/17 vs 14/15
clmu	MEDICINA VETERINARIA	64	55	41	-14%	-25%	-36%
cl	SCIENZE ZOOTECNICHE E TECNOLOGIE DELLE PRODUZIONI ANIMALI	110	163	178	48%	9%	62%
Totale		174	218	219	25%	0%	26%

Ambito Scienze Matematiche, Fisiche e Naturali



Iscritti al 1° anno di corso di laurea triennale e magistrale a ciclo unico
UNIVERSITÀ DI PARMA A.A. 2016/17 – DATI AL 28.11.2016

Tipo Corso	Corso di studio	Dati			Saldo valore percentuale		
		14/15	15/16	16/17	15/16 vs 14/15	16/17 vs 15/16	16/17 vs 14/15
cl	BIOLOGIA	116	171	179	47%	5%	54%
cl	BIOTECNOLOGIE	67	93	94	39%	1%	40%
cl	CHIMICA	45	99	93	120%	-6%	107%
cl	FISICA	22	38	62	73%	63%	182%
cl	INFORMATICA	92	116	137	26%	18%	49%
cl	MATEMATICA	33	45	42	36%	-7%	27%
cl	SCIENZE DELLA NATURA E DELL'AMBIENTE	77	132	74	71%	-44%	-4%
cl	SCIENZE GEOLOGICHE	27	34	54	26%	59%	100%
Totale		479	728	735	52%	1%	53%

Ambito Umanistico



**Iscritti al 1° anno di corso di laurea triennale e magistrale a ciclo unico
UNIVERSITÀ DI PARMA A.A. 2016/17 – DATI AL 28.11.2016**

Tipo Corso	Corso di studio	Dati			Saldo valore percentuale		
		14/15	15/16	16/17	15/16 vs 14/15	16/17 vs 15/16	16/17 vs 14/15
cl	BENI ARTISTICI E DELLO SPETTACOLO	123	107	78	-13%	-27%	-37%
cl	CIVILTÀ E LINGUE STRANIERE MODERNE	328	344	362	5%	5%	10%
cl	COMUNICAZIONE E MEDIA CONTEMPORANEI PER LE INDUSTRIE CREATIVE			203			
cl	LETTERE	76	86	72	13%	-16%	-5%
cl	SCIENZE DELL'EDUCAZIONE E DEI PROCESSI FORMATIVI	292	288	364	-1%	26%	25%
cl	STUDI FILOSOFICI	39	39	39	0%	0%	0%
Totale		858	864	1.118	1%	29%	30%

Totale complessivo




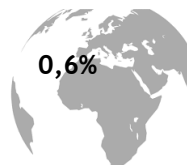
Iscritti al 1° anno di corso di laurea triennale e magistrale a ciclo unico
UNIVERSITÀ DI PARMA A.A. 2016/17 – DATI AL 28.11.2016

	Dati			Saldo valore percentuale		
	14/15	15/16	16/17	15/16 vs 14/15	16/17 vs 15/16	16/17 vs 14/15
Totale complessivo	4.432	5.082	5.725	14,7%	12,7%	29,2%


Provenienza geografica degli iscritti al primo anno



A.A. 2014/15



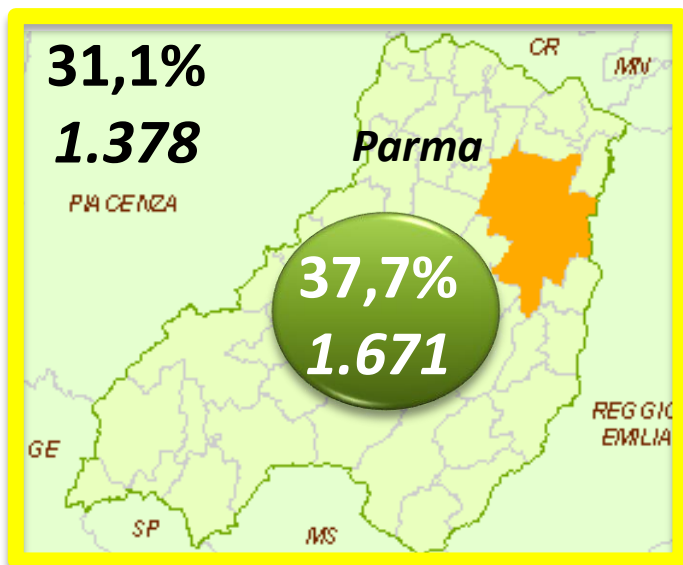
A.A. 2016/17



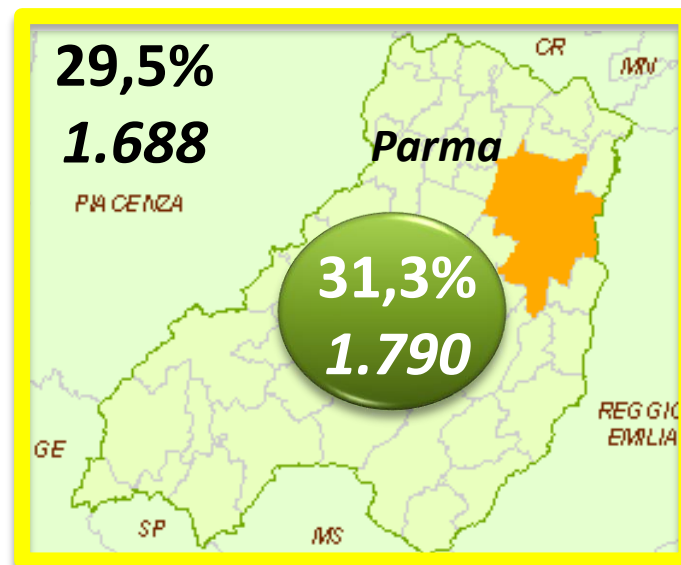
Provenienza geografica degli iscritti al primo anno



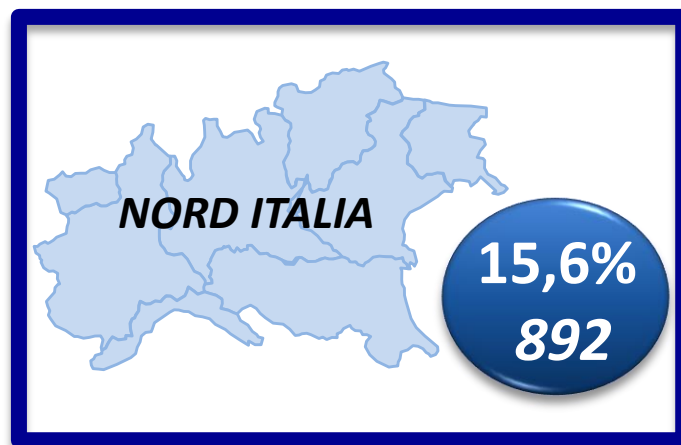
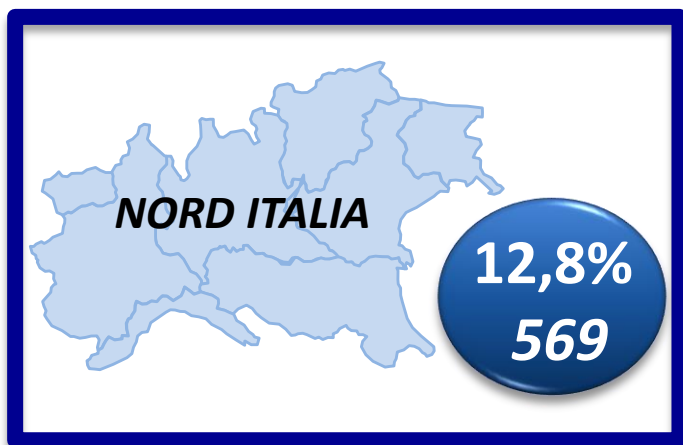
A.A. 2014/15



A.A. 2016/17



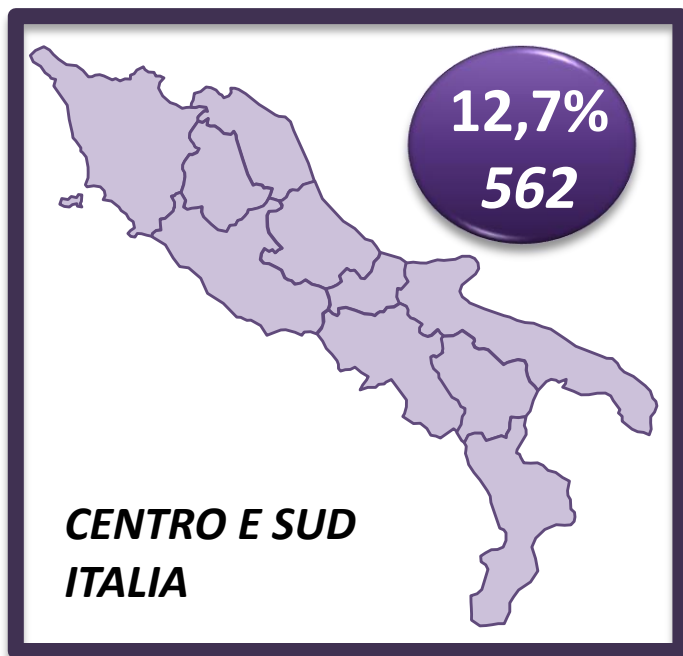
12,8%



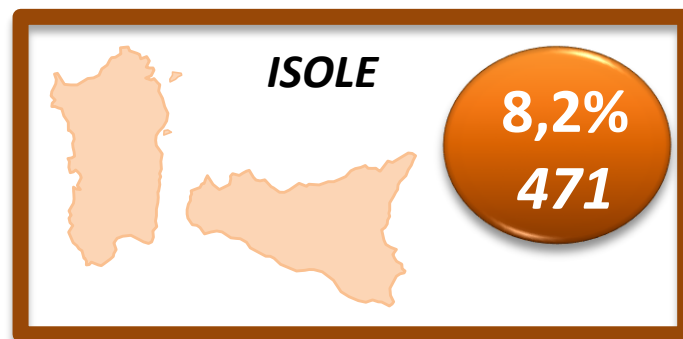
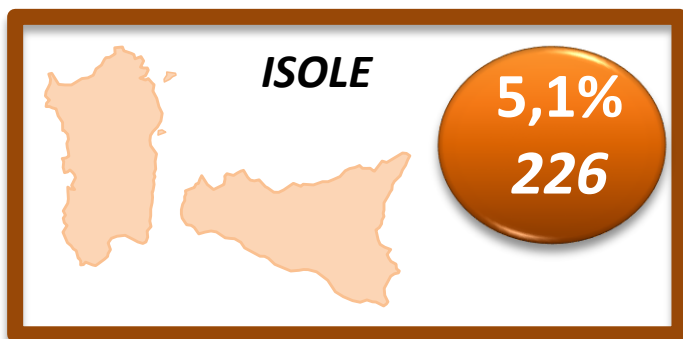
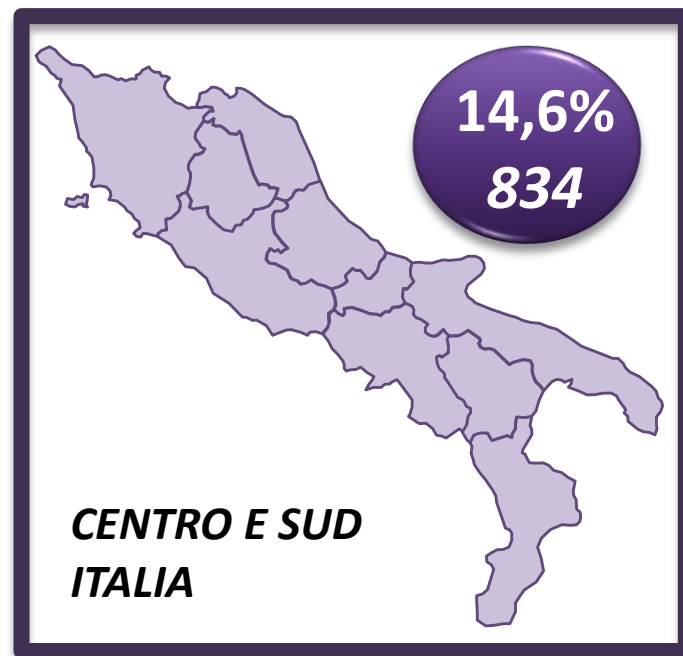
Provenienza geografica degli iscritti al primo anno



A.A. 2014/15



A.A. 2016/17



Iscritti al 1° anno con disabilità A.A. 2016/17



Corso	Dati al 31.10.2016
AMMINISTRAZIONE E DIREZIONE AZIENDALE	1
ARCHITETTURA	1
BENI ARTISTICI E DELLO SPETTACOLO	2
CHIMICA INDUSTRIALE	1
CIVILTÀ E LINGUE STRANIERE MODERNE	4
ECOLOGIA E CONSERVAZIONE DELLA NATURA	2
ECONOMIA E MANAGEMENT	6
FILOSOFIA	2
FISIOTERAPIA	1
GIURISPRUDENZA	2
INFERMIERISTICA	1
INFORMATICA	4
INGEGNERIA GESTIONALE	2
INGEGNERIA INFORMATICA, ELETTRONICA E DELLE TELECOMUNICAZIONI	1
INGEGNERIA MECCANICA	1
INTERNATIONAL BUSINESS AND DEVELOPMENT	1
LETTERE CLASSICHE E MODERNE	1
LOGOPEDIA	1
MATEMATICA	1
MEDICINA VETERINARIA	1
PROGRAMMAZIONE E GESTIONE DEI SERVIZI SOCIALI	2
SCIENZE DELLA NATURA E DELL'AMBIENTE	2
SCIENZE DELL'EDUCAZIONE E DEI PROCESSI FORMATIVI	5
SCIENZE E TECNICHE DELLE ATTIVITA' MOTORIE PREVENTIVE E ADATTATE	1
SCIENZE E TECNOLOGIE PER L'AMBIENTE E LE RISORSE	1
SCIENZE MOTORIE, SPORT E SALUTE	2
SCIENZE POLITICHE E DELLE RELAZIONI INTERNAZIONALI	1
SCIENZE ZOOTECNICHE E TECNOLOGIE DELLE PRODUZIONI ANIMALI	1
SISTEMA ALIMENTARE: SOSTENIBILITA', MANAGEMENT E TECNOLOGIE	1
STORIA E CRITICA DELLE ARTI E DELLO SPETTACOLO	1
TRADE MARKETING E STRATEGIE COMMERCIALI	1
TOTALE	54

Iscritti al 1° anno con DSA

A.A. 2016/17



CORSO DI LAUREA	Dati al 21.11.2016
BENI ARTISTICI E DELLO SPETTACOLO	2
BIOLOGIA	1
CHIMICA	3
COMUNICAZIONE E MEDIA CONTEMPORANEI PER LE INDUSTRIE CREATIVE	4
DOTTORATO FILOSOFIA	1
ECONOMIA	10
FARMACIA	3
GIURISPRUDENZA	3
INFORMATICA	2
INGEGNERIA	8
MATEMATICA	1
SCIENZE DELL'ARCHITETTURA	2
SCIENZE DELL'EDUCAZIONE E DEI PROCESSI FORMATIVI	18
SCIENZE DELLA NATURA E DELL'AMBIENTE	1
SCIENZE E TECNOLOGIE ALIMENTARI	4
SCIENZE GASTRONOMICHE	2
SCIENZE GEOLOGICHE	1
SCIENZE MOTORIE, SPORT E SALUTE	4
SCIENZE ZOOTECNICHE E TECNOLOGIE DELLE PRODUZIONI ANIMALI	2
SCIENZE POLITICHE E DELLE RELAZIONI INTERNAZIONALI	1
SERVIZIO SOCIALE	3
TOTALE	76