



**UNIVERSITÀ
DI PARMA**

ESSE3

**GUIDA ALL'ISCRIZIONE
ON-LINE CORSI ORD.
CRONOLOGICO**


ESSE3

GUIDA ALL'ISCRIZIONE ONLINE

AI MASTER E AI CORSI DI PERFEZIONAMENTO A

NUMERO CHIUSO

IN ORDINE CRONOLOGICO DI ISCRIZIONE



1ª fase: registrazione al sistema di Ateneo e attivazione delle credenziali.

Attraverso la registrazione potrai ottenere le credenziali (username e password) per accedere al sistema informativo universitario (ESSE3). Le informazioni per effettuare la registrazione sono visibili al link https://www.unipr.it/sites/default/files/allegatiparagrafo/29-04-2021/procedura_registrazione_aprile_2021.pdf

Si ricorda che chi è già in possesso di un account (studente o ex studente) per l'accesso ai servizi informatici di Ateneo NON DEVE EFFETTUARE LA REGISTRAZIONE.

Chiunque abbia smarrito le proprie credenziali può consultare la pagina web all'indirizzo www.unipr.it/servizi/servizi-line/password con le indicazioni su come recuperare USERNAME e PASSWORD. Si consiglia di richiederne il recupero con congruo anticipo.

Collegati al sito della procedura on-line <https://unipr.esse3.cineca.it/Home.do>.

Puoi effettuare la prenotazione del posto a partire **dalla data indicata nel bando/avviso**.

Premi **login** e inserisci le credenziali per accedere alla tua **AREA RISERVATA**.

UNIVERSITÀ DI PARMA
il mondo che ti aspetta

Serv

Area Riservata

Da questa pagina puoi accedere a tutti i servizi online a disposizione degli studenti e dei docenti dell'Università degli Studi di Parma:

- se accedi per la prima volta [registri](#) e [attiva la password](#);
- se sei già in possesso dello username temporaneo, rilasciato con la registrazione, ed hai attivato la password accedi tramite **login**;
- se sei uno studente o docente dell'Università di Parma, già in possesso delle credenziali definitive (mail di ateneo e relativi servizi) accedi tramite **login**.

SMARRIMENTO USERNAME O PASSWORD

[Recupero username](#)
[Recupero password](#)

CAMBIAMENTO DEL LAYOUT DI ESSE3

Dal **26 ottobre 2018** ESSE3 ha cambiato layout. La nuova cornice ha le seguenti caratteristiche:

- **responsive** cioè si adatta graficamente al dispositivo utilizzato (PC, Tablet, Smartphone);
- **accessibile** da screen reader;
- **moderna** nel design dove il **menù** è sempre nascosto ma attivabile dall'**icona hamburger** (composta da tre linee orizzontali) **in alto a destra**.

PRESENTAZIONE DEI PIANI DI STUDIO

I periodi di presentazione dei [piani di studi on line](#), per gli iscritti in corso dell'anno accademico 2015/2016, sono differenti da corso a corso. Si consiglia pertanto di consultare i siti dei relativi Dipartimenti o di competenza.

Nella sezione **SEGRETERIA** (menù a destra), clicca sulla voce **concorsi ammissione/corsi accesso cronologico**. Visualizzerai la seguente schermata:

Concorsi di ammissione - Corsi ad accesso cronologico

Attraverso le pagine seguenti sarà possibile effettuare:

- l'iscrizione ai concorsi di ammissione ai corsi di studio a numero programmato;
- la prenotazione del posto ai corsi ad accesso in ordine cronologico di iscrizione.

Per la prenotazione del posto ai corsi ad accesso cronologico la procedura prevede solo i passi A e G della Check List e, per concluderla con successo, si **raccomanda di non effettuarla da più postazioni contemporaneamente**.

Attività	Sezione	Info	Stato avanzamento
A - Scelta del test di ammissione	Scelta tipologia corso	👇	🔒
	Scelta test di ammissione	👇	🔒
	Conferma	👇	🔒
		👇	🔒
B - Conferma iscrizione al test di ammissione	Preferenze	👇	🔒
	Preferenze percorso di studio	👇	🔒
	Preferenze sedi	👇	🔒
	Preferenze lingue	👇	🔒
	Preferenze borse di studio	👇	🔒
	Scelta categoria amministrativa ed ausilio invalidità	👇	🔒
	Conferma	👇	🔒
		👇	🔒
C - Titoli di accesso	Dettaglio Titoli di Accesso	👇	🔒
D - Dichiarazione eventuali titoli di valutazione	Dettaglio titoli e documenti per la valutazione	👇	🔒
	Conferma	👇	🔒
E - Richiesta Lettere di referenza	Dettaglio richiesta referenze	👇	🔒
F - Azione per la scelta del turno di svolgimento della prova	Selezione della prova con turno	👇	🔒
G - Chiusura processo	Conferma esplicita	👇	🔒
	Riepilogo	👇	🔒

Concorsi di ammissione - Corsi ad accesso cronologico

Legenda:

- 👇 Informazioni
- 🔒 Sezione bloccata, si attende la fine delle sezioni precedenti
- ✅ Sezione correttamente completata

Clicca quindi sul pulsante blu in basso **Concorsi di ammissione - Corsi ad accesso cronologico** per procedere con la prenotazione del posto al corso.

Per prima cosa scegli la **tipologia di corso di studio** (corso di Perfezionamento o Master) a cui intendi prenotarti.



UNIVERSITÀ
DI PARMA

ESSE3


GUIDA ALL'ISCRIZIONE ON-LINE CORSI ORD. CRONOLOGICO

The screenshot shows a web browser window with the URL <https://unipr.esse3.pp.cineca.it/auth/studente/A>. The page title is "Scelta della tipologia del corso di studio". The header includes the Università di Parma logo and the text "Servizi online". The main content area contains instructions for selecting a course type. Under "Corsi ad accesso cronologico di iscrizione", there is a list of course types: ore 9 - Scienze e Tecnologie Alimentari; ore 11 - Biotecnologie; ore 13 - Scienze motorie sport e salute; ore 15 - Biologia; ore 17 - Chimica, Scienze zootecniche e tecnologie delle produzioni animali. Under "Corsi Post-laurea", there are instructions to contact the secretariat and a list of email addresses: master master.formazionepermanente@unipr.it, dottorati dottorati@unipr.it, and scuole di specializzazione specializzazioni@unipr.it. A form titled "Scelta tipologia corso" has two radio buttons: "Post Riforma*" (selected) and "Corso di Laurea". Below the form are "Indietro" and "Avanti" buttons, with a red arrow pointing to "Avanti". The footer includes "Home", "Sito Ateneo", and "Informativa utilizzo cookie | © CINECA".

Dopo aver selezionato la tipologia del corso a cui vuoi prenotarti, clicca su **Avanti**.

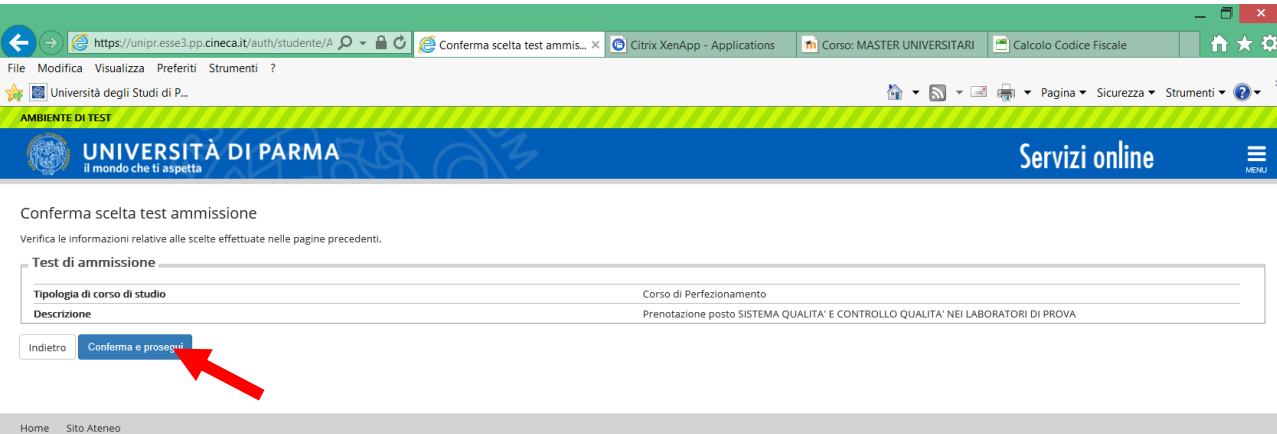
Successivamente, devi **selezionare il corso** che ti interessa tra quelli presenti in elenco spuntando la voce corrispondente.

The screenshot shows a web browser window with the URL <https://unipr.esse3.pp.cineca.it/auth/studente/A>. The page title is "Scelta del concorso di ammissione - Scelta corso di studio ad accesso cronologico". The header includes the Università di Parma logo and the text "Servizi online". The main content area contains instructions for selecting a course. Under "Corsi ad accesso cronologico di iscrizione", there is a list of course types: ore 9 - Scienze e Tecnologie Alimentari; ore 11 - Biotecnologie; ore 13 - Scienze motorie sport e salute; ore 15 - Biologia; ore 17 - Chimica, Scienze zootecniche e tecnologie delle produzioni animali. Under "Corsi Post-laurea", there are instructions to contact the secretariat and a list of email addresses: master master.formazionepermanente@unipr.it, dottorati dottorati@unipr.it, and scuole di specializzazione specializzazioni@unipr.it. A form titled "Scelta del concorso o del corso di studio" has two radio buttons: "Concorso di ammissione o Corso di Studio*" (selected) and "Prenotazione posto SISTEMA QUALITA' E CONTROLLO QUALITA' NEI LABORATORI DI PROVA dal 01/02/2019 al 31/03/2019 23:59". Below the form is a "Dettaglio" section with a text box containing "SISTEMA QUALITA' E CONTROLLO QUALITA' NEI LABORATORI DI PROVA". Below the form are "Indietro" and "Avanti" buttons.

 <p>UNIVERSITÀ DI PARMA</p>	<p>ESSE3</p> <p>GUIDA ALL'ISCRIZIONE ON-LINE CORSI ORD. CRONOLOGICO</p>
---	---

Dopo aver selezionato il corso che ti interessa, clicca su **Avanti**.

Dovrai quindi **confermare la tua scelta**, in fondo alla seguente schermata:



Nella sezione **HOME** (menù di destra), clicca sulla voce **titoli di studio**. Visualizzerai la seguente schermata:



Clicca, quindi, sul tasto blu in basso **Inserisci Nuovo Titolo**.

Ti apparirà la seguente maschera, in cui dovrai effettuare la scelta della **tipologia del titolo**.



UNIVERSITÀ
DI PARMA

ESSE3 GUIDA ALL'ISCRIZIONE ON-LINE CORSI ORD. CRONOLOGICO

Registrato

 NOME COGNOME

AREA RISERVATA
logout
cambia password

Selezione del Titolo

In questa pagina è possibile effettuare la scelta della tipologia del titolo.

Scelta del Titolo

Titoli

- Titolo di Studio di Scuola Superiore.
- Titolo di Studio Universitario o Altro titolo.
- Titolo di Studio Universitario Straniero.

Indietro **Procedi**

Una volta selezionata la tipologia del tuo titolo di studio, **Procedi**.

Ti comparirà la seguente schermata in cui dovrai specificare **dove hai conseguito il titolo**.

UNIVERSITÀ DI PARMA
il mondo che ti aspetta

Servizi online

Legenda
* Dato obbligatorio
Checklist

Dettaglio titoli richiesti

In caso di difficoltà, telefona al numero dedicato 0521.902050 oppure scrivi all'indirizzo helpdesk.studenti@unipr.it specificando i tuoi dati (nome, cognome, codice fiscale) e quale problema hai riscontrato.

Attenzione: per i corsi post-laurea dovrai contattare, in caso di difficoltà, le segreterie di competenza, specificando i tuoi dati (nome, cognome, codice fiscale) e quale difficoltà hai incontrato:

- master master.formazionepermanente@unipr.it
- dottorati dottorati@unipr.it
- scuole di specializzazione specializzazioni@unipr.it

Per proseguire devi indicare la nazione e l'istituto dove hai conseguito il titolo.

Scelta Nazione Titolo ed Istituto

Titolo Scuola Superiore:

- Italiano
- Estero

Conseguito presso:

- Istituto italiano
- Istituto estero

Indietro **Procedi**

Dopo aver spuntato i dati richiesti, **Procedi**.

Se hai conseguito il titolo all'estero, ti verrà chiesto di inserire manualmente il nome del tuo istituto e i dati ad esso connessi.

Se hai conseguito un titolo in Italia, invece, dovrai specificare l'istituto in cui hai conseguito il titolo tra quelli presenti in elenco effettuando una **ricerca**.



**UNIVERSITÀ
DI PARMA**

ESSE3 GUIDA ALL'ISCRIZIONE ON-LINE CORSI ORD. CRONOLOGICO



Ricerca Istituto Superiore

Per proseguire, devi impostare i parametri per la ricerca dell'istituto dove hai conseguito il diploma di scuola superiore.

In base ai dati immessi verrà visualizzato l'elenco degli istituti superiori censiti dal Ministero dell'Istruzione, dell'Università e della Ricerca, fra i quali potrai scegliere quello dove hai conseguito il diploma.

È IMPORTANTE indicare correttamente l'istituto di scuola superiore dove hai conseguito la maturità, in quanto l'Ateneo richiederà all'ente da te indicato la conferma dei dati di diploma che hai autocertificato. Senza la risposta positiva dell'istituto di scuola superiore la tua iscrizione non sarà regolare.

Per facilitare la ricerca, ti consigliamo di utilizzare i parametri Provincia e Comune/Città.

In caso di difficoltà, telefona al numero dedicato 0521.902050 oppure scrivi all'indirizzo helpdesk.studenti@unipr.it specificando i tuoi dati (nome, cognome, codice fiscale) e quale problema hai riscontrato.

Attenzione: per i corsi post-laurea dovrai contattare, in caso di difficoltà, le segreterie di competenza, specificando i tuoi dati (nome, cognome, codice fiscale) e quale difficoltà hai incontrato:

- master master.formazionepermanente@unipr.it
- dottorati dottorati@unipr.it
- scuole di specializzazione specializzazioni@unipr.it

Parametri di ricerca

Provincia

Comune/Città

Comune/Città testo libero

(Inserire il nome del Comune/Città solo se non compare nella lista)

Nominativo scuola

(È possibile indicare, anche parzialmente, il nome dell'istituto)

Criteri di ordinamento

Ordina per

Ordinamento

Cerca istituto

Sceita dell'istituto di scuola superiore

Seleziona	Scuola	Indirizzo	Comune	Tipologia	Tipologia istruzione	Tipologia istruzione (MIUR)
<small>Per ottenere un elenco di istituti utilizzare i parametri di ricerca</small>						

Indietro **Procedi**

Il sistema contiene **TUTTI** gli istituti di tutti i comuni italiani. Per facilitare la ricerca restringi l'ambito, indicando la **provincia** e il **comune** dell'istituto.

Parametri di ricerca

Provincia

Comune/Città

Comune/Città testo libero

(Inserire il nome del Comune/Città solo se non compare nella lista)

Nominativo scuola

(È possibile indicare, anche parzialmente, il nome dell'istituto)

Criteri di ordinamento


Ordina per

Ordinamento

Cerca istituto

Sceita dell'istituto di scuola superiore

Seleziona	Scuola	Indirizzo	Comune	Tipologia	Tipologia istruzione	Tipologia istruzione (MIUR)
<input type="radio"/>	A. BOITO	VIA CONSERVATORIO, 27/A	Parma (PR)	Conservatorio di Musica	ISTITUTO PRINCIPALE	ISTITUTO PRINCIPALE
<input type="radio"/>	AGOSTINO CHIEPPI	VIA COCCONCELLI, 10	Parma (PR)	Liceo Scientifico		
<input type="radio"/>	ALBERTINA SANVITALE	PIAZZALE S. SEPOLCRO, 3	Parma	Istituto Magistrale	ISTITUTO	ISTITUTO PRINCIPALE

 UNIVERSITÀ DI PARMA	<h2>ESSE3</h2> <h3>GUIDA ALL'ISCRIZIONE ON-LINE CORSI ORD. CRONOLOGICO</h3>
---	---


Dopo avere impostato i filtri di ricerca, premi **Cerca istituto**. Ti verrà mostrato l'elenco degli istituti della provincia e del comune selezionati. Seleziona, quindi, il tuo istituto.

<input type="radio"/>	PIETRO GIORDANI	VIA LAZIO, 3	Parma (PR)	Ist. Tec. Industriale		
<input type="radio"/>	PRIMO LEVI	PIAZZALE SICILIA, 5	Parma (PR)	Ist. Prof. Industria e Artigianato	ISTITUTO PRINCIPALE	ISTITUTO PRINCIPALE
<input type="radio"/>	PRIMO LEVI (CORSO SERALE)	PIAZZALE SICILIA, 5	Parma (PR)	Ist. Prof. Industria e Artigianato	CORSO SERALE	CORSO SERALE
<input type="radio"/>	QUINQUENNIO TECN. BROCCA P. GIORDANI	VIA TOSCANA, 7	Parma (PR)	Ist. Tec. Industriale		
<input type="radio"/>	ROMAGNOSI	VIALE MARIA LUIGIA, 1	Parma (PR)	Liceo Classico	ISTITUTO PRINCIPALE	ISTITUTO PRINCIPALE
<input type="radio"/>	ROMAGNOSI	VIALE MARIA LUIGIA, 1	Parma (PR)	Liceo Classico	ISTITUTO PRINCIPALE	ISTITUTO PRINCIPALE
<input type="radio"/>	RONDANI	CASA DI RECLUSIONE	Parma (PR)	Ist. Tec. per Geometri		

Dopo aver spuntato la voce del tuo istituto, **Procedi**.

Inserisci poi il **tipo di diploma**, l'**anno di conseguimento**, la **data** e il **voto**.

N.B. Quando inserisci il voto non indicare la base ma solo il numeratore (es. se hai preso 85, nella casella corrispondente indica 85 e non 85/100).



UNIVERSITÀ DI PARMA
il mondo che ti aspetta

Servizi online

Dati del diploma

Inserisci il tipo di maturità, l'anno di conseguimento, la data e il voto. Se hai frequentato l'anno integrativo, compila anche i relativi campi.

In caso di difficoltà, telefona al numero dedicato 0521.902050 oppure scrivi all'indirizzo helpdesk.studenti@unipr.it specificando i tuoi dati (nome, cognome, codice fiscale) e quale problema hai riscontrato.

Attenzione: per i corsi post-laurea dovrai contattare, in caso di difficoltà, le segreterie di competenza, specificando i tuoi dati (nome, cognome, codice fiscale) e quale difficoltà hai incontrato:

- master master.formazionepermanente@unipr.it
- dottorati dottorati@unipr.it
- scuole di specializzazione specializzazioni@unipr.it

Titolo di scuola superiore

Tipo maturità*

Anno conseguimento*

Data conseguimento*

(gg/MM/yyyy)

Voto*

Lode

Indirizzo maturità

Anno Integrativo Nessuno
 Anno integrativo in questo istituto
 Anno integrativo in altro istituto

Anno integrazione

Dopo aver autocertificato queste informazioni, clicca su **Procedi**.

Al termine della procedura di inserimento del titolo ti comparirà il **riepilogo** dei dati inseriti. In caso di errori, potrai modificare i dati inseriti cliccando sull'icona con il foglio e la matita.

Registrato



AREA RISERVATA
logout
cambia password

HOME
anagrafica
foto

Titoli di Studio

In questa pagina sono presentati i dati relativi ai titoli di studio di Scuola Superiore e i Titoli di studio Universitari inseriti.

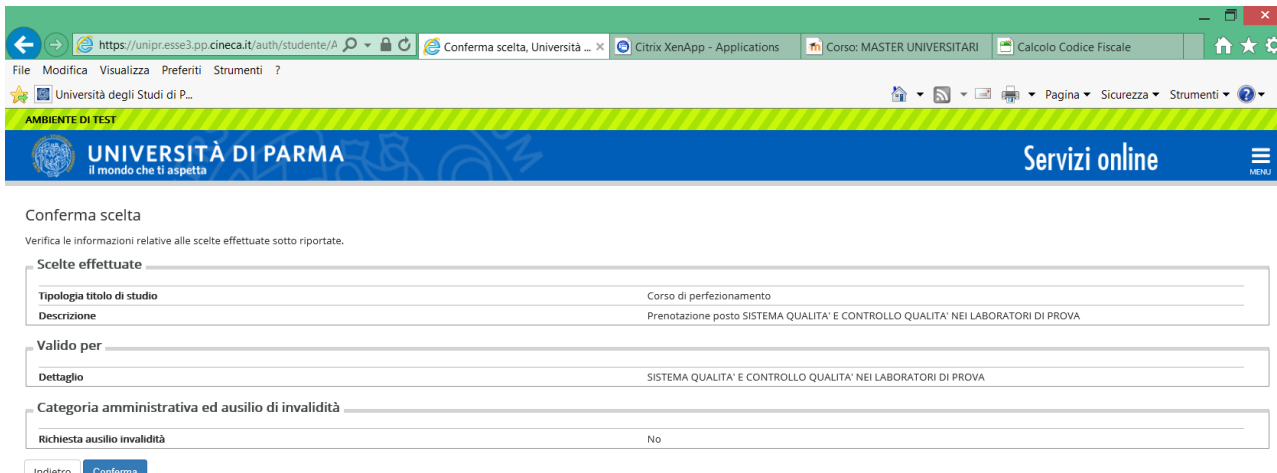
Titoli di studio di Scuola Superiore

Titolo	Dettagli Titolo	Azioni
Titolo di scuola superiore	<ul style="list-style-type: none"> Anno Maturità: 2018 Data Maturità: 05/05/2018 Voto: 80/100 Titolo: MAMURITA' SCIENTIFICA Istituto: MWMEMRMEMWQMWMQMQM Nazione: AFGHANISTAN Situazione: Conseguito 	 

Dovrai procedere analogamente per inserire i titoli di laurea.

Procedi inserendo, nella schermata successiva "Gestione titoli e documenti per la valutazione" il curriculum vitae nel formato europeo, l'autocertificazione dei tuoi titoli di studio (diploma di laurea e di scuola secondaria superiore) ed eventuali titoli di studio conseguiti all'estero (comprensivi di traduzione, legalizzazione e dichiarazione di valore).


Controlla la scelta effettuata e conferma.



Conferma scelta
Verifica le informazioni relative alle scelte effettuate sotto riportate.

Scelte effettuate

Tipologia titolo di studio Descrizione	Corso di perfezionamento Prenotazione posto SISTEMA QUALITA' E CONTROLLO QUALITA' NEI LABORATORI DI PROVA
Valido per	
Dettaglio	SISTEMA QUALITA' E CONTROLLO QUALITA' NEI LABORATORI DI PROVA
Categoria amministrativa ed ausilio di invalidità	
Richiesta ausilio invalidità	No



Al termine della procedura di prenotazione posto, ti verrà mostrata una **pagina di riepilogo**, che sarà visibile ogni volta che effettuerai l'accesso alla tua AREA RISERVATA, cliccando su **concorsi ammissione/corsi accesso cronologico** dalla voce del menu **SEGRETERIA**.

Hai completato con successo la tua iscrizione/prenotazione!
 Procedi con la stampa della domanda di ammissione (ove previsto). In essa è contenuto il bollettino Mav per il pagamento della tassa di concorso, che può essere effettuato senza costi aggiuntivi presso qualsiasi istituto bancario (leggere attentamente le indicazioni riportate nel bollettino stesso).

ATTENZIONE:

- per i corsi ad accesso cronologico e i corsi di dottorato non è prevista alcuna tassa di concorso;
- per i corsi ad accesso cronologico il codice identificativo non corrisponde alla tua posizione in graduatoria ma ti identifica all'interno di essa.

In caso di difficoltà, telefona al numero dedicato 0521.902050 oppure scrivi all'indirizzo helpdesk_students@unipr.it specificando i tuoi dati personali (nome, cognome, codice fiscale) e quale problema hai riscontrato.

Corsi post-laurea - In caso di difficoltà dovrai contattare le segreterie di competenza, specificando i tuoi dati (nome, cognome, codice fiscale) e quale problema hai riscontrato:

- master: master_formationpermanent@unipr.it
- dottorati: dottorati@unipr.it
- scuole di specializzazione: specializzazioni@unipr.it

Concorsi di ammissione - Corsi ad accesso cronologico

Descrizione	Prenotazione posto SISTEMA QUALITA' E CONTROLLO QUALITA' NEI LABORATORI DI PROVA	
Anno	2018/2019	
Codice Identificativo	2	

Categoria amministrativa ed ausilio di invalidità

Richiesta ausilio svolgimento prove	No
-------------------------------------	----

Valido per

Dettaglio	Scad. ammissione	Scad. preimmatricolazione
SISTEMA QUALITA' E CONTROLLO QUALITA' NEI LABORATORI DI PROVA		

Prove
 Nessuna prova associata al concorso

TITOLI di valutazione

Nella schermata visualizzerai il tuo **Codice Identificativo** (codice numerico).

N.B. Esso non corrisponde alla posizione che ti verrà assegnata in graduatoria ma ti permetterà di riconoscerti all'interno di essa.

Nel giorno indicato nel Bando/Avviso, verranno pubblicate le **graduatorie** relative alle posizioni acquisite durante la fase di prenotazione ai corsi. Potranno procedere con l'immatricolazione (4ª fase) solo coloro che risulteranno **AMMESSI**.

A variare non saranno le posizioni bensì gli stati:

- AMMESSO:** rientri nei posti a disposizione al momento della prenotazione del posto e puoi effettuare l'immatricolazione (4ª fase); per conoscere nel dettaglio le date entro cui sarà possibile farlo vedi il Bando/Avviso;
- NON AMMESSO:** risulti soprannumerario al momento della prenotazione del posto e dovrai attendere gli scorrimenti;



**UNIVERSITÀ
DI PARMA**

**ESSE3
GUIDA ALL'ISCRIZIONE
ON-LINE CORSI ORD.
CRONOLOGICO**

3. **PRE-IMMATRICOLATO:** hai effettuato l'intera procedura online di immatricolazione (4^a fase) entro la data di scadenza;
4. **IMMATRICOLATO:** dopo aver inviato la documentazione richiesta alla U.O. Formazione Post Lauream, hai ricevuto da quest'ultima il numero di matricola e l'account di posta unipr;
5. **ANNULLATO:** per il mancato rispetto della scadenza o per altro motivo, sei escluso dalla graduatoria.