



MOBILITÀ A FINI DI STUDIO (SMS)

Aggiornamento importi e contributi

A.A. 2025/2026

In seguito alla pubblicazione delle “Disposizioni nazionali allegate alla Guida al Programma 2025” a cura dell’Agenzia Nazionale ERASMUS+ INDIRE e in attuazione del Decreto Rettoriale n. 890/2026 dell’11/06/2026 (Prot. n. 174205), si dà comunicazione dei contributi aggiornati e definitivi a valere su fondi ERASMUS+ applicabili per l’A.A. 2025-2026 (Convenzione ERASMUS+ 2024-1-IT02-KA131-HED-00020967 e 2025-1-IT02-KA131-HED-000209672).


Per una più facile lettura, si riportano sotto TUTTI i contributi descritti nella sezione **2.5 Schema riassuntivo dei contributi** del Bando Unico per la Mobilità Europea e Internazionale a fini di studio 2025-2026, con i cambiamenti e gli aggiornamenti evidenziati in **rosso**.

MOBILITÀ DI LUNGA DURATA (2-12 MESI)

AGGIORNAMENTO IMPORTI CONTRIBUTO ORDINARIO SU FONDI ERASMUS+ PER PAESE				
Tipologia flusso	Dettaglio	Importo	Regime fiscale	Note
Ambito ERASMUS+ GRUPPO 1	Austria, Belgio, Danimarca, Finlandia, Francia, Germania, Irlanda, Islanda, Liechtenstein, Lussemburgo, Norvegia, Paesi Bassi, Svezia. Paesi terzi non associati al Programma della Regione 13: Andorra, Monaco, San Marino, Stato della Città del Vaticano Paesi terzi non associati al Programma della Regione 14: Isole Fær Øer, Regno Unito, Svizzera	400,00 €	Esente	Erogato automaticamente

Ambito ERASMUS+ GRUPPO 2 GRUPPO 3	Gruppo 2: Cipro, Estonia, Grecia, Lettonia, Malta, Portogallo, Repubblica Ceca, Slovacchia, Slovenia, Spagna. Gruppo 3: Bulgaria, Croazia, Lituania, Macedonia del Nord, Polonia, Romania, Serbia, Turchia, Ungheria	350,00 €	Esente	Erogato automaticamente
Ambito ERASMUS+ MOBILITÀ VERSO I PAESI PARTNER	Regioni: 1, 2, 3, 4, 5, 6, 7, 8, 9, 10, 11, 12	700,00 €	Esente	Erogato automaticamente
Ambiti OW e Progetti Speciali	Tutti i Paesi previsti dal Bando Unico	900,00 €	Reddito imponibile	Erogato automaticamente previa compilazione della condizione economica sul portale ER.GO
Ambiti OW e Progetti Speciali	Tutti i Paesi previsti dal Bando Unico	500,00 €	Reddito imponibile	Erogato automaticamente, in caso di mancata compilazione dei dati anagrafici ed economici sul portale ER.GO




CONTRIBUTI INTEGRATIVI PER LA MOBILITÀ DI LUNGA DURATA (2 – 12 MESI) - INVARIATI


Tipologia contributo	Dettaglio	Importo	Regime fiscale	Note
Ambito ERASMUS+  Sedi EU GREEN	Contributo mensile. Mobilità verso una delle seguenti università: <ul style="list-style-type: none"> • Universidad de Extremadura (ES) • Atlantic Technological University (IRL), • Universitatea din Oradea (RO), • Universidade de Evora (PT), • Université d'Angers (FR), • Otto-von-Guericke Universität Magdeburg (DE), • Högskolan i Gävle (SE), • Wroclaw University of Environmental and Life Sciences (PL) 	100,00 €	Esente	Erogato automaticamente
Ambito ERASMUS+ Double degree	Contributo mensile.	100,00 €	Esente	Erogato automaticamente

	Partecipazione a programmi di doppia titolazione. Il contributo è erogato solo al momento del conseguimento del titolo presso la sede di destinazione.			
Ambito OVERWORLD Double degree	Contributo mensile. Partecipazione a programmi di doppia titolazione. Il contributo è erogato solo al momento del conseguimento del titolo presso la sede di destinazione	100,00 €	Reddito imponibile	Erogato automaticamente
Ambito ERASMUS+ Supporto a studentesse/i con minori opportunità e condizioni socioeconomiche svantaggiate	Contributo mensile. Il contributo è riservato a studentesse/i aventi un indicatore ISEE ≤ 27.000 € annui. Il contributo è riconosciuto fino all'iscrizione al 1° anno fuori corso (in relazione all'anno accademico di mobilità). Il contributo è riconosciuto anche a: <ul style="list-style-type: none"> • Studentesse/i con problemi fisici, mentali e di salute certificati • Studentesse/i con figli minori • Studentesse/i lavoratori • Studentesse/i atleti professionisti • Studentesse/i orfane/i di almeno un genitore • Studentesse/i figlie/i di vittime del terrorismo e della criminalità organizzata 	250,00 €	Esente	Erogato automaticamente previa compilazione della condizione economica su portale Er.Go e/o previa consegna della documentazione comprovante la condizione.
Ambito ERASMUS+ (per gli altri ambiti, questo contributo è già presente nella parte ordinaria) Contributo MUR Fondo Giovani	Contributo mensile (calcolato su ISEE anno 2025) ISEE ≤ 0 ≤ 27.000,00 ISEE > 27.000,01 ≤ 30.000,00 ISEE > 30.000,01 ≤ 40.000,00 ISEE > 40.000,01 ≤ 70.000,00	400,00 € 350,00 € 300,00 € 250,00 €	Esente	Erogato automaticamente previa verifica acquisizione del numero minimo di crediti. Il contributo non è erogato in caso di mancata compilazione dei dati anagrafici ed economici sul portale Er.Go. (Attestazione ISEE), oppure non raggiungendo i crediti minimi richiesti. Nel suo importo massimo, il contributo è riconosciuto anche alle seguenti casistiche: <ul style="list-style-type: none"> - disabilità il cui grado di invalidità sia pari o superiore al 50%; - status di rifugiato, protezione sussidiaria, profughi, careleavers (art. 1, comma 250, Legge n. 205 del 2017), beneficiaria/o di borse di studio del Governo italiano.
Supporto alle fasce deboli e studentesse/i con disabilità	Le modalità di accesso ai contributi saranno pubblicate non appena rese disponibili dall'Agenzia Nazionale Erasmus+ Italia. In caso di selezione, qualora appartenga ad una delle categorie in oggetto, si è invitati a prendere contatti immediati con la U.O. Accoglienza, Mobilità e Studenti Internazionali di Ateneo (erasmus@unipr.it)			

AGGIORNAMENTO IMPORTI CONTRIBUTI INTEGRATIVI PER COSTI DI VIAGGIO SU FASCIA CHILOMETRICA

Solo Ambito ERASMUS+ di lunga durata (2-12 mesi)

Tipologia contributo	Dettaglio	Importo	Regime fiscale	Note
<p>Ambito ERASMUS+</p>  <p>Contributo costi di viaggio "standard"</p>	<p>Contributo unitario erogato sulla base della distanza chilometrica tra la sede di origine e la sede di destinazione.</p> <p>Viaggio (A/R, oppure solo andata o solo ritorno) effettuato con mezzi di trasporto NON sostenibili.</p>	<p>10-99 Km = 28 € 100-499 Km = 211 € 500-1999 Km = 309 € 2000-2999 Km = 395 € 3000-3999 Km = 580 € 4000-7999 Km = 1188 € 8000 - oltre = 1735 €</p>	Esente	<p>CONFERMATO</p> <p>Erogato automaticamente al termine della mobilità</p>
<p>Ambito ERASMUS+</p>  <p>Contributo costi di viaggio GREEN</p>	<p>Contributo unitario erogato sulla base della distanza chilometrica tra la sede di origine e la sede di destinazione.</p> <p>Viaggio (A/R) effettuato con mezzi di trasporto sostenibili.</p>	<p>10-99 Km = 56 € 100-499 Km = 285 € 500-1999 Km = 417 € 2000-2999 Km = 535 € 3000-3999 Km = 785 € 4000-7999 Km = 1188 € 8000 - oltre = 1735 €</p>	Esente	<p>CONFERMATO</p> <p>Erogato automaticamente al termine della mobilità previo invio di documentazione comprovante il viaggio A/R con trasporto GREEN</p>
<p>Ambito ERASMUS+</p>  <p>Contributo costi di viaggio</p>	<p>Nel caso di non approvazione dei contributi ai costi di viaggio di cui al punto V1, l'Università di Parma provvede ad erogare il seguente contributo:</p> <p>Contributo unitario. Viaggio A/R utilizzando mezzi di trasporto NON sostenibili.</p>	<p>200,00-€</p>	Esente	<p>SOSTITUITO DAL CONTRIBUTO SU FASCIA CHILOMETRICA SOPRAINDICATO</p> <p>Erogato automaticamente</p>

<p>Ambito ERASMUS+</p>  <p>GREEN TRAVEL</p>	<p>Nel caso di non approvazione dei contributi ai costi di viaggio GREEN di cui al punto V2, l'Università di Parma provvede ad erogare il seguente contributo:</p> <p>Contributo unitario. Viaggio A/R utilizzando mezzi di trasporto sostenibili (treno, nave, car pooling). Al flusso sono anche riconosciuti fino a 6 gg complessivi e aggiuntivi per il viaggio (documentati e svolti per completare il viaggio).</p>	<p>300,00 €</p>	<p>Esente</p>	<p>SOSTITUITO DAL CONTRIBUTO SU FASCIA CHILOMETRICA SOPRAINDICATO</p> <p>Erogato automaticamente</p>
--	---	-----------------	---------------	---

MOBILITÀ DI BREVE DURATA (5-30 GIORNI)

CONTRIBUTI ORDINARI SU FONDI COMUNITARI PER LA MOBILITÀ DI BREVE DURATA (5 – 30 GIORNI) - INVARIATI					
Tipologia contributo	Dettaglio	Importo	Regime fiscale	Note	
Ambito ERASMUS+ SM - Mobilità di breve durata (5-30 gg) verso Paesi Gruppo 1, Gruppo 2, Gruppo 3, e Paesi partner	Importo giornaliero fino al 14° giorno	79,00 €	Esente	Erogato previa verifica dell'effettivo numero di giorni trascorsi in mobilità	
Ambito ERASMUS+ SM - Mobilità di breve durata (5-30 gg) verso Paesi Gruppo 1, Gruppo 2, Gruppo 3, e Paesi partner	Importo giornaliero dal 15° al 30° giorno	56,00 €	Esente	Erogato previa verifica dell'effettivo numero di giorni trascorsi in mobilità	

La mobilità breve non si applica agli ambiti OVERWORLD e PROGETTI SPECIALI

CONTRIBUTI INTEGRATIVI PER LA MOBILITÀ DI BREVE DURATA (5 – 30 GIORNI)				
Tipologia contributo	Dettaglio	Importo	Regime fiscale	Note

<p>Ambito ERASMUS+ Contributo aggiuntivo al supporto individuale per studentesse/i con minori opportunità</p>	<p>Contributo giornaliero Il contributo è riservato a studentesse/i aventi un indicatore ISEE ≤ 27.000 € annui. Importo giornaliero fino al 14° giorno</p>	100,00 €	Esente	Erogato previa verifica dell'effettivo numero di giorni trascorsi in mobilità e dell'indicatore ISEE e/o previa consegna della documentazione comprovante la condizione.
<p>Ambito ERASMUS+ Contributo aggiuntivo al supporto individuale per studentesse/i con minori opportunità</p>	<p>Contributo giornaliero Il contributo è riservato a studentesse/i aventi un indicatore ISEE ≤ 27.000 € annui. Importo giornaliero dal 15° al 30° giorno</p>	150,00 €	Esente	Erogato previa verifica dell'effettivo numero di giorni trascorsi in mobilità e dell'indicatore ISEE e/o previa consegna della documentazione comprovante la condizione.
<p>Ambito ERASMUS+ Travel Grant Sostegno per il viaggio verso i Paesi partecipanti al Programma (GRUPPI 1, 2 e 3, escluse le Regioni 13 e 14)</p>	<p>Contributo su costi reali Il contributo è riservato a studentesse/i aventi un indicatore ISEE ≤ 27.000 € annui. Errata corrige: erogato indipendentemente dall'indicatore ISEE Calcolatore della distanza UFFICIALE disponibile qui https://erasmus-plus.ec.europa.eu/resources-and-tools/distance-calculator</p>	<p>10-99 Km = 28 € 100-499 Km = 211 € 500-1999 Km = 309 € 2000-2999 Km = 395 € 3000-3999 Km = 580 € 4000-7999 Km = 1188 € 8000 - oltre = 1735 €</p>	Erogato previa verifica dell'effettivo numero di giorni trascorsi in mobilità.	
<p>La mobilità breve non si applica agli ambiti OVERWORLD e PROGETTI SPECIALI</p>				

NOTA BENE: In caso di mobilità mista (blended – BM), il periodo di mobilità virtuale non prevede l'erogazione di contributi