

 <p>UNIVERSITÀ DI PARMA</p>	<p>ESSE3</p> <p>GUIDA ALLA DOMANDA DI ISCRIZIONE AI CONCORSI DI AMMISSIONE E ALLA DOMANDA DI IMMATRICOLAZIONE ONLINE MASTER UNIVERSITARI</p>
---	--

**GUIDA ALLA DOMANDA DI ISCRIZIONE
AI CONCORSI DI AMMISSIONE E ALLA DOMANDA
DI IMMATRICOLAZIONE ONLINE PER I
MASTER UNIVERSITARI**

La presente guida è stata realizzata per facilitare le operazioni di iscrizioni on line degli studenti che hanno la possibilità di accedere alle iscrizioni ai concorsi per master di primo e secondo livello attraverso le procedure ed i servizi web di Ateneo

*Si precisa che la simulazione sotto riportata è stata fatta in ambiente di test e che rispetto alle pagine web effettive potrebbero riscontrarsi delle divergenze legate all'aggiornamento delle pagine e delle procedure
I dati inseriti sono puramente casuali e sono a titolo esemplificativo e non si riferiscono a nessuna persona esistente.*

La registrazione ad ESSE3 si effettua alla pagina www.unipr.it/registrazione.



Attraverso la registrazione potrai ottenere le credenziali (username e password) per accedere al sistema informativo universitario (ESSE3).

Si ricorda che chi è già in possesso di un account (studente o ex studente) per l'accesso ai servizi informatici di Ateneo NON DEVE EFFETTUARE LA REGISTRAZIONE ma può accedere direttamente al **punto 2.1**.

Chiunque abbia smarrito le proprie credenziali può consultare la pagina web all'indirizzo www.unipr.it/servizi/servizi-line/password con le indicazioni su come recuperare USERNAME e PASSWORD. Si consiglia di richiederne il recupero con congruo anticipo.

Per conoscere nel dettaglio tutte le procedure sopra descritte puoi prendere visione della "Guida alla registrazione al sistema informativo universitario e al recupero delle credenziali" al link https://www.unipr.it/sites/default/files/allegatiparagrafo/17-07-2019/guida_alla_registrazione_e_al_recupero_credenziali.pdf

Area Riservata

Da questa pagina puoi accedere a tutti i servizi online a disposizione degli studenti e dei docenti dell'Università degli Studi di Parma:

- se accedi per la prima volta [registrarli](#) e [attiva la password](#)
- se sei già in possesso dello username temporaneo, rilasciato con la registrazione, ed hai attivato la password accedi tramite [login](#)
- se sei uno studente o docente dell'Università di Parma, già in possesso delle credenziali definitive (mail di ateneo e relativa password), accedi tramite [login](#)

SMARRIMENTO USERNAME O PASSWORD

[Recupero username](#)
[Recupero password](#)

PRESENTAZIONE DEI PIANI DI STUDIO

I periodi di presentazione dei [piani di studi on line](#), per gli iscritti in corso dell'anno accademico 2015/2016, sono differenti da corso a corso. Si consiglia pertanto di consultare i siti dei relativi Dipartimenti o di informarsi presso le [Segreterie Studenti](#) di competenza.

QUESTIONARI DI VALUTAZIONE DELLA DIDATTICA

Gli studenti in corso sono chiamati a compilare i [questionari di valutazione della didattica](#) degli insegnamenti previsti nel proprio libretto per l'anno corrente.

ISCRIZIONE AGLI ESAMI

A partire dalla 1ª sessione di esami di profitto dell'anno accademico 2014/2015 (sessione "anticipata") sarà possibile [iscriversi agli esami di profitto](#) esclusivamente mediante questo sistema. Per consultare le date di tutti gli esami di un dato Dipartimento, corso di laurea o insegnamento clicca sul link a sinistra Bachecca Appelli.

ATTENZIONE: per iscriverti ad un esame devi effettuare il login al sistema; una volta collegato potrai vedere le prove d'esame dei soli insegnamenti presenti nel tuo libretto elettronico.

VERBALIZZAZIONE ELETTRONICA

Informazioni sulla [verbalizzazione elettronica](#).



1.1 Se accedi per la prima volta ai servizi web dell'Università di Parma e non sei mai stato studente dell'Ateneo accedi alla sezione **Registrati** e clicca su **“Registrazione nuovo utente”**

Area Riservata

Da questa pagina puoi accedere a tutti i servizi online a disposizione degli studenti e dei docenti dell'Università degli Studi di Parma:

- se accedi per la prima volta **registrati** [attiva la password](#)
- se sei già in possesso dello [username](#) temporaneo, rilasciato con la registrazione, ed hai attivato la password accedi tramite [login](#)
- se sei uno studente o docente dell'Università di Parma, già in possesso delle credenziali definitive (mail di ateneo e relativa password), accedi tramite [login](#)

SMARRIMENTO USERNAME O PASSWORD

[Recupero username](#)
[Recupero password](#)

PRESENTAZIONE DEI PIANI DI STUDIO


I periodi di presentazione dei [piani di studi on line](#), per gli iscritti in corso dell'anno accademico 2015/2016, sono differenti da corso a corso. Si consiglia pertanto di consultare i siti dei relativi Dipartimenti o di informarsi presso le [Segreterie Studenti](#) di competenza.



UNIVERSITÀ DI PARMA

ESSE3

GUIDA ALLA DOMANDA DI ISCRIZIONE AI CONCORSI DI AMMISSIONE E ALLA DOMANDA DI IMMATRICOLAZIONE ONLINE MASTER UNIVERSITARI



Registrazione nuovo utente

Le prossime pagine ti guideranno alla registrazione sul nostro sito. Al termine ti verranno comunicati uno username e un codice di attivazione password. Con questi avrai la possibilità di creare una password che ti servirà assieme allo username per utilizzare i servizi disponibili o per modificare i tuoi dati personali.

Durante la procedura ti saranno chiesti dati relativi al tuo codice fiscale e a un tuo documento di identità, per cui assicurati di averli con te al momento della registrazione.

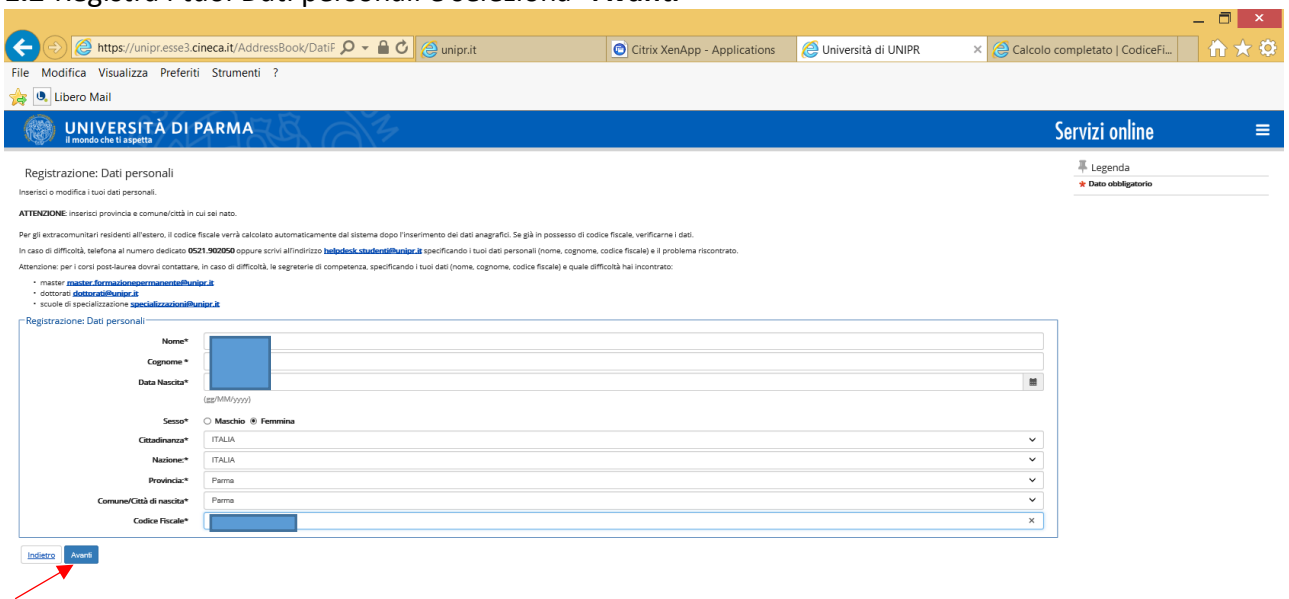
Attività	Sezione	Info	Stato avanzamento
A - Registrazione			
	Dati Personali		
	Documento di identità		
	Indirizzo Residenza		
	Indirizzo Domicilio		
	Contatti		
	Riepilogo		
	Riepilogo Credenziali		

Legenda:

- Informazioni
- Sezione in lavorazione o aperta
- Sezione bloccata, si attiverà al completamento delle sezioni precedenti
- Sezione correttamente completata

[Registrazione nuovo utente](#)

1.2 Registra i tuoi Dati personali e seleziona "Avanti"



Registrazione: Dati personali

Inserisci o modifica i tuoi dati personali.

ATTENZIONE: inserisci provincia e comun/città in cui sei nato.

Per gli extracomunitari residenti all'estero, il codice fiscale verrà calcolato automaticamente dal sistema dopo l'inserimento dei dati anagrafici. Se già in possesso di codice fiscale, verificarne i dati.

In caso di difficoltà, telefona al numero dedicato 0521.900050 oppure scrivi all'indirizzo helpdesk_studenti@unipr.it specificando i tuoi dati personali (nome, cognome, codice fiscale) e il problema riscontrato.

Attenzione: per i corsi post-laurea dovrai contattare, in caso di difficoltà, la segreteria di competenza, specificando i tuoi dati (nome, cognome, codice fiscale) e quale difficoltà hai incontrato:

- master master_borseadmissionemaster@unipr.it
- dottorati dottorati@unipr.it
- scuole di specializzazione speciaziazioni@unipr.it

Registrazione: Dati personali:

Nome*

Cognome*

Data Nascita*

Sesso* Maschio Femmina

Cittadinanza*

Nazione*

Provincia*

Comune/Città di nascita*

Codice Fiscale*

Legenda
* ★ **Dato obbligatorio**



ESSE3

GUIDA ALLA DOMANDA DI ISCRIZIONE AI CONCORSI DI AMMISSIONE E ALLA DOMANDA DI IMMATRICOLAZIONE ONLINE MASTER UNIVERSITARI

1.3 Completa le informazioni personali inserendo i riferimenti di un documento di identità in corso di validità e seleziona “Avanti”

Registrazione: Documento di identità

Inserisci o modifica i dati relativi al tuo documento di identità.

ATTENZIONE: al momento dell'immatricolazione, dovrai effettuare l'upload del documento indicato in questa fase.

In caso di difficoltà, telefona al numero dedicato **0521.902050** oppure scrivi all'indirizzo helpdesk-studenti@unipr.it specificando i tuoi dati personali (nome, cognome, codice fiscale) e il problema riscontrato.

Attenzione: per i corsi post-laurea dovrai contattare, in caso di difficoltà, le segreterie di competenza, specificando i tuoi dati (nome, cognome, codice fiscale) e quale difficoltà hai incontrato:

- master master_formationpermanente@unipr.it
- dottorati dottorati@unipr.it
- scuole di specializzazione specializzazioni@unipr.it

Documento d'identità

Tipo documento*	Carta Identità
Numero*	<input type="text"/>
Rilasciato da	<input type="text"/>
Data Rilascio*	<input type="text"/>
Data Scadenza Validità*	<input type="text"/>

1.4 Inserisci i tuoi dati di residenza e seleziona “Avanti”

Registrazione: Indirizzo di residenza

Inserisci o modifica il tuo indirizzo di residenza.

Il campo **Data inizio validità** corrisponde alla data a partire dalla quale hai la residenza in questo indirizzo. Se non conosci questa data inserisci il primo giorno dell'anno corrente (per esempio 01/01/2016).

In caso di difficoltà, telefona al numero dedicato **0521.902050** oppure scrivi all'indirizzo helpdesk-studenti@unipr.it specificando i tuoi dati personali (nome, cognome, codice fiscale) e il problema riscontrato.

Attenzione: per i corsi post-laurea dovrai contattare, in caso di difficoltà, le segreterie di competenza, specificando i tuoi dati (nome, cognome, codice fiscale) e quale difficoltà hai incontrato:

- master master_formationpermanente@unipr.it
- dottorati dottorati@unipr.it
- scuole di specializzazione specializzazioni@unipr.it

Nazione*	ITALIA
Provincia*	Parma
Comune/Città*	Parma
CAP*	43121
Frazione	se residente in Italia
Indirizzo*	P.L.E.S. FRANCESCO (via_piazza_strada)
N° Civico*	1
Data inizio validità *	10/10/2018 (gg/mm/aaaa)
Telefono*	0521033995
Domicilio coincide con residenza*	<input checked="" type="radio"/> Sì <input type="radio"/> No

1.5 Completa inserendo i tuoi recapiti personali e seleziona “Avanti”



ESSE3

GUIDA ALLA DOMANDA DI ISCRIZIONE AI CONCORSI DI AMMISSIONE E ALLA DOMANDA DI IMMATRICOLAZIONE ONLINE MASTER UNIVERSITARI

https://unipr.esse3.cineca.it/AddressBook/Indiri

UNIVERSITÀ DI PARMA

Registrazione: Contatti

Inserisci o modifica i tuoi recapiti per ricevere informazioni o per essere contattato dall'Università.

ATTENZIONE:

- inserisci correttamente il tuo indirizzo e-mail, in quanto a tale indirizzo saranno inviate le credenziali di accesso alla procedura di immatricolazione.
- all'indirizzo di recapito postale ti sarà recapitata la Student Card di Ateneo se prevista per la tua tipologia di corso (per maggiori informazioni consulta la pagina: <http://www.unipr.it/studentcard>)

In caso di difficoltà, telefona al numero dedicato 0521.902050 oppure scrivi all'indirizzo helpdesk-student@unipr.it specificando i tuoi dati personali (nome, cognome, codice fiscale) e il problema riscontrato.

Attenzione: per i corsi post-laurea dovrai contattare, in caso di difficoltà, le segreterie di competenza, specificando i tuoi dati (nome, cognome, codice fiscale) e quale difficoltà hai incontrato:

- master master_formationpermanente@unipr.it
- dottorati dottorati@unipr.it
- scuole di specializzazione specializzazioni@unipr.it

Recapiti

Recapito postale* Residenza Domicilio

E-mail*

Pref. Internazionale

Numero cellulare

Dichiaro di aver letto l'informativa ai sensi dell'articolo 13 del D. Lgs. 196/2003 e presto il mio consenso al trattamento dei miei dati personali da parte dell'Ateneo. [Informativa sul trattamento dei dati personali](#)

Sì No

Indietro Avanti

1.6 Controlla i dati nella sezione riepilogo e se corretti conferma e seleziona "Conferma"

https://unipr.esse3.cineca.it/AddressBook/Scelti

UNIVERSITÀ DI PARMA

Registrazione: Riepilogo

Controlla le informazioni inserite. Se alcune di esse sono errate, puoi cliccare sul link per la modifica presente sotto ogni sezione. Se tutte le informazioni sono corrette, clicca su Conferma in fondo alla pagina.

In caso di difficoltà, telefona al numero dedicato 0521.902050 oppure scrivi all'indirizzo helpdesk-student@unipr.it specificando i tuoi dati personali (nome, cognome, codice fiscale) e il problema riscontrato.

Attenzione: per i corsi post-laurea dovrai contattare, in caso di difficoltà, le segreterie di competenza, specificando i tuoi dati (nome, cognome, codice fiscale) e quale difficoltà hai incontrato:

- master master_formationpermanente@unipr.it
- dottorati dottorati@unipr.it
- scuole di specializzazione specializzazioni@unipr.it

Dati Personali

Nome

Cognome

Sex

Data di nascita

Cittadinanza

Nazione di nascita

Provincia di nascita

Comune/Città di nascita

Codice Fiscale

[Modifica Dati Personali](#) Utilizza il link per modificare i Dati Personali

Dati documento di identità

Tipo Documento

Rilasciato da

Numero

Data Rilascio

Data Scadenza

Nazionalità emittente

[Modifica Dati documento di identità](#) Utilizza il link per modificare i Dati documento di identità

Residenza

Nazione

Provincia

Comune/Città

CAP

Frazione

Indirizzo

N° Civico

Telefono

Domicilio coincide con residenza

[Modifica Dati di Residenza](#) Utilizza il link per modificare i Dati di Residenza

Recapiti

Recapito Postale

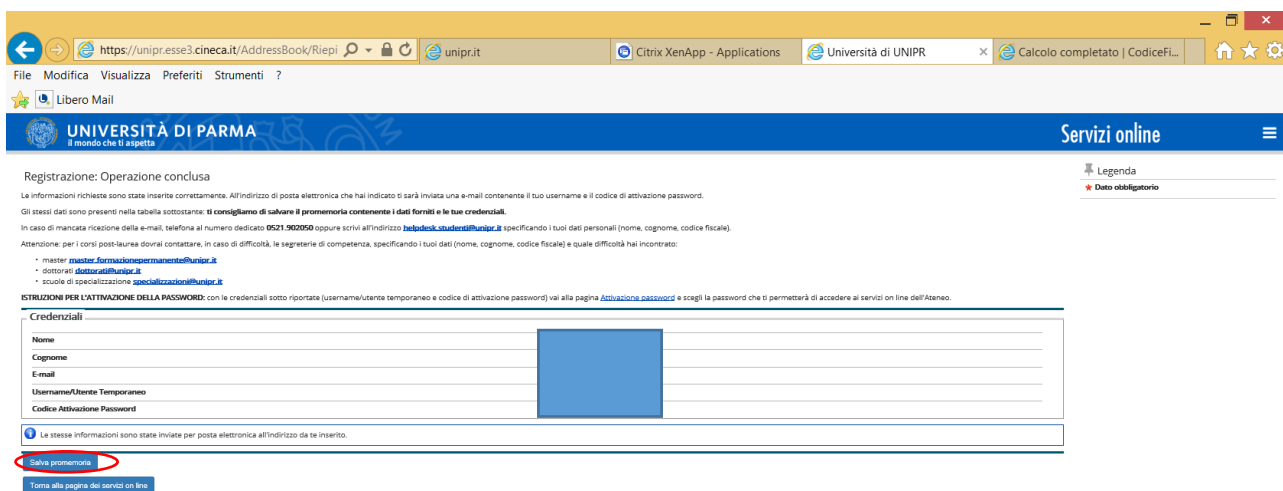
Email

Cellulare

Dichiaro di aver letto l'informativa ai sensi dell'articolo 13 del D. Lgs. 196/2003 e presto il mio consenso al trattamento dei miei dati personali da parte dell'Ateneo.

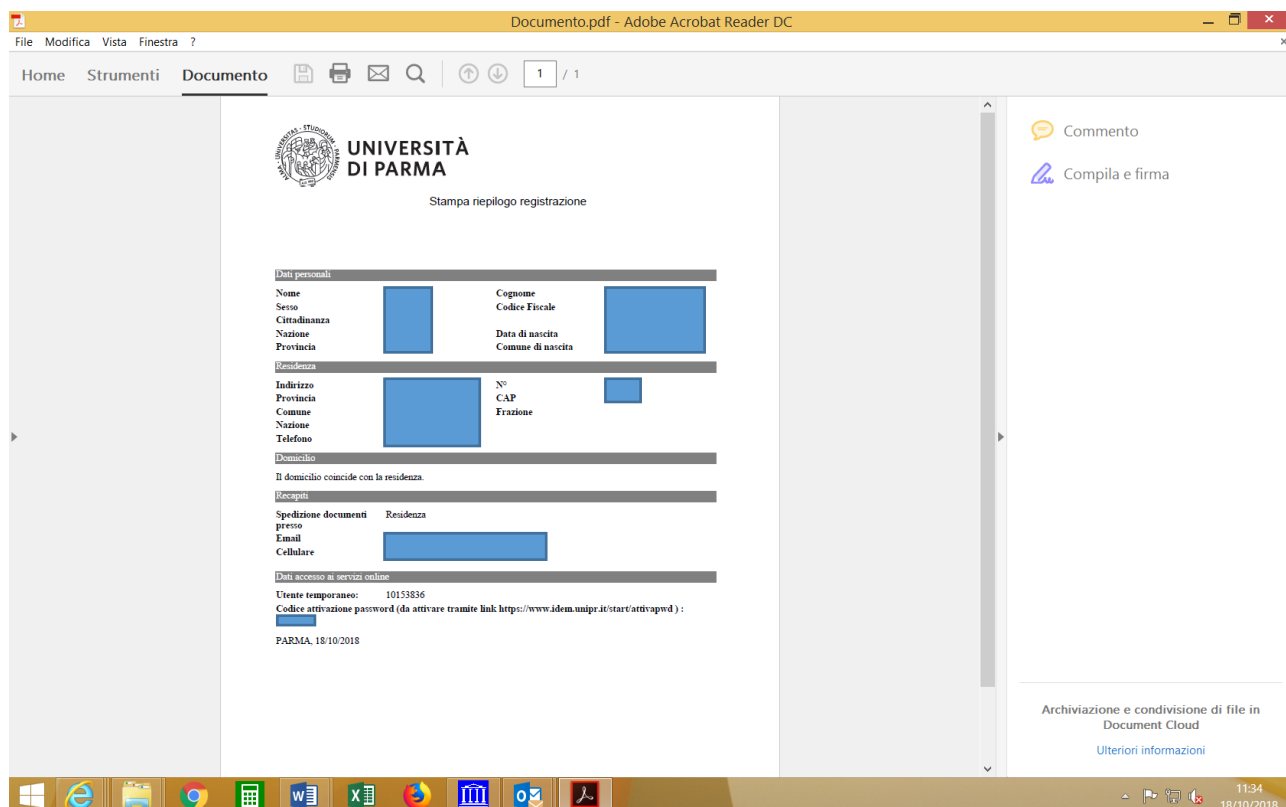
[Modifica Recapiti](#) Utilizza il link per modificare i Recapiti

Indietro Conferma



- 1.7** Salva il promemoria. Verrà creato un file .pdf contenente un riepilogo della registrazione e i dati temporanei di accesso per i servizi online (utente temporaneo e codice di attivazione password). Ti suggeriamo di salvare questo .pdf.
- Tali credenziali saranno inviate anche al tuo indirizzo email personale. Prima di procedere all'iscrizione al concorso sarà necessario attivare la password attraverso il link <https://www.idem.unipr.it/start/attivapwd>.

 <p>UNIVERSITÀ DI PARMA</p>	<p>ESSE3</p> <p>GUIDA ALLA DOMANDA DI ISCRIZIONE AI CONCORSI DI AMMISSIONE E ALLA DOMANDA DI IMMATRICOLAZIONE ONLINE MASTER UNIVERSITARI</p>
---	--



2.1 Puoi ora procedere con l'iscrizione al concorso.

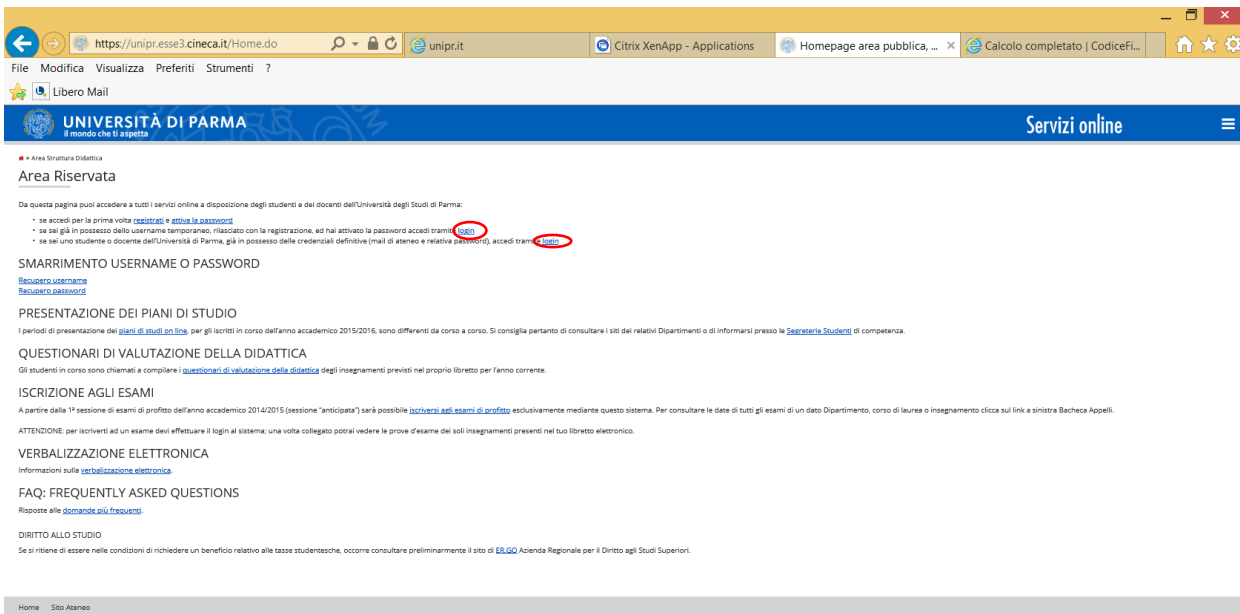
N.B. Si informa che, nel caso di compilazione della domanda in diversi momenti, ad ogni nuovo accesso sarà necessario annullare il processo e iniziare nuovamente dall'ultimo passaggio fatto in precedenza. Non si dovrà cliccare il tasto prosegui con il processo in quanto il sistema si bloccherebbe, segnalando errore.

Torna alla pagina di registrazione



ESSE3

GUIDA ALLA DOMANDA DI ISCRIZIONE AI CONCORSI DI AMMISSIONE E ALLA DOMANDA DI IMMATRICOLAZIONE ONLINE MASTER UNIVERSITARI

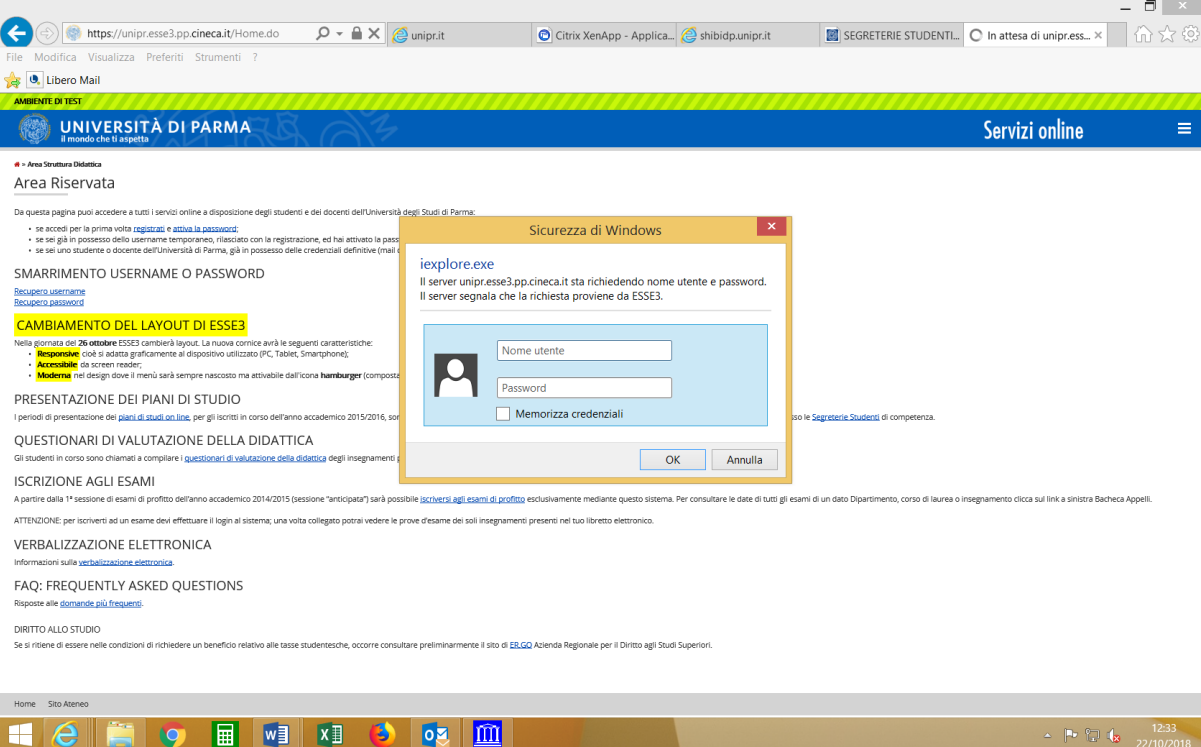


INSERISCI LE CREDENZIALI temporanee fornite con la Registrazione appena conclusa ed accedi ai servizi on line.

Se sei un utente già registrato accedi da questa sezione con le credenziali definitive date dall'indirizzo di posta elettronica nome.cognome@studenti.unipr.it e la relativa password.

La pagina di accesso si configura in questo modo:

 <p>UNIVERSITÀ DI PARMA</p>	<h1>ESSE3</h1> <h2>GUIDA ALLA DOMANDA DI ISCRIZIONE AI CONCORSI DI AMMISSIONE E ALLA DOMANDA DI IMMATRICOLAZIONE ONLINE MASTER UNIVERSITARI</h2>
---	--



Qualora non si configuri come sopra ti consigliamo di effettuare un logout e successivamente di fare un nuovo login.

2.2 Accedendo la procedura mostrerà un riepilogo di tutte le operazioni necessarie per completare l'iscrizione al concorso oppure, come qui sotto, l'Area studente in caso di precedente iscrizione all'Università di Parma. Seleziona **sul menu a destra, alla voce SEGRETERIA** il comando **CONCORSI AMMISSIONE/CORSI ACCESSO CRONOLOGICO** ed in fondo la voce **Concorsi di ammissione/Corsi ad accesso cronologico**.



UNIVERSITÀ
DI PARMA

ESSE3

GUIDA ALLA DOMANDA DI ISCRIZIONE AI CONCORSI DI AMMISSIONE E ALLA DOMANDA DI IMMATRICOLAZIONE ONLINE MASTER UNIVERSITARI

The screenshot shows the 'Area Studente' interface. At the top, there is a navigation bar with the university logo and the text 'Servizi online'. A red circle highlights a menu icon in the top right corner. Below the navigation bar, the page title is 'Area Studente'. The main content area is divided into two sections: 'Informazioni sullo studente' and 'Situazione iscrizioni'. The 'Informazioni sullo studente' section contains a table with the following data:

Informazioni sullo studente	Corso di Laurea
Tipo di corso	Studente Standard
Profilo studente	
Anno di Corso	
Data immatricolazione	
Corso di studio	
Ordinamento	
Percorso di studio	

The 'Situazione iscrizioni' section contains a table with the following headers:

Anno accademico	Corso di Studio	Anno corso	Data	Tipo

This screenshot shows the same 'Area Studente' interface as above, but with a sidebar menu open on the right side. The sidebar menu contains the following items:

- Area Riservata
- Logout
- Cambia Password
- Altre Carriere
- Segreteria
- Iscrizioni
- concorsi ammissione/corsi accesso cronologico
- Test di Valutazione
- Esami di Stato
- Immatricolazione
- Pagamenti
- Autocertificazioni e stampa Diploma Supplement
- Collaborazioni 150 ore
- Borse di Studio
- Altre attività formative
- Appelli Riservati
- Documenti di identità
- Titoli di studio

The 'Informazioni sullo studente' section now shows the following data:

Informazioni sullo studente	Master di Secondo Livello
Tipo di corso	Studente Standard
Profilo studente	1
Anno di Corso	16/10/2006
Data immatricolazione	
Corso di studio	
Ordinamento	
Percorso di studio	

The 'Situazione iscrizioni' section contains a table with the following headers:

Anno accademico	Corso di Studio	Anno corso	Data



ESSE3

GUIDA ALLA DOMANDA DI ISCRIZIONE AI CONCORSI DI AMMISSIONE E ALLA DOMANDA DI IMMATRICOLAZIONE ONLINE MASTER UNIVERSITARI

Concorsi di ammissione - Corsi ad accesso cronologico

Attraverso le pagine seguenti sarà possibile effettuare:

- l'iscrizione ai concorsi di ammissione ai corsi di studio a numero programmato;
- la prenotazione del posto ai corsi ad accesso in ordine cronologico di iscrizione.

Per la prenotazione del posto ai corsi ad accesso cronologico la procedura prevede solo i passi A e G della Check List e, per concluderla con successo, si raccomanda di non effettuarla da più postazioni contemporaneamente.

Check List

Attività	Sezione	Info	Stato avanzamento
A - Scelta del test di ammissione	Scelta tipologia corso	?	?
	Scelta test di ammissione	?	?
	Conferma	?	?
B - Conferma iscrizione ai test di ammissione	Preferenze	?	?
	Preferenze percorso di studio	?	?
	Preferenze sedi	?	?
	Preferenze lingue	?	?
	Preferenze borse di studio	?	?
	Scelta categoria amministrativa ed ausilio invalidità	?	?
	Conferma	?	?
C - Titoli di accesso	Dettaglio Titoli di Accesso	?	?
	Conferma	?	?
D - Dichiarazione eventuali titoli di valutazione	Dettaglio titoli e documenti per la valutazione	?	?
	Conferma	?	?
E - Richiesta Lettere di referenza	Dettaglio richiesta referenze	?	?
F - Azione per la scelta del turno di svolgimento della prova	Selezione delle prove con turno	?	?
	Conferma esplicita	?	?
G - Chiusura processo	Conferma esplicita	?	?
	Riepilogo	?	?

Concorsi di ammissione - Corsi ad accesso cronologico

2.3 Seleziona il tipo di concorso “Master di Primo livello” oppure “Master di Secondo livello” (attenzione: potresti poter scegliere tra una pluralità di concorsi aperti in un dato momento disponibili tra master di primo o secondo livello, corsi di laurea, di dottorato o di scuole di specializzazione). Seleziona **“Avanti”**.



UNIVERSITÀ
DI PARMA

ESSE3

GUIDA ALLA DOMANDA DI ISCRIZIONE AI CONCORSI DI AMMISSIONE E ALLA DOMANDA DI IMMATRICOLAZIONE ONLINE MASTER UNIVERSITARI

Scelta della tipologia del corso di studio

Seleziona la tipologia del corso che ti interessa.

Concorsi ad accesso cronologico di iscrizione - la tipologia del corso sarà visibile solo dopo l'orario di apertura delle prenotazioni

- ore 9 - Scienze e Tecnologie Alimentari;
- ore 11 - Biotecnologie;
- ore 13 - Scienze motorie sport e salute;
- ore 15 - Biologia;
- ore 17 - Chimica, Scienze zootecniche e tecnologie delle produzioni animali.

Concorsi Post-laurea - in caso di difficoltà dovrà contattare le segreterie di competenza, specificando i tuoi dati (nome, cognome, codice fiscale) e quale problema hai riscontrato:

- master: master_formazionepermanente@unipr.it
- dottorati: dottorati@unipr.it
- scuole di specializzazione: speciazioniconcorsi@unipr.it

Scelta tipologia corso

Post Lauream*

- Corso di Laurea Magistrale
- Master di Primo Livello
- Master di Secondo Livello
- Scuola di Specializzazione (3 anni)

[Indietro](#) [Avanti](#)

2.4 Seleziona il corso di Master di interesse e seleziona "Avanti".

Scelta del concorso di ammissione - Scelta corso di studio ad accesso cronologico

Seleziona il concorso di corso di studio al quale intendi accedere.

Concorsi ad accesso cronologico di iscrizione - i corsi saranno visibili solo dopo l'orario di apertura delle prenotazioni:

- ore 9 - Scienze e Tecnologie Alimentari;
- ore 11 - Biotecnologie;
- ore 13 - Scienze motorie sport e salute;
- ore 15 - Biologia;
- ore 17 - Chimica, Scienze zootecniche e tecnologie delle produzioni animali.

Concorsi Post-laurea - in caso di difficoltà dovrà contattare le segreterie di competenza, specificando i tuoi dati (nome, cognome, codice fiscale) e quale problema hai riscontrato:

- master: master_formazionepermanente@unipr.it
- dottorati: dottorati@unipr.it
- scuole di specializzazione: speciazioniconcorsi@unipr.it

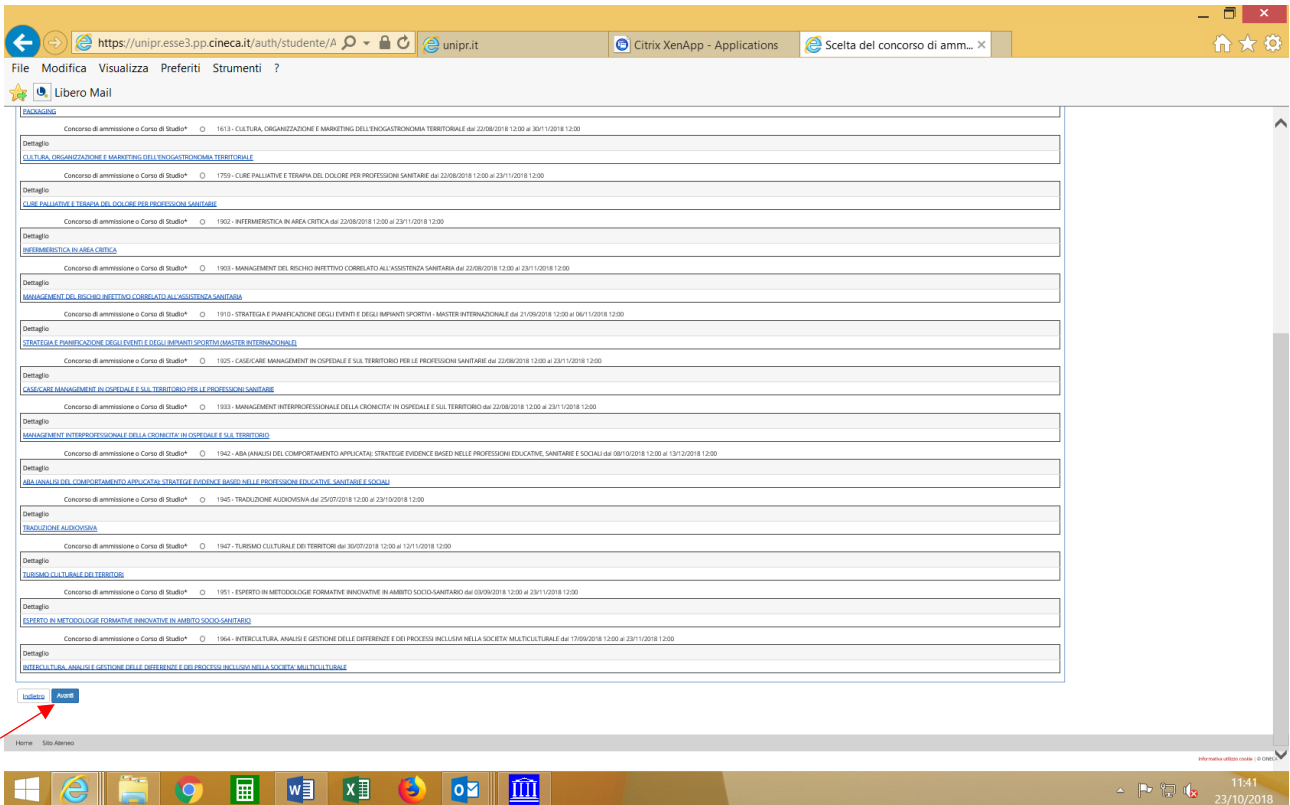
Scelta del concorso o del corso di studio

Concorso di ammissione o Corso di Studio*	1111 - MANAGEMENT PER LE FUNZIONI DI COORDINAMENTO NELL'AREA DELLE PROFESSIONI SANITARIE dal 28/09/2018 12:00 al 23/11/2018 12:00
Dettaglio	MANAGEMENT PER LE FUNZIONI DI COORDINAMENTO NELL'AREA DELLE PROFESSIONI SANITARIE
Concorso di ammissione o Corso di Studio*	1334 - GESTIONE E CONSERVAZIONE DELL'AMBIENTE E DELLA FAUNA - MASTER INTERATENEO dal 04/09/2018 12:00 al 31/10/2018 12:00
Dettaglio	GESTIONE E CONSERVAZIONE DELL'AMBIENTE E DELLA FAUNA - MASTER INTERATENEO
Concorso di ammissione o Corso di Studio*	1609 - PACKAGING dal 09/09/2018 12:00 al 20/11/2018 12:00
Dettaglio	PACKAGING
Concorso di ammissione o Corso di Studio*	1613 - CULTURA, ORGANIZZAZIONE E MARKETING DELL'ENDOGASTRONOMIA TERRITORIALE dal 22/09/2018 12:00 al 30/11/2018 12:00
Dettaglio	CULTURA, ORGANIZZAZIONE E MARKETING DELL'ENDOGASTRONOMIA TERRITORIALE
Concorso di ammissione o Corso di Studio*	1759 - CLUBE PALLIATIVE E TERAPIA DEL DOLORE PER PROFESSIONI SANITARIE dal 22/09/2018 12:00 al 23/11/2018 12:00
Dettaglio	CLUBE PALLIATIVE E TERAPIA DEL DOLORE PER PROFESSIONI SANITARIE
Concorso di ammissione o Corso di Studio*	1902 - INFERMISTICA IN AREA CRITICA dal 22/09/2018 12:00 al 23/11/2018 12:00
Dettaglio	INFERMISTICA IN AREA CRITICA
Concorso di ammissione o Corso di Studio*	1903 - MANAGEMENT DEL RISCHIO INFETTIVO CORRELATO ALL'ASSISTENZA SANITARIA dal 22/09/2018 12:00 al 23/11/2018 12:00
Dettaglio	MANAGEMENT DEL RISCHIO INFETTIVO CORRELATO ALL'ASSISTENZA SANITARIA
Concorso di ammissione o Corso di Studio*	1910 - STRATEGIA E PIANIFICAZIONE DEGLI EVENTI E DEGLI IMPIANTI SPORTIVI - MASTER INTERNAZIONALE dal 21/09/2018 12:00 al 06/11/2018 12:00
Dettaglio	STRATEGIA PIANIFICAZIONE DEGLI EVENTI E DEGLI IMPIANTI SPORTIVI - MASTER INTERNAZIONALE
Concorso di ammissione o Corso di Studio*	1905 - CASECARE MANAGEMENT IN OSPEDALE E SUL TERRITORIO PER LE PROFESSIONI SANITARIE dal 22/09/2018 12:00 al 23/11/2018 12:00
Dettaglio	CASECARE MANAGEMENT IN OSPEDALE E SUL TERRITORIO PER LE PROFESSIONI SANITARIE
Concorso di ammissione o Corso di Studio*	1903 - MANAGEMENT INTERPROFESSIONALE DELLA CRONITTA IN OSPEDALE E SUL TERRITORIO dal 22/09/2018 12:00 al 23/11/2018 12:00
Dettaglio	MANAGEMENT INTERPROFESSIONALE DELLA CRONITTA IN OSPEDALE E SUL TERRITORIO

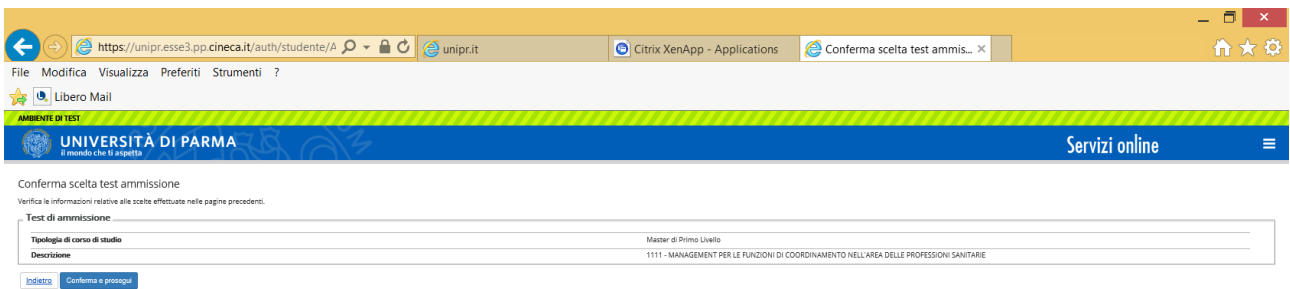


ESSE3

GUIDA ALLA DOMANDA DI ISCRIZIONE AI CONCORSI DI AMMISSIONE E ALLA DOMANDA DI IMMATRICOLAZIONE ONLINE MASTER UNIVERSITARI



2.5 Seleziona “Conferma e prosegui”



2.6 Inoltre specifica se necessari, in caso di disabilità, di specifici ausili

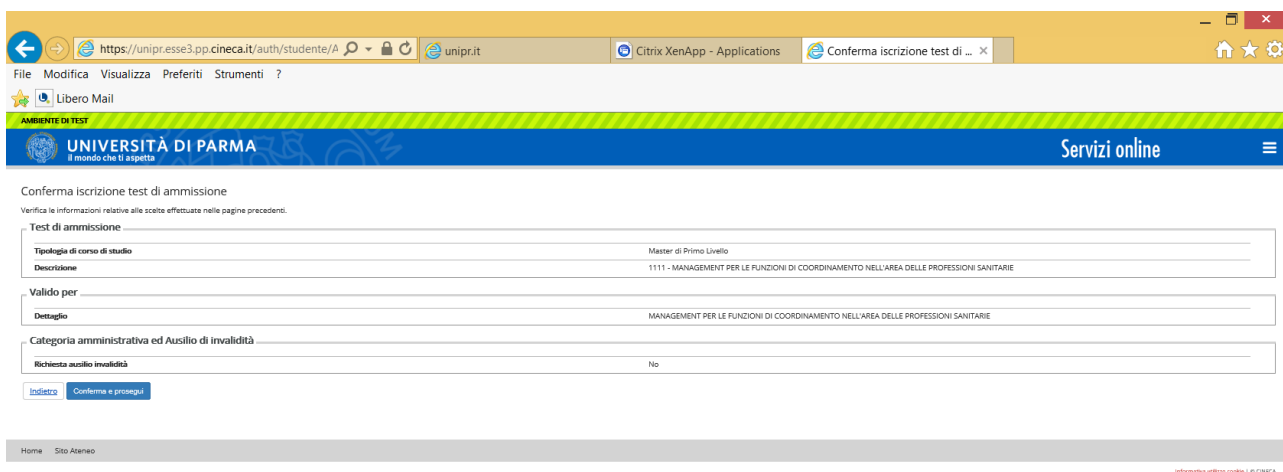


ESSE3

GUIDA ALLA DOMANDA DI ISCRIZIONE AI CONCORSI DI AMMISSIONE E ALLA DOMANDA DI IMMATRICOLAZIONE ONLINE MASTER UNIVERSITARI

The screenshot shows a web browser window with the URL <https://unipr.esse3.pp.cineca.it/auth/studente/A>. The page header includes the University of Parma logo and the text "AMBIENTE DI TEST UNIVERSITÀ DI PARMA". The main content area is titled "Scelta categoria amministrativa e richiesta ausili studenti con disabilità e studenti con disturbi specifici dell'apprendimento (D.S.A.)". It contains several paragraphs of instructions and a form with a radio button for "Richiedo l'aiuto per lo svolgimento della prova (L. 104/92 e succ. modifiche)" with options "Sì" and "No". The "Sì" option is selected. At the bottom of the form are "Indietro" and "Avanti" buttons. The browser's taskbar at the bottom shows various application icons and the system clock displaying 11:45 on 23/10/2018.

2.7 Controlla i dati inseriti e “Conferma e prosegui”.



2.8 Titoli di Accesso

Se non ancora presenti nel sistema (infatti in caso di precedente iscrizione presso l'Ateneo il sistema riconoscerà i titoli già inseriti), **inserisci** i dati relativi ai **titoli di studio richiesti**.

Esempio:

Per iscrizione ad un master di I livello inserire:

Titoli obbligatori:

- 1) Titolo di Scuola Superiore (conseguito dopo almeno 12 anni di scolarità)
- 2) Laurea di Primo Livello (oppure Laurea Vecchio Ordinamento o Laurea a ciclo unico o Diploma Universitario o Diploma Sanitario Professionale)

Titoli facoltativi: Laurea Magistrale, Laurea Specialistica

Esempio:

Per iscrizione ad un master di II livello inserire:

Titoli obbligatori:

- 1) Titolo di Scuola Superiore (conseguito dopo almeno 12 anni di scolarità)
- 2) Laurea di Primo Livello (oppure Diploma Universitario o Laurea a Ciclo Unico)
- 3) Laurea Magistrale (oppure Laurea Specialistica o Laurea Vecchio Ordinamento)



ESSE3

GUIDA ALLA DOMANDA DI ISCRIZIONE AI CONCORSI DI AMMISSIONE E ALLA DOMANDA DI IMMATRICOLAZIONE ONLINE MASTER UNIVERSITARI

N.B. I candidati in possesso dei vecchi diplomi dei titoli sanitari (es. diploma di infermiere) devono inserire la voce "Titolo sanitario generico ente ospedaliero o affine" e il Titolo di Scuola Superiore.

N.B. Eventuali specializzazioni o dottorati o altri titoli di livello superiore possono essere inseriti nel Curriculum vitae.

The screenshot shows the 'Titoli di studio obbligatori' section of the application portal. It contains a table with the following data:

Stato blocco	Titolo	Note	Stato titolo	Azioni
✓	Titolo di Scuola Superiore		+	[Icone]
Altri titoli di studio				
Nel caso in cui per l'accesso al corso di studio siano previsti altri titoli oltre al precedente devi inserire almeno uno fra quelli indicati.				
Titolo 1:				
✓	Laurea di Primo Livello	Dettagli ammessi: • SNT1 - Classe delle lauree in professioni sanitarie, infermieristiche e professione sanitaria ostetrica • SNT2 - Classe delle lauree in professioni sanitarie della riabilitazione • SNT3 - Classe delle lauree in professioni sanitarie tecniche • SNT4 - Classe delle lauree in professioni sanitarie della prevenzione • LSNT1 - Classe delle lauree in Professioni sanitarie, infermieristiche e professione sanitaria ostetrica • LSNT2 - Classe delle lauree in Professioni sanitarie della riabilitazione • LSNT3 - Classe delle lauree in Professioni sanitarie tecniche • LSNT4 - Classe delle lauree in Professioni sanitarie della prevenzione	+	[Inserisci]
Titolo 2:				
✓	Diploma Universitario		+	[Inserisci]
Titolo 3:				
✓	Titolo sanitario generico ente ospedaliero o affine		+	[Inserisci]
Titolo 4:				



ESSE3

GUIDA ALLA DOMANDA DI ISCRIZIONE AI CONCORSI DI AMMISSIONE E ALLA DOMANDA DI IMMATRICOLAZIONE ONLINE MASTER UNIVERSITARI

The screenshot shows a web browser window with the URL <https://unipr.esse3.pp.cineca.it/auth/Degrees/TI>. The page displays a list of degrees (Titolo) with columns for 'Stato', 'Blocco', 'Titolo', 'Note', 'Stato titolo', and 'Azioni'. A red arrow points to the 'INSERISCI' button in the 'Azioni' column for the first degree entry.

Per inserire un nuovo titolo clicca su **INSERISCI**, scegli l'ente di conseguimento e procedi

The screenshot shows the 'Ambiente di Test' section of the UNIPR website. It includes a header with the university logo and 'Servizi online'. Below the header, there is a section titled 'Dettaglio titoli richiesti' with a list of degrees and their corresponding email addresses. A form titled 'Selezione ente' is visible, with a radio button selected for 'Ente di conseguimento: In altro ateneo'. A red star icon indicates a mandatory field.



ESSE3

GUIDA ALLA DOMANDA DI ISCRIZIONE AI CONCORSI DI AMMISSIONE E ALLA DOMANDA DI IMMATRICOLAZIONE ONLINE MASTER UNIVERSITARI

The screenshot shows the 'Ambiente di Test' (Test Environment) page on the University of Parma website. The browser address bar shows 'https://unipr.esse3.pp.cineca.it/auth/Degrees/R'. The page title is 'UNIVERSITÀ DI PARMA' with the tagline 'il mondo che ti aspetta'. The main content area is titled 'Dettaglio titoli richiesti' (Detail of required titles). It includes instructions for searching by difficulty, telephone number (0521.902050), or email (helpdesk.students@unipr.it). Below this, there are search filters: 'Regioni' (Regions) with a dropdown menu, 'Criteri di ordinamento' (Ordering criteria) with 'Ordina per' (Sort by) set to 'Alfabeto' (Alphabetical) and 'Ordinamento' (Ordering) set to 'Ascendente' (Ascending). There is also a 'Scelta dell'ateneo' (University selection) section with a radio button for 'Per ottenere un elenco di atenei utilizzare i parametri di ricerca' (To obtain a list of universities use the search parameters). At the bottom, there are 'Indietro' (Back) and 'Procedi' (Proceed) buttons.

Scegli il corso di studio e procedi

The screenshot shows the 'Ambiente di Test' page with the title 'Selezione corso di studio' (Select course of study). It provides instructions for selecting a course by difficulty, telephone number, or email. Below the instructions, there is a list of courses under the heading 'Selezione corso di studio'. The list includes various degrees and master's programs, such as 'Assistenza Sanitaria (Abilitante alla Professione Sanitaria di Assistente Sanitario) (Classe L/5NT4)', 'Corso di Laurea in Dietistica (Abilitante alla Professione Sanitaria di Dietista) (Classe SNT/3) (fino al 2002 / 2003)', 'Corso di Laurea in Fisioterapia (Abilitante alla Professione Sanitaria di Fisioterapista) (Classe SNT/2) (fino al 2002 / 2003)', and many others. The list ends with 'Corso di Laurea in Ortottica ed Assistenza Oftalmologica (Abilitante alla Professione Sanitaria di Ortottista ed Assistente di Oftalmologia) (Classe SNT/2) (fino al 2010 / 2011)'. The bottom of the screenshot shows a Windows taskbar with various application icons and a system tray showing the time '11:49' and date '23/10/2018'.

Inserisci i dettagli del tuo titolo e procedi.



ESSE3

GUIDA ALLA DOMANDA DI ISCRIZIONE AI CONCORSI DI AMMISSIONE E ALLA DOMANDA DI IMMATRICOLAZIONE ONLINE MASTER UNIVERSITARI

Browser: https://unipr.esse3.pp.cineca.it/auth/Degrees/D

UNIVERSITÀ DI PARMA

Servizi online

Titolo di studio Laurea di Primo Livello

In caso di difficoltà, telefona al numero dedicato 0521.902050 oppure scrivi all'indirizzo helpdesk.studenti@unipr.it specificando i tuoi dati (nome, cognome, codice fiscale) e quale problema hai riscontrato.

Attenzione: per i corsi post-laurea dovrai contattare, in caso di difficoltà, le segretarie di competenza, specificando i tuoi dati (nome, cognome, codice fiscale) e quale difficoltà hai incontrato:

- master master.farmacia@spec.unipr.it
- dottorati dottorati@unipr.it
- scuole di specializzazione speculazioni@unipr.it

Questa pagina ti permette di inserire o modificare i dati relativi ad un titolo di studio universitario.

Dati Titolo di studio Laurea di Primo Livello

Situazione Titolo*	<input checked="" type="radio"/> conseguito <input type="radio"/> non ancora conseguito
Data Conseguimento*	<input type="text" value="gg/mm/yyyy"/>
Anno accademico*	<input type="text" value="es: 2001/2002"/>
Voto*	<input type="text" value="es: 98/110"/>
Lode	<input type="checkbox"/>
Percorso di studio	<input type="text"/>

Indietro Procedi

Appare un riepilogo delle combinazioni dei titoli di studio, scegli e Procedi

Browser: https://unipr.esse3.pp.cineca.it/auth/Degrees/D

UNIVERSITÀ DI PARMA

Servizi online

Questa pagina visualizza un riepilogo delle combinazioni di titoli di accesso ambigui.

Titoli di studio validi [in caso di accesso ambiguo](#)

Selezione	Combinazione titoli	Dettagli Titolo	Stato	Titolo	Azioni
<input type="radio"/>	Combinazione TSS+L2	Laurea di Primo Livello Lauree di Primo Livello Dettagli ammessi: • SNT/1 - Classe delle lauree in professioni sanitarie, infermieristiche e professione sanitaria ostetrica • SNT/2 - Classe delle lauree in professioni sanitarie della riabilitazione • SNT/3 - Classe delle lauree in professioni sanitarie tecniche • SNT/4 - Classe delle lauree in professioni sanitarie della prevenzione • L/SNT1 - Classe delle lauree in Professioni sanitarie, infermieristiche e professione sanitaria ostetrica • L/SNT2 - Classe delle lauree in Professioni sanitarie della riabilitazione • L/SNT3 - Classe delle lauree in Professioni sanitarie tecniche • L/SNT4 - Classe delle lauree in Professioni sanitarie della prevenzione Titolo di Scuola Superiore	✓	Laurea di Primo Livello • Anno Conseguimento: 2013 • Ateneo: Università degli Studi di BOLOGNA • Corso: Infermieristica (abilitante alla Professione Sanitaria di Infermiere) (Classe L/SNT1) • Classe: L/SNT1 - Classe delle lauree in Professioni sanitarie, infermieristiche e professione sanitaria ostetrica	Modifica titolo Visualizza dettaglio titolo Cancella titolo
<input type="radio"/>	Combinazione TSS+L1	Laurea Titolo di Scuola Superiore	✓	Laurea • Anno Conseguimento: 2002 • Ateneo: Università degli Studi di PARMA - TEST • Corso: ODONTOIATRIA E PROTESI DENTARIA • Dettaglio: Corso di Laurea in ODONTOIATRIA e PROTESI DENTARIA Titolo di Scuola Superiore • Anno Conseguimento: 1998 • Dettaglio: MATURITA' SCIENTIFICA	Modifica titolo Visualizza dettaglio titolo Cancella titolo

Indietro Procedi

Home Sito Ateneo

2.9 Gestione titoli e documenti per la valutazione

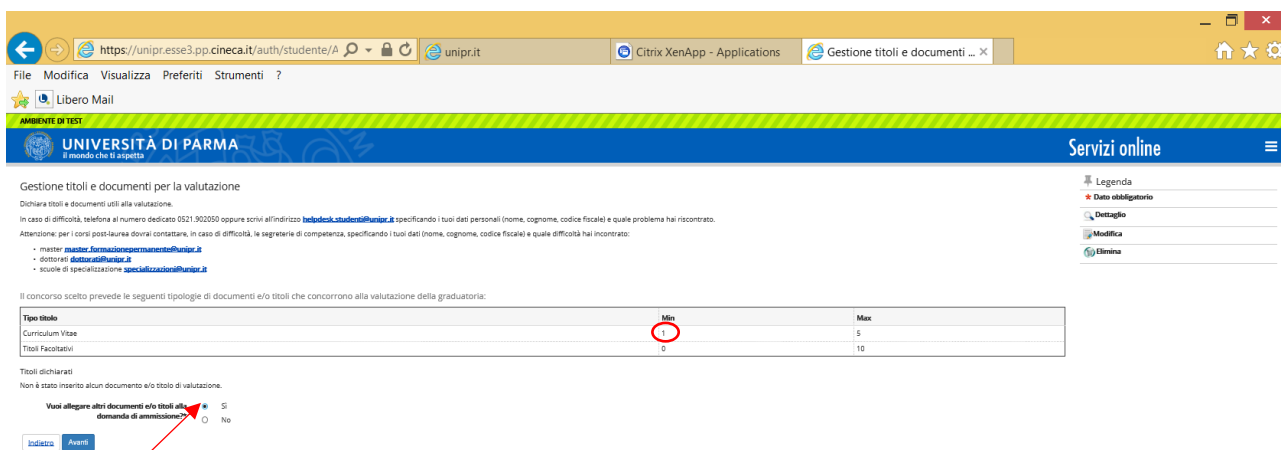


**UNIVERSITÀ
DI PARMA**

ESSE3

**GUIDA ALLA DOMANDA DI
ISCRIZIONE AI CONCORSI DI
AMMISSIONE E ALLA DOMANDA
DI IMMATRICOLAZIONE ONLINE
MASTER UNIVERSITARI**

A questo punto puoi procedere con l'inserimento dei titoli previsti per il concorso cui si intende partecipare, riepilogati in tabella (N.B.: l'indicazione Min. n. 1 indica l'obbligo di inserimento del CV per poter procedere).



Gestione titoli e documenti per la valutazione

Dichiara titoli e documenti utili alla valutazione.

In caso di difficoltà, telefona al numero dedicato 0521.902050 oppure scrivi all'indirizzo helpdesk.studenti@unipr.it specificando i tuoi dati personali (nome, cognome, codice fiscale) e quale problema hai riscontrato.

Attenzione: per i corsi post-laurea dovrai constatare, in caso di difficoltà, le segreterie di competenza, specificando i tuoi dati (nome, cognome, codice fiscale) e quale difficoltà hai incontrato:

- master: master.formazione.governamenti@unipr.it
- dottorati: dottorati@unipr.it
- scuole di specializzazione: speculizzazioni@unipr.it

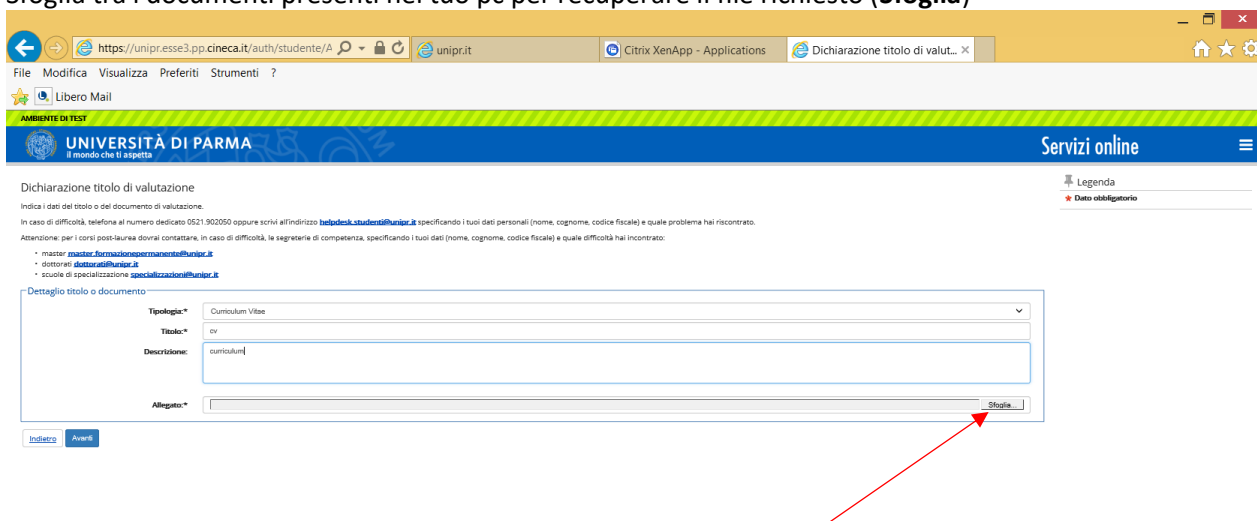
Il concorso scelto prevede le seguenti tipologie di documenti e/o titoli che concorrono alla valutazione della graduatoria:

Tipologia titolo	Min.	Max.
Curriculum Vitae	0	5
Titoli Facoltativi	0	10

Titoli dichiarati:
Non è stato inserito alcun documento e/o titolo di valutazione.

Vuoi allegare altri documenti e/o titoli alla domanda di ammissione? Sì No

Sfoggia tra i documenti presenti nel tuo pc per recuperare il file richiesto (Sfoggia)



Dichiarazione titolo di valutazione

Indica i dati del titolo o del documento di valutazione.

In caso di difficoltà, telefona al numero dedicato 0521.902050 oppure scrivi all'indirizzo helpdesk.studenti@unipr.it specificando i tuoi dati personali (nome, cognome, codice fiscale) e quale problema hai riscontrato.

Attenzione: per i corsi post-laurea dovrai constatare, in caso di difficoltà, le segreterie di competenza, specificando i tuoi dati (nome, cognome, codice fiscale) e quale difficoltà hai incontrato:

- master: master.formazione.governamenti@unipr.it
- dottorati: dottorati@unipr.it
- scuole di specializzazione: speculizzazioni@unipr.it

Dettaglio titolo o documento

Tipologia:

Titolo:

Descrizione:

Allegato:

2.10 Procedi con l'inserimento di tutti i titoli obbligatori e gli eventuali ulteriori titoli facoltativi



ESSE3

GUIDA ALLA DOMANDA DI ISCRIZIONE AI CONCORSI DI AMMISSIONE E ALLA DOMANDA DI IMMATRICOLAZIONE ONLINE MASTER UNIVERSITARI

https://unipr.esse3.pp.cineca.it/auth/studente/A unipr.it

File Modifica Visualizza Preferiti Strumenti ?

Libero Mail

AMBIENTE DI TEST

UNIVERSITÀ DI PARMA
il mondo che ti aspetta

Servizi online

Gestione titoli e documenti per la valutazione

Dichiara titoli e documenti utili alla valutazione.

In caso di difficoltà, telefona al numero dedicato 0521.902050 oppure scrivi all'indirizzo helpdesk.studenti@unipr.it specificando i tuoi dati personali (nome, cognome, codice fiscale) e quale problema hai riscontrato.

Attenzione: per i corsi post-laurea dovrai contattare, in caso di difficoltà, la segreteria di competenza, specificando i tuoi dati (nome, cognome, codice fiscale) e quale difficoltà hai incontrato:

- master master_formationpermanente@unipr.it
- dottorati dottorati@unipr.it
- scuole di specializzazione specializzazioni@unipr.it

Il concorso scelto prevede le seguenti tipologie di documenti e/o titoli che concorrono alla valutazione della graduatoria:

Tipo titolo	Min	Max
Curriculum Vitae	1	5
Titoli Facoltativi	0	10

Titoli dichiarati

Tipologia	Titolo	Azioni
Curriculum Vitae	cv	

Vuoi allegare altri documenti e/o titoli alla domanda di ammissione? Sì No

[Indietro](#) [Avanti](#)

https://unipr.esse3.pp.cineca.it/auth/studente/A unipr.it

File Modifica Visualizza Preferiti Strumenti ?

Libero Mail

AMBIENTE DI TEST

UNIVERSITÀ DI PARMA
il mondo che ti aspetta

Servizi online

Dichiarazione titolo di valutazione

Indica i dati del titolo o del documento di valutazione.

In caso di difficoltà, telefona al numero dedicato 0521.902050 oppure scrivi all'indirizzo helpdesk.studenti@unipr.it specificando i tuoi dati personali (nome, cognome, codice fiscale) e quale problema hai riscontrato.

Attenzione: per i corsi post-laurea dovrai contattare, in caso di difficoltà, la segreteria di competenza, specificando i tuoi dati (nome, cognome, codice fiscale) e quale difficoltà hai incontrato:

- master master_formationpermanente@unipr.it
- dottorati dottorati@unipr.it
- scuole di specializzazione specializzazioni@unipr.it

Dettaglio titolo o documento

Tipologia: Titoli Facoltativi

Titolo: titoli

Descrizione: allegato

Allegato: I:\Master\MASTERDA USARE\LOGO.doc [Stacca...](#)

[Indietro](#) [Avanti](#)



Una volta finito di inserire i titoli, clicca **No**



ESSE3

GUIDA ALLA DOMANDA DI ISCRIZIONE AI CONCORSI DI AMMISSIONE E ALLA DOMANDA DI IMMATRICOLAZIONE ONLINE MASTER UNIVERSITARI

Gestione titoli e documenti per la valutazione

Dichiara titoli e documenti utili alla valutazione.

In caso di difficoltà, telefona al numero dedicato 0521.902050 oppure scrivi all'indirizzo helpdesk.studenti@unipr.it specificando i tuoi dati personali (nome, cognome, codice fiscale) e quale problema hai riscontrato.

Attenzione: per i corsi post-laurea dovrai contattare, in caso di difficoltà, la segreteria di competenza, specificando i tuoi dati (nome, cognome, codice fiscale) e quale difficoltà hai incontrato:

- master: master.formazione@unipr.it
- dottorati: dottorati@unipr.it
- scuole di specializzazione: specializzazioni@unipr.it

Il concorso scelto prevede le seguenti tipologie di documenti e/o titoli che concorrono alla valutazione della graduatoria:

Tipo titolo	Min	Max
Curriculum Vitae	1	5
Titoli Facoltativi	0	10

Titoli dichiarati

Tipologia	Titolo	Azioni
Curriculum Vitae	cv	[Icone]
Titoli Facoltativi	titoli	[Icone]

Vuoi allegare altri documenti e/o titoli alla domanda di ammissione? Sì No

[Indietro](#) [Avanti](#)

2.11 Verificare l'inserimento dei titoli allegati e selezionare "Avanti".

Conferma dichiarazione titoli e documenti per la valutazione

Verificare le informazioni inserite relativamente ai titoli ed ai documenti inseriti per la valutazione.

Tipologia	Titolo
Curriculum Vitae	cv
Titoli Facoltativi	titoli

[Indietro](#) [Avanti](#)

2.12 Procedi con la conferma dell'iscrizione al concorso.

Conferma scelta

Verifica le informazioni relative alle scelte effettuate sotto riportate.

Scelte effettuate

Tipologia titolo di studio: Master di Primo Livello

Descrizione: 1111 - MANAGEMENT PER LE FUNZIONI DI COORDINAMENTO NELL'AREA DELLE PROFESSIONI SANITARIE

Valido per:

Dettaglio: MANAGEMENT PER LE FUNZIONI DI COORDINAMENTO NELL'AREA DELLE PROFESSIONI SANITARIE

Categoria amministrativa ed ausilio di invalidità:

Richiesta ausilio invalidità: No

[Indietro](#) [Conferma](#)



ESSE3

GUIDA ALLA DOMANDA DI ISCRIZIONE AI CONCORSI DI AMMISSIONE E ALLA DOMANDA DI IMMATRICOLAZIONE ONLINE MASTER UNIVERSITARI

2.13 Riepilogo iscrizione

Controlla i dati inseriti e stampa la domanda di ammissione

Hai completato con successo la tua iscrizione/prematricolazione!
Procedi con la stampa della domanda di ammissione (ove previsto). In essa è contenuto il bollettino Max per il pagamento della tassa di concorso, che può essere effettuato senza costi aggiuntivi presso qualsiasi istituto bancario (leggere attentamente le indicazioni riportate nel bollettino stesso).

ATTENZIONE:

- per i corsi ad accesso cronologico e i corsi di dottorato non è prevista alcuna tassa di concorso;
- per i corsi ad accesso cronologico il codice identificativo non corrisponde alla tua posizione in graduatoria ma ti identifica all'interno di essa.

In caso di difficoltà telefona al numero dedicato 0521 302550 oppure scrivici all'indirizzo helpdesk.studente@unipr.it specificando i tuoi dati personali (nome, cognome, codice fiscale) e quale problema hai riscontrato.

Corsi post-laurea: in caso di difficoltà dovrai contattare le segreterie di competenza, specificando i tuoi dati (nome, cognome, codice fiscale) e quale problema hai riscontrato:

- master master_formation@unipr.it
- dottorati dottorati@unipr.it
- scuole di specializzazione specializzazioni@unipr.it

Concorsi di ammissione - Corsi ad accesso cronologico

Descrizione	1111 - MANAGEMENT PER LE FUNZIONI DI COORDINAMENTO NELL'AREA DELLE PROFESSIONI SANITARIE
Anno	2018/2019
Codice identificativo	4

Categoria amministrativa ed ausilio di invalidità

Richiesta ausilio svolgimento prove	No
-------------------------------------	----

Valido per

Dettaglio	Scad. ammissione	Scad. preimmatricolazione
MANAGEMENT PER LE FUNZIONI DI COORDINAMENTO NELL'AREA DELLE PROFESSIONI SANITARIE		

Provdi

Descrizione	Tipologia	Data	Ora	Sede	Pubblicazione esti	Materie	Stato	Voto/Giudizio
PROVA DI ACCESSO MASTER	PROVA							

Titoli di valutazione

Tipologia	Titolo
Curriculum Vitae	cv
Titoli Facoltativi	titoli

Home | **Stampa domanda di ammissione** | Pagamenti | Modifica Titoli di Valutazione

Al termine della procedura di iscrizione al concorso, ti verrà mostrata una pagina di riepilogo da cui potrai stampare, tramite il pulsante **stampa domanda di ammissione**, la domanda di ammissione e tramite il pulsante **pagamenti**, seguendo le istruzioni, procedere al pagamento degli oneri di ammissione al master di € 30,00.



**UNIVERSITÀ
DI PARMA**

ESSE3

**GUIDA ALLA DOMANDA DI
ISCRIZIONE AI CONCORSI DI
AMMISSIONE E ALLA DOMANDA
DI IMMATRICOLAZIONE ONLINE
MASTER UNIVERSITARI**

UNIVERSITÀ DI PARMA
il mondo che ti aspetta
Servizi online

Riepilogo iscrizione Concorsi di ammissione - Corsi ad accesso cronologico

Hai completato con successo la tua iscrizione/prematricolazione!
Procedi con la stampa della domanda di ammissione (ove previsto). Per pagare il contributo di ammissione al concorso (ove previsto), dovrai cliccare il pulsante Pagamenti oppure successivamente accedere alla pagina Pagamenti dal menù Segreteria e seguire le istruzioni indicate.

ATTENZIONI:

- per i corsi ad accesso cronologico e i corsi di dottorato non è prevista alcuna tassa di concorso;
- per i corsi ad accesso cronologico il codice identificativo non corrisponde alla tua posizione in graduatoria ma ti identifica all'interno di essa.

In caso di difficoltà, telefona al numero dedicato 0521.902050 oppure scrivi all'indirizzo helpdesk.studenti@unipr.it specificando i tuoi dati personali (nome, cognome, codice fiscale) e quale problema hai riscontrato.

Corsi post-laurea - in caso di difficoltà dovrai contattare le segreterie di competenza, specificando i tuoi dati (nome, cognome, codice fiscale) e quale problema hai riscontrato:

- master: master.formazionepermanente@unipr.it
- dottorati: dottorati@unipr.it
- scuole di specializzazione: specializzazioni@unipr.it

Concorsi di ammissione - Corsi ad accesso cronologico

Descrizione	5059 - TRADE E CONSUMER MARKETING (1ª sessione)
Anno	2018/2019
Codice identificativo	193

Categoria amministrativa ed ausilio di invalidità

Categoria amministrativa	Italiani/Comunitari
Richiesta ausilio svolgimento prove	No

Valido per

Dettaglio	Scad. ammissione	Scad. preimmatricolazione
TRADE E CONSUMER MARKETING, cat. amm. Italiani/Comunitari		

Prove

Descrizione	Tipologia	Data	Ora	Sede	Pubblicazione esiti	Materie	Stato	Voto/Giudizio
TEST	PROVA	18/07/2018	09:00				-	-

Titoli di valutazione
Non è stato inserito alcun documento afo titolo di valutazione.

Home
Stampa domanda di ammissione
Pagamenti

Procedi con il pagamento del bollettino e presenta la ricevuta il giorno della selezione, unitamente al documento d'identità, oppure inviala all'indirizzo master.formazionepermanente@unipr.it, come previsto dal bando di concorso.

3.1 Dopo la selezione, controlla il tuo punteggio nella graduatoria e in caso di esito positivo procedi con l'immatricolazione al Master prescelto. Una volta terminata la procedura, potrai stampare la domanda di immatricolazione e la ricevuta del versamento della tassa di iscrizione. Invia i documenti all'indirizzo master.formazionepermanente@unipr.it, come previsto dal bando di concorso.



ESSE3

GUIDA ALLA DOMANDA DI ISCRIZIONE AI CONCORSI DI AMMISSIONE E ALLA DOMANDA DI IMMATRICOLAZIONE ONLINE MASTER UNIVERSITARI

https://unipr.esse3.pp.cineca.it/auth/studente/ir unipr.it Citrix XenApp - Applications Immatricolazione On Line, ...

File Modifica Visualizza Preferiti Strumenti ?

Libero Mail

AMBIENTE DI TEST

UNIVERSITÀ DI PARMA Il mondo che ti aspetta

Immatricolazione On Line

Da questo punto in poi verrai guidato dalla procedura nella scelta del corso di studio e nell'inserimento degli altri dati necessari per l'immatricolazione.

ATTENZIONE: il simbolo (*) a fianco del dato richiesto ne indica l'obbligatorietà.

Check List

Attività	Sezione	Info	Stato avanzamento
A - Scelta del corso di studio	Scelta tipologia domanda di immatricolazione	?	?
	Scelta tipologia corso	?	?
	Scelta corso di studio	?	?
	Scelta percorso di studio	?	?
	Riepilogo scelta didattica	?	?
B - Inserimento Foto	Upload Foto	?	?
C - Titoli di accesso	Dettaglio Titoli di Accesso	?	?
D - Immatricolazione	Completamento dati	?	?
	Conferma dati	?	?
E - In questa pagina è possibile effettuare l'upload di documenti	Riepilogo allegati	?	?
F - Funzione Valuta Processo	Valutazione processo	?	?

Immatricolazione On Line

Legenda:

- Informazioni
- Sezione in lavorazione o aperta
- Sezione bloccata, si attiverà al completamento delle sezioni precedenti
- Sezione correttamente completata

https://unipr.esse3.pp.cineca.it/auth/studente/ir unipr.it Citrix XenApp - Applications Immatricolazione On Line, ...

File Modifica Visualizza Preferiti Strumenti ?

Libero Mail

AMBIENTE DI TEST

UNIVERSITÀ DI PARMA Il mondo che ti aspetta

Immatricolazione On Line

Da questo punto in poi verrai guidato dalla procedura nella scelta del corso di studio e nell'inserimento degli altri dati necessari per l'immatricolazione.

ATTENZIONE: il simbolo (*) a fianco del dato richiesto ne indica l'obbligatorietà.

Check List

Attività	Sezione	Info	Stato avanzamento
A - Scelta del corso di studio	Scelta tipologia domanda di immatricolazione	?	?
	Scelta tipologia corso	?	?
	Scelta corso di studio	?	?
	Scelta percorso di studio	?	?
	Riepilogo scelta didattica	?	?
B - Inserimento Foto	Upload Foto	?	?
C - Titoli di accesso	Dettaglio Titoli di Accesso	?	?
D - Immatricolazione	Completamento dati	?	?
	Conferma dati	?	?
E - In questa pagina è possibile effettuare l'upload di documenti	Riepilogo allegati	?	?
F - Funzione Valuta Processo	Valutazione processo	?	?

Immatricolazione On Line

Legenda:

- Informazioni
- Sezione in lavorazione o aperta
- Sezione bloccata, si attiverà al completamento delle sezioni precedenti
- Sezione correttamente completata



ESSE3

GUIDA ALLA DOMANDA DI ISCRIZIONE AI CONCORSI DI AMMISSIONE E ALLA DOMANDA DI IMMATRICOLAZIONE ONLINE MASTER UNIVERSITARI

Dopo aver inserito tutti gli allegati richiesti, premi Avanti per visualizzare il Riepilogo finale delle informazioni inserite e stampare la domanda di immatricolazione (tasto Stampa Domanda). Per procedere al pagamento dei contributi dovuti, cliccare il tasto Controlla Pagamenti e seguire le istruzioni indicate.



ESSE3

GUIDA ALLA DOMANDA DI ISCRIZIONE AI CONCORSI DI AMMISSIONE E ALLA DOMANDA DI IMMATRICOLAZIONE ONLINE MASTER UNIVERSITARI

UNIVERSITÀ DI PARMA Servizi online
Il mondo che ti aspetta

Immatricolazione: riepilogo finale

Hai completato con successo la procedura on-line di immatricolazione. Procedi con **Stampa domanda** per confermare l'immatricolazione.

Se hai selezionato il Corso di Studio sbagliato, potrai modificarlo cliccando il pulsante **Procedi con una nuova immatricolazione**.

Per effettuare il **pagamento** dei contributi dovuti, clicca ora sul pulsante **Controlla pagamenti** oppure accedi alla pagina Pagamenti del menù Segreteria e segui le istruzioni indicate.

Al termine della procedura dovrai inviare, via mail, la ricevuta di pagamento e copia della domanda di immatricolazione alla [Segreteria di competenza](mailto:Segreteria.di.competenza) che, dopo aver effettuato i necessari controlli sui documenti pervenuti, provvederà a rendere definitiva l'immatricolazione con l'assegnazione della matricola e l'attivazione dell'indirizzo di posta di Ateneo, che ti verranno comunicati tramite e-mail.

Per ulteriori informazioni relative alla procedura di immatricolazione/iscrizione e alle tasse consigliamo di consultare il [Sito/Info degli Studi di Ateneo](#).

In caso di difficoltà, telefona al numero dedicato 0521.902050 oppure scrivi all'indirizzo helpdesk.studenti@unipr.it specificando i tuoi dati (nome, cognome, codice fiscale) e quale problema hai riscontrato.

Attenzione: per i corsi post-laurea dovrai constatare, in caso di difficoltà, la segreteria di competenza, specificando i tuoi dati (nome, cognome, codice fiscale) e quale difficoltà hai incontrato:

- master master_formationpermanente@unipr.it
- dottorati dottorati@unipr.it
- scuole di specializzazione specializzazioni@unipr.it

Corso di studio	
Anno Accademico	2018
Tipo di Corso di Studio	Corso di Laurea
Tipo di Immatricolazione	Immatricolazione standard
Corso di Studio	INGEGNERIA GESTIONALE
Percorso di Studio	Generale

Prima immatricolazione sistema universitario	
A.A. prima immatricolazione	2018/2019
Data prima immatricolazione	18/07/2018
Ateneo prima immatricolazione	Università degli Studi di PARMA - TEST

Disabilità o Altro	
Disabilità e Altro	No

Altre informazioni	
Sede	PARMA

Procedi con una nuova immatricolazione
Stampa Domanda
Controlla pagamenti