



UNIVERSITÀ DI PARMA

ISCRIZIONI AI CORSI DI LAUREA A.A. 2020-21

Conferenza stampa
Parma, 4 dicembre 2020

ISCRITTI AL PRIMO ANNO

A.A. 2020-21

ISCRITTI AL PRIMO ANNO:

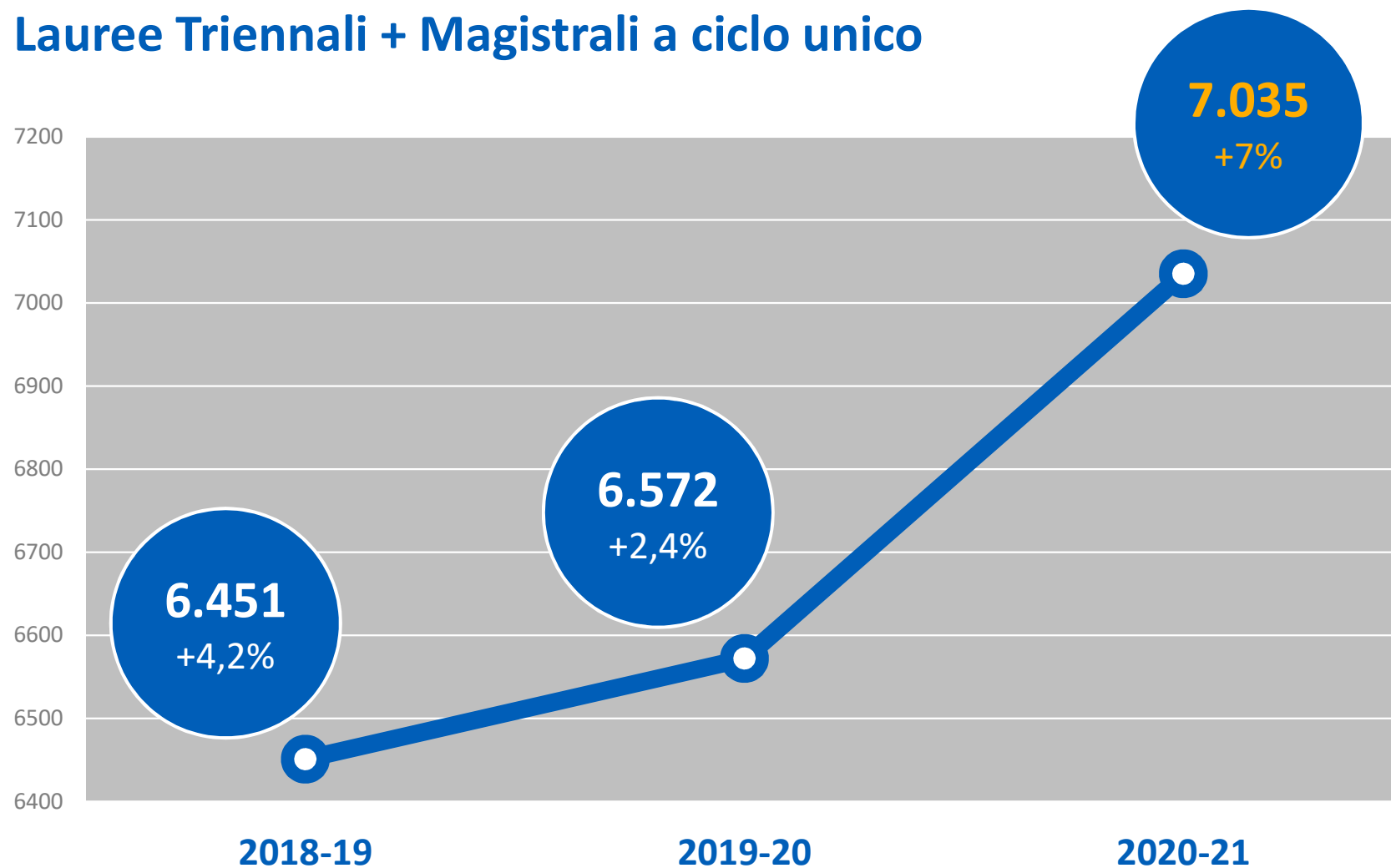
studenti che nell'Anno Accademico risultano iscritti al primo anno di corso, indipendentemente dal numero di anni di durata della propria carriera universitaria

Ricadono in questa categoria:

- gli immatricolati iscritti al primo anno di corso
- chi ha avviato una nuova carriera, iscrivendosi al primo anno del corso frequentato
- chi, in seguito a passaggi o trasferimenti, pur avendo già avviato la propria carriera, si iscrive al primo anno per mancanza di crediti per accedere agli anni successivi ovvero per propria scelta

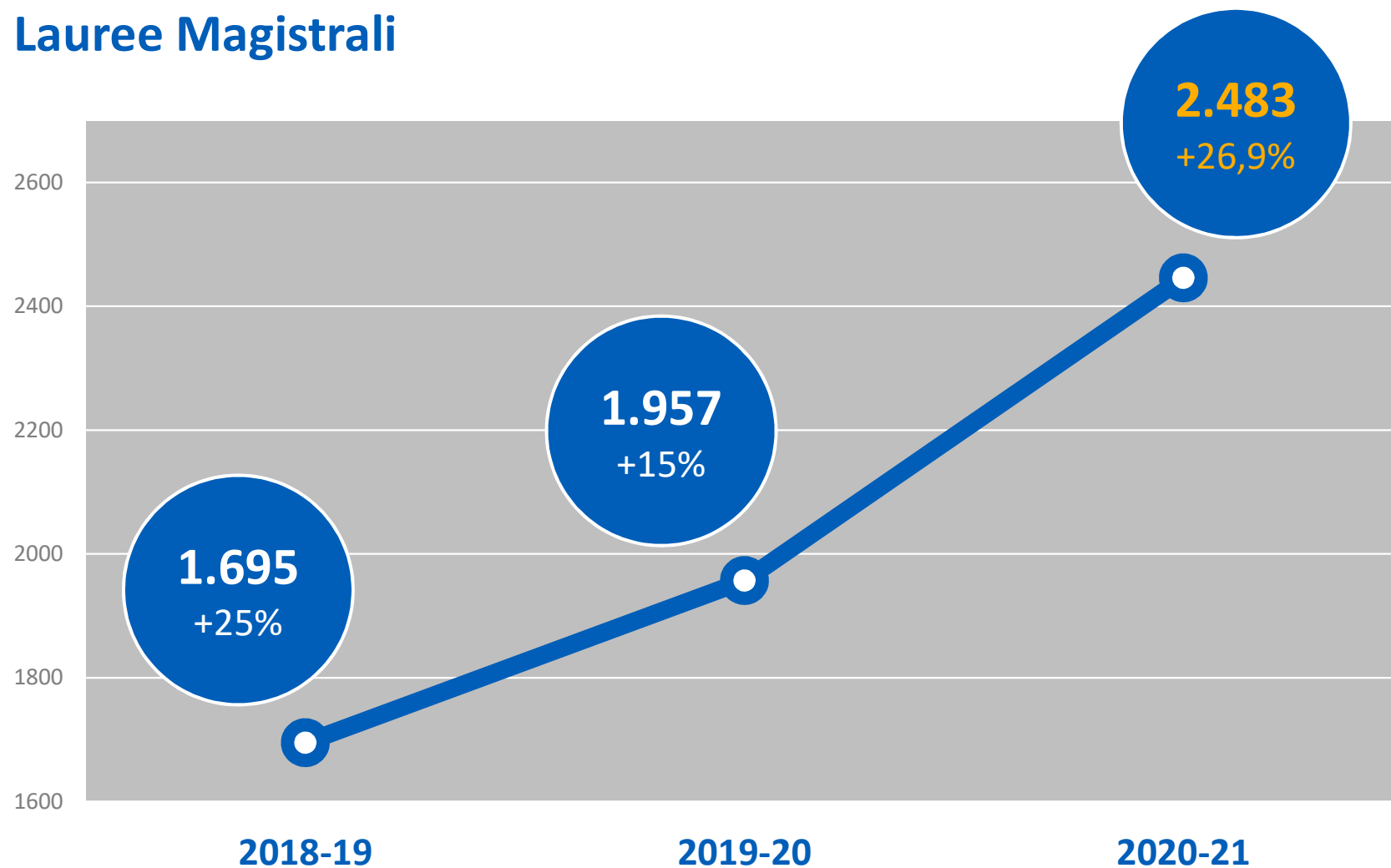
ANDAMENTO ISCRIZIONI AL 1° ANNO

Lauree Triennali + Magistrali a ciclo unico



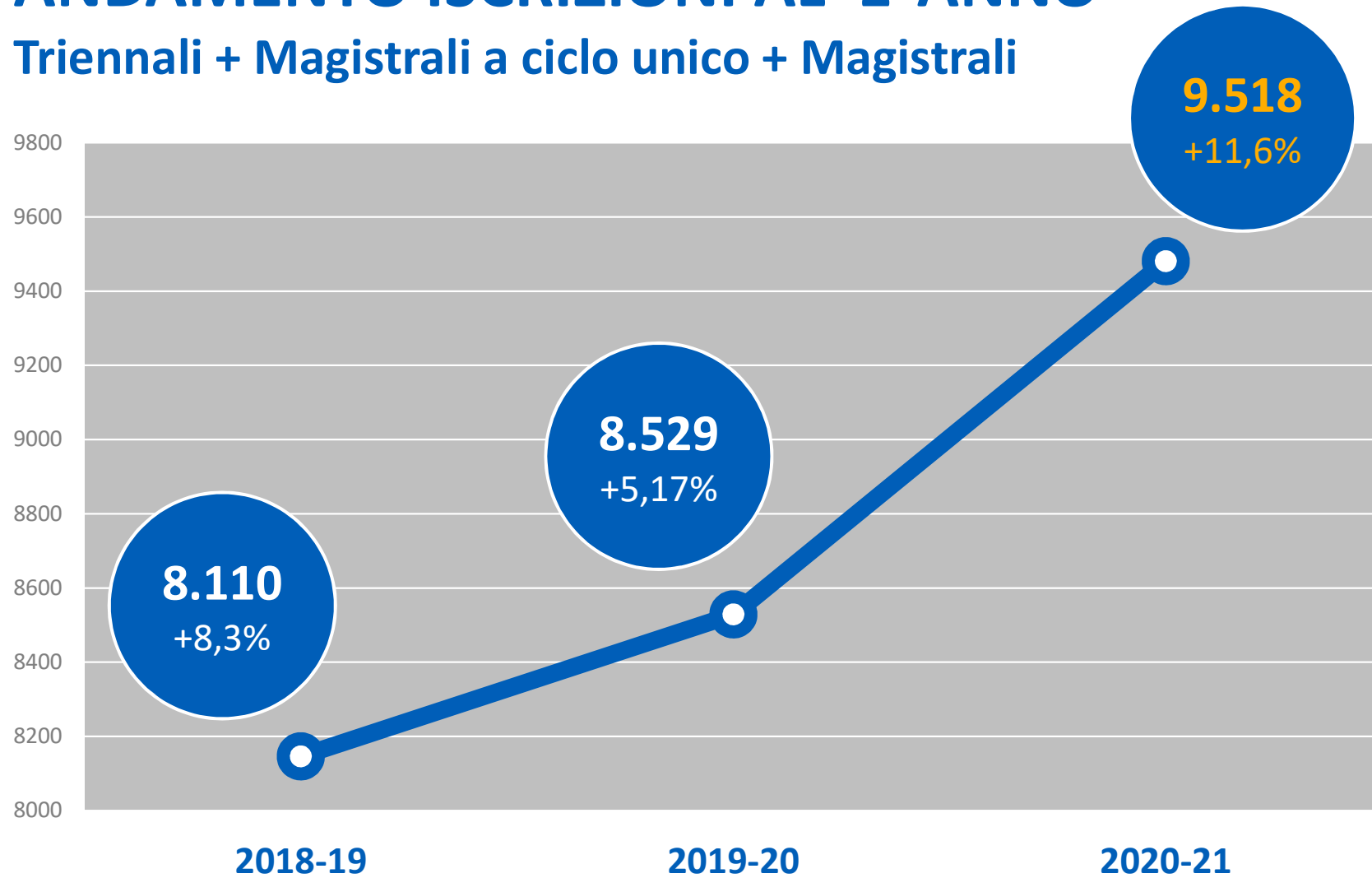
ANDAMENTO ISCRIZIONI AL 1° ANNO

Lauree Magistrali



ANDAMENTO ISCRIZIONI AL 1° ANNO

Triennali + Magistrali a ciclo unico + Magistrali



TOTALE COMPLESSIVO

Iscritti al 1° anno di corso di laurea triennale, magistrale e magistrale a ciclo unico
DATI AL 30.11.2020

		Dati 19-20 20-21		Confronto con dati 19-20	
	Totale Complessivo	8.529	9.518	+989	+11,6%

DIPARTIMENTO DI DISCIPLINE UMANISTICHE, SOCIALI E DELLE IMPRESE CULTURALI

Iscritti al 1° anno di corso di laurea triennale e magistrale
DATI AL 30.11.2020

L
-2,3%

Corso di studio	DATI 19-20	DATI 20-21 ISCRITTI	Saldo (confronto con dati 19-20)
BENI ARTISTICI E DELLO SPETTACOLO	117	123	6
CIVILTÀ E LINGUE STRANIERE MODERNE	349	337	-12
COMUNICAZIONE E MEDIA CONTEMPORANEI PER LE INDUSTRIE CREATIVE	344	330	-14
LETTERE	115	112	-3
SCIENZE DELL'EDUCAZIONE E DEI PROCESSI FORMATIVI	470	430	-40
STUDI FILOSOFICI	53	83	30
Totale	1448	1415	-33

LM
+39,1%

Corso di studio	DATI 19-20	DATI 20-21 ISCRITTI	Saldo (confronto con dati 19-20)
FILOSOFIA	26	26	0
GIORNALISMO, CULTURA EDITORIALE E COMUNICAZIONE MULTIMEDIALE	100	127	27
LETTERE CLASSICHE E MODERNE	29	37	8
PROGETTAZIONE E COORDINAMENTO DEI SERVIZI EDUCATIVI	81	107	26
PSICOLOGIA DELL'INTERVENTO CLINICO E SOCIALE	138	238	100
STORIA E CRITICA DELLE ARTI E DELLO SPETTACOLO	28	24	-4
Totale	402	559	157

DIPARTIMENTO DI GIURISPRUDENZA, STUDI POLITICI E INTERNAZIONALI

Iscritti al 1° anno di corso di laurea triennale, magistrale e magistrale a ciclo unico
DATI AL 30.11.2020

**L + LMCU
+30%**

Corso di studio	DATI 19-20	DATI 20-21 ISCRITTI	Saldo (confronto con dati 19- 20)
GIURISPRUDENZA - <i>doppio titolo Brasile</i>	150	170	20
SCIENZE POLITICHE E DELLE RELAZIONI INTERNAZIONALI	195	253	58
SERVIZIO SOCIALE	158	231	73
Totale	503	654	151

**LM
+33,9%**

Corso di studio	DATI 19-20	DATI 20-21 ISCRITTI	Saldo (confronto con dati 19- 20)
PROGRAMMAZIONE E GESTIONE DEI SERVIZI SOCIALI	32	55	23
RELAZIONI INTERNAZIONALI ED EUROPEE	27	24	-3
Totale	59	79	20

DIPARTIMENTO DI INGEGNERIA E ARCHITETTURA

Iscritti al 1° anno di corso di laurea triennale e magistrale
DATI AL 30.11.2020

L
+3,9%

LM
-17,8%

Corso di studio	DATI 19-20	DATI 20-21 ISCRITTI	Saldo (confronto con dati 19- 20)
COSTRUZIONI, INFRASTRUTTURE E TERRITORIO		15	
INGEGNERIA CIVILE E AMBIENTALE	93	68	-25
INGEGNERIA DEI SISTEMI INFORMATIVI	55	50	-5
INGEGNERIA GESTIONALE - doppio titolo San Marino e USA	291	285	-6
INGEGNERIA INFORMATICA, ELETTRONICA E DELLE TELECOMUNICAZIONI - doppio titolo Francia	183	171	-12
INGEGNERIA MECCANICA	197	230	33
ARCHITETTURA RIGENERAZIONE SOSTENIBILITÀ	58	92	34
Totale	877	911	34

Corso di studio	DATI 19-20	DATI 20-21 ISCRITTI	Saldo (confronto con dati 19- 20)
ARCHITETTURA E CITTÀ SOSTENIBILI - doppio titolo Marocco	53	39	-14
COMMUNICATION ENGINEERING - corso impartito interamente in lingua inglese - doppio titolo Francia	12	1	-11
INGEGNERIA CIVILE	27	24	-3
INGEGNERIA DEGLI IMPIANTI E DELLE MACCHINE DELL'INDUSTRIA ALIMENTARE - doppio titolo USA	19	20	1
INGEGNERIA ELETTRONICA - doppio titolo Francia	18	20	2
INGEGNERIA GESTIONALE - doppio titolo San Marino e USA	115	97	-18
INGEGNERIA INFORMATICA - doppio titolo Francia	37	26	-11
INGEGNERIA MECCANICA - doppio titolo USA	35	35	0
INGEGNERIA PER L'AMBIENTE E IL TERRITORIO	9	5	-4
Totale	325	267	-58

DIPARTIMENTO DI MEDICINA E CHIRURGIA

Iscritti al 1° anno di corso di laurea triennale, magistrale e magistrale a ciclo unico e professioni sanitarie
DATI AL 30.11.2020

L + LMCU
+6,8%

Corso di studio	DATI 19-20	DATI 20-21 ISCRITTI	Saldo (confronto con dati 19-20)
MEDICINA E CHIRURGIA	217	248	31
ODONTOIATRIA E PROTESI DENTARIA	18	23	5
SCIENZE MOTORIE, SPORT E SALUTE	220	239	19
FISIOTERAPIA	46	41	-5
INFERMIERISTICA	241	270	29
LOGOPEDIA	10	10	0
ORTOTTICA E ASSISTENZA OFTALMOLOGICA	16	11	-5
OSTETRICIA - <i>doppio titolo Brasile</i>	22	19	-3
TECNICHE AUDIOPROTESICHE	20	12	-8
TECNICHE DELLA PREVENZIONE NELL'AMBIENTE E NEI LUOGHI DI LAVORO	22	21	-1
TECNICHE DI LABORATORIO BIOMEDICO	24	22	-2
TECNICO DI RADIOLOGIA MEDICA PER IMMAGINI E RADIOTERAPIA	13	12	-1
Totale	869	928	59

LM
+13,6%

Corso di studio	DATI 19-20	DATI 20-21 ISCRITTI	Saldo (confronto con dati 19-20)
BIOTECNOLOGIE MEDICHE, VETERINARIE E FARMACEUTICHE	61	49	-12
PSICOBIOLOGIA E NEUROSCIENZE COGNITIVE	114	161	47
SCIENZE E TECNICHE DELLE ATTIVITÀ MOTORIE PREVENTIVE E ADATTATE - <i>doppio titolo Russia</i>	128	166	38
SCIENZE INFERMIERISTICHE E OSTETRICHE	28		
Totale	331	376	45

DIPARTIMENTO DI SCIENZE CHIMICHE, DELLA VITA E DELLA SOSTENIBILITÀ AMBIENTALE

Iscritti al 1° anno di corso di laurea triennale e magistrale
DATI AL 30.11.2020

L
-9,5%

Corso di studio	DATI 19-20	DATI 20-21 ISCRITTI	Saldo (confronto con dati 19-20)
BIOLOGIA	184	183	-1
BIOTECNOLOGIE	109	106	-3
CHIMICA	122	96	-26
SCIENZE DELLA NATURA E DELL'AMBIENTE	162	138	-24
SCIENZE GEOLOGICHE	24	21	-3
Totale	601	544	-57

LM
+8,7%

Corso di studio	DATI 19-20	DATI 20-21 ISCRITTI	Saldo (confronto con dati 19-20)
BIOTECNOLOGIE GENOMICHE, MOLECOLARI E INDUSTRIALI	46	57	11
CHIMICA - <i>doppio titolo Olanda e Sudafrica</i>	17	19	2
CHIMICA INDUSTRIALE - <i>doppio titolo Olanda</i>	23	18	-5
ECOLOGIA ED ETOLOGIA PER LA CONSERVAZIONE DELLA NATURA	45	42	-3
SCIENZE BIOMEDICHE TRASLAZIONALI	82	89	7
SCIENZE BIOMOLECOLARI, GENOMICHE E CELLULARI	33	41	8
SCIENZE E TECNOLOGIE PER L'AMBIENTE E LE RISORSE	27	24	-3
SCIENZE GEOLOGICHE APPLICATE ALLA SOSTENIBILITÀ AMBIENTALE	4	11	7
Totale	277	301	24

DIPARTIMENTO DI SCIENZE DEGLI ALIMENTI E DEL FARMACO

Iscritti al 1° anno di corso di laurea triennale, magistrale e magistrale a ciclo unico
DATI AL 30.11.2020

L + LMCU
+1,6%

Corso di studio	DATI 19-20	DATI 20-21 ISCRITTI	Saldo (confronto con dati 19- 20)
CHIMICA E TECNOLOGIA FARMACEUTICHE	118	128	10
FARMACIA	162	172	10
SCIENZE E TECNOLOGIE ALIMENTARI	115	121	6
SCIENZE GASTRONOMICHE	335	321	-14
Totale	730	742	12

LM
+187%

Corso di studio	DATI 19-20	DATI 20-21 ISCRITTI	Saldo (confronto con dati 19- 20)
FOOD SAFETY AND FOOD RISK MANAGEMENT - <i>corso impartito interamente in lingua inglese</i>	30	34	4
SCIENZE DELLA NUTRIZIONE UMANA		172	
SCIENZE E TECNOLOGIE ALIMENTARI	72	87	15
Totale	102	293	191

DIPARTIMENTO DI SCIENZE ECONOMICHE E AZIENDALI

Iscritti al 1° anno di corso di laurea triennale e magistrale
DATI AL 30.11.2020

L
+15,9%

LM
+29,2%

Corso di studio	DATI 19-20	DATI 20-21 ISCRITTI	Saldo (confronto con dati 19- 20)
ECONOMIA E MANAGEMENT - <i>doppio titolo Germania</i>	856	1075	219
SISTEMA ALIMENTARE: SOSTENIBILITÀ, MANAGEMENT E TECNOLOGIE - FOOD SYSTEM: MANAGEMENT, SUSTAINABILITY AND TECHNOLOGIES	238	193	-45
Totale	1094	1268	174

Corso di studio	DATI 19-20	DATI 20-21 ISCRITTI	Saldo (confronto con dati 19- 20)
AMMINISTRAZIONE E DIREZIONE AZIENDALE - <i>doppio titolo Brasile, Francia e Germania</i>	86	89	3
FINANZA E RISK MANAGEMENT - <i>doppio titolo Brasile</i>	55	77	22
GESTIONE DEI SISTEMI ALIMENTARI DI QUALITÀ E DELLA GASTRONOMIA	38	68	30
INTERNATIONAL BUSINESS AND DEVELOPMENT - <i>corso impartito interamente in lingua inglese - doppio titolo Brasile, Francia, Germania e Lituania</i>	98	158	60
TRADE E CONSUMER MARKETING - <i>doppio titolo Brasile, Francia e Germania</i>	138	144	6
Totale	415	536	121

DIPARTIMENTO DI SCIENZE MATEMATICHE, FISICHE E INFORMATICHE

Iscritti al 1° anno di corso di laurea triennale e magistrale
DATI AL 30.11.2020

L
+38,6%

Corso di studio	DATI 19-20	DATI 20-21 ISCRITTI	Saldo (confronto con dati 19- 20)
FISICA	49	56	7
INFORMATICA	143	222	79
MATEMATICA	54	63	9
Totale	246	341	95

LM
+65,6%

Corso di studio	DATI 19-20	DATI 20-21 ISCRITTI	Saldo (confronto con dati 19- 20)
FISICA	14	14	0
MATEMATICA	18	16	-2
SCIENZE INFORMATICHE		23	
Totale	32	53	21

DIPARTIMENTO DI SCIENZE MEDICO-VETERINARIE

Iscritti al 1° anno di corso di laurea triennale, magistrale e magistrale a ciclo unico
DATI AL 30.11.2020

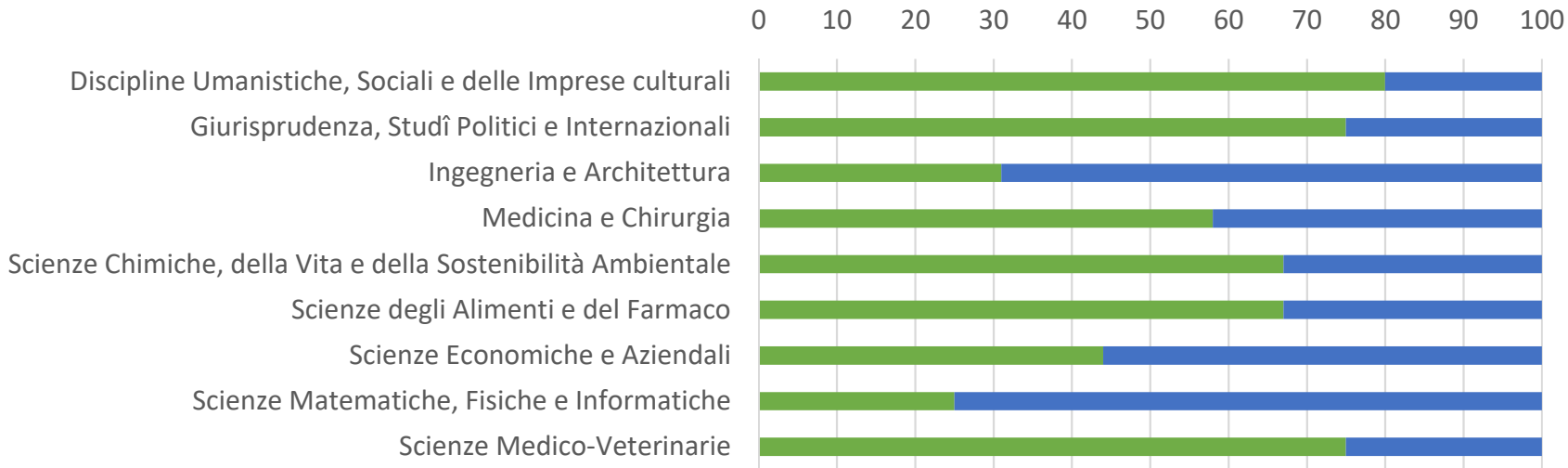
L + LMCU
+13,7%

LM
+35,7%

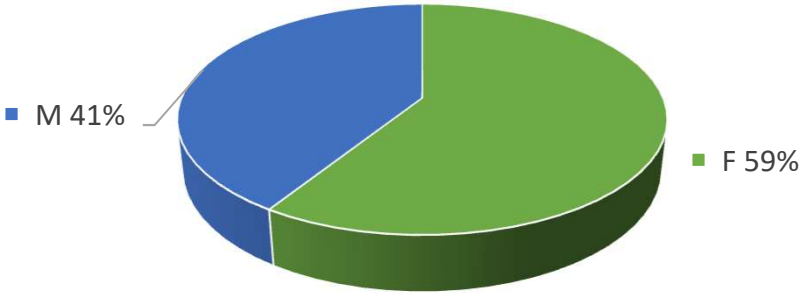
Corso di studio	DATI 19-20	DATI 20-21 ISCRITTI	Saldo (confronto con dati 19- 20)
MEDICINA VETERINARIA	50	60	10
SCIENZE ZOOTECNICHE E TECNOLOGIE DELLE PRODUZIONI ANIMALI	154	172	18
Totale	204	232	28

Corso di studio	DATI 19-20	DATI 20-21 ISCRITTI	Saldo (confronto con dati 19- 20)
PRODUZIONI ANIMALI INNOVATIVE E SOSTENIBILI	14	19	5
Totale	14	19	5

ISCRITTI AL PRIMO ANNO PER GENERE – LT E LMCU



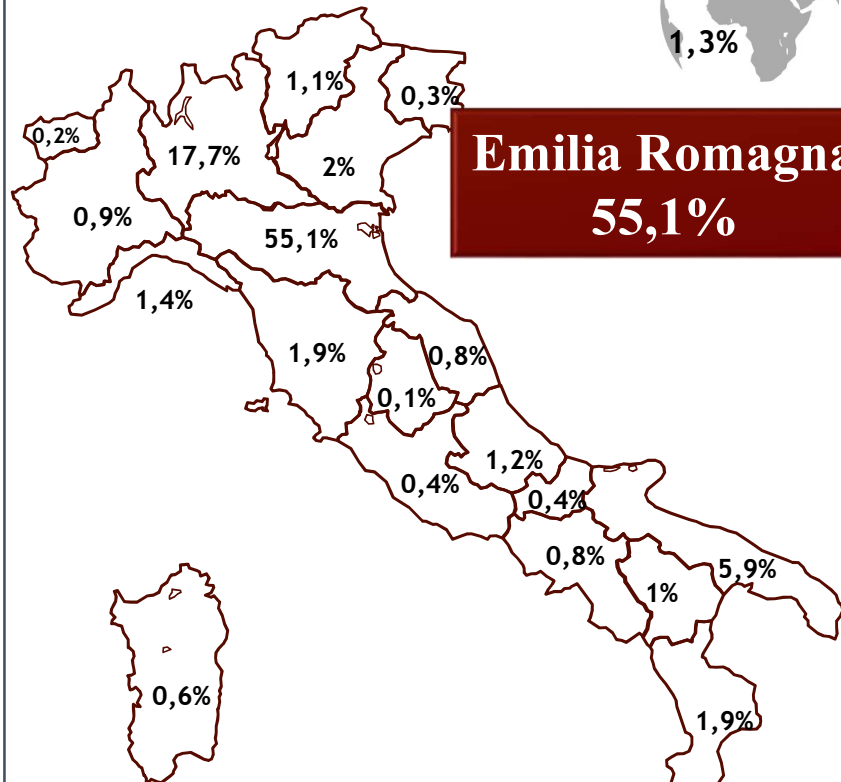
■ F ■ M



■ F ■ M

PROVENIENZA GEOGRAFICA DEGLI ISCRITTI AL PRIMO ANNO - LT E LMCU

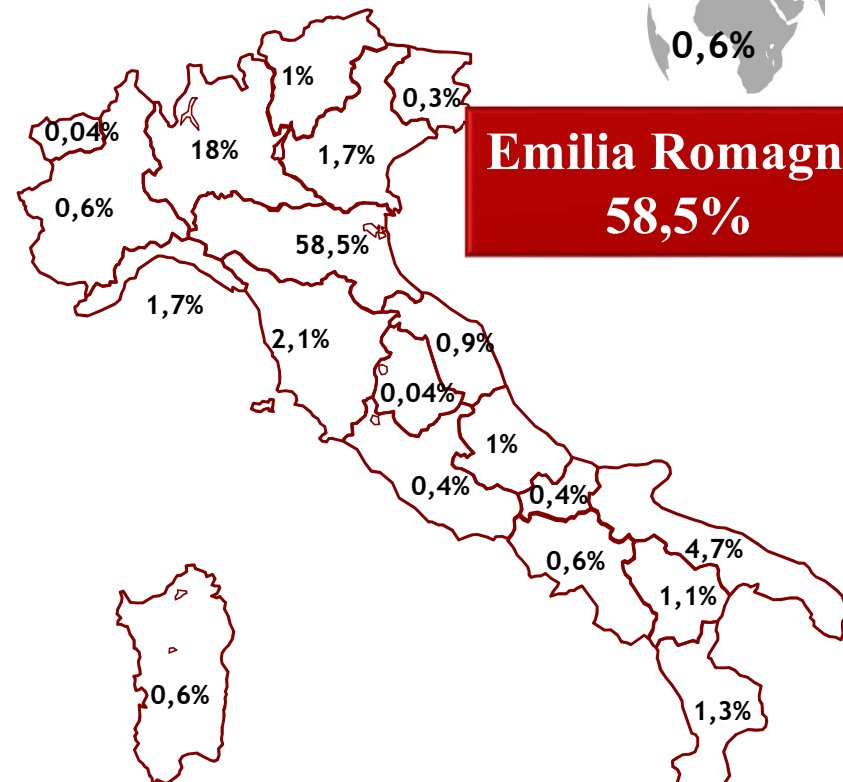
A.A. 2019-20



**Emilia Romagna
55,1%**

Fuori Regione = 44,9%

A.A. 2020-21



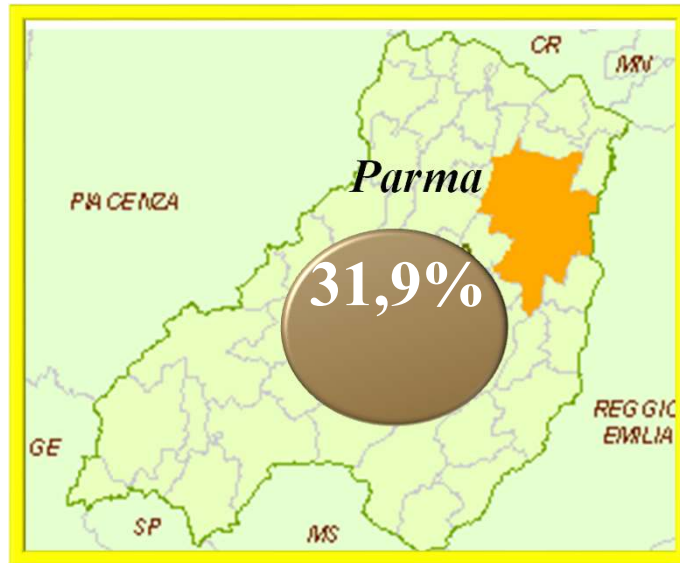
**Emilia Romagna
58,5%**

Fuori Regione = 40,9%

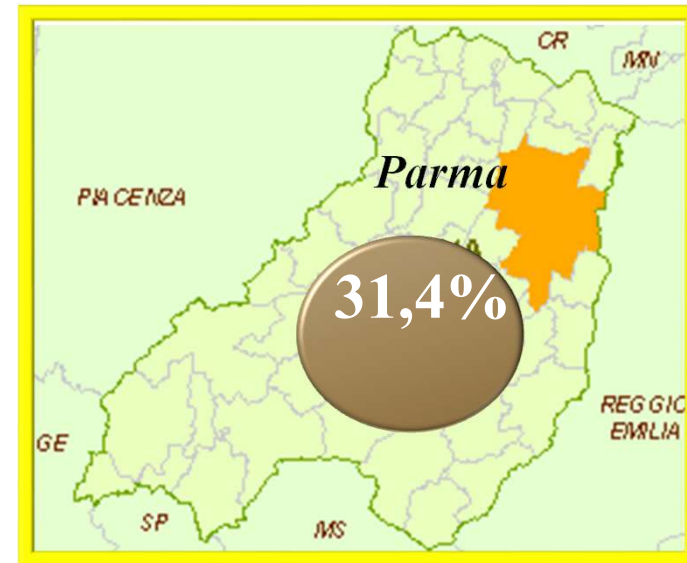


PROVENIENZA GEOGRAFICA DEGLI ISCRITTI AL PRIMO ANNO - LT E LMCU

A.A. 2019-20




A.A. 2020-21

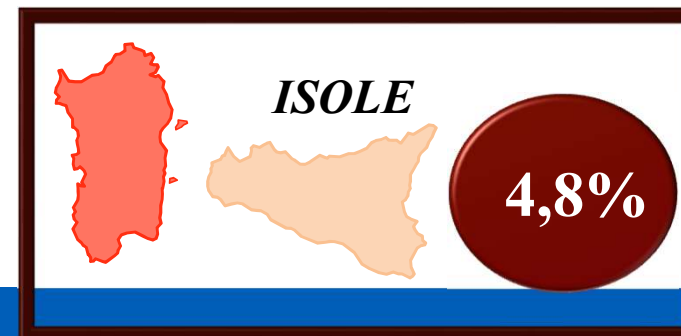
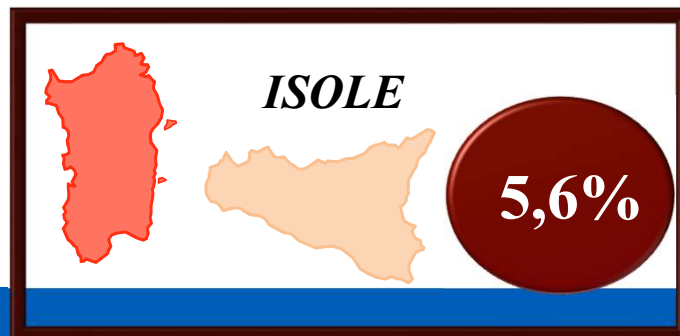



PROVENIENZA GEOGRAFICA DEGLI ISCRITTI AL PRIMO ANNO - LT E LMCU

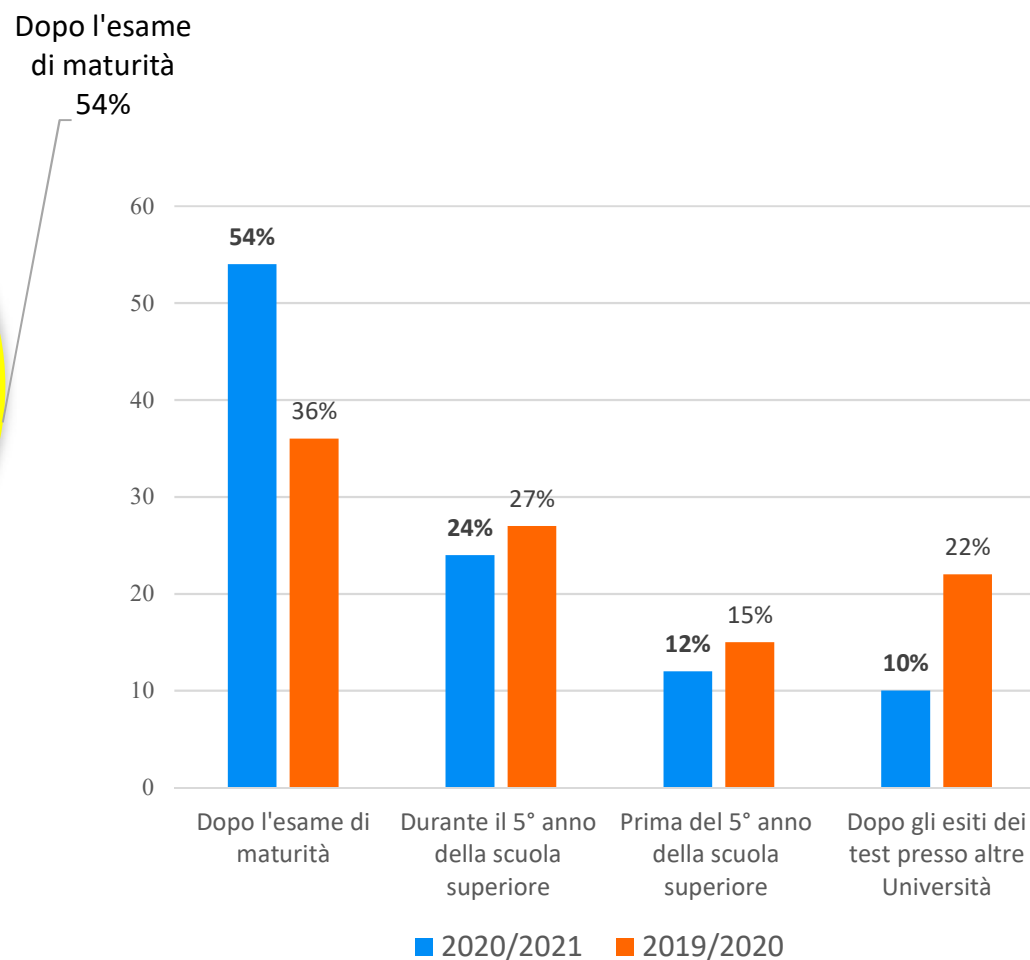
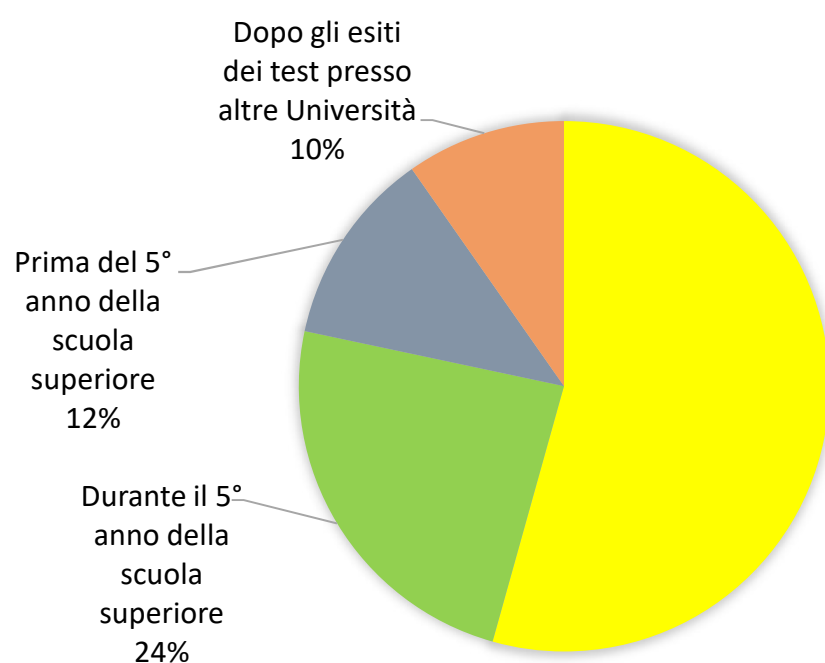
A.A. 2019-20



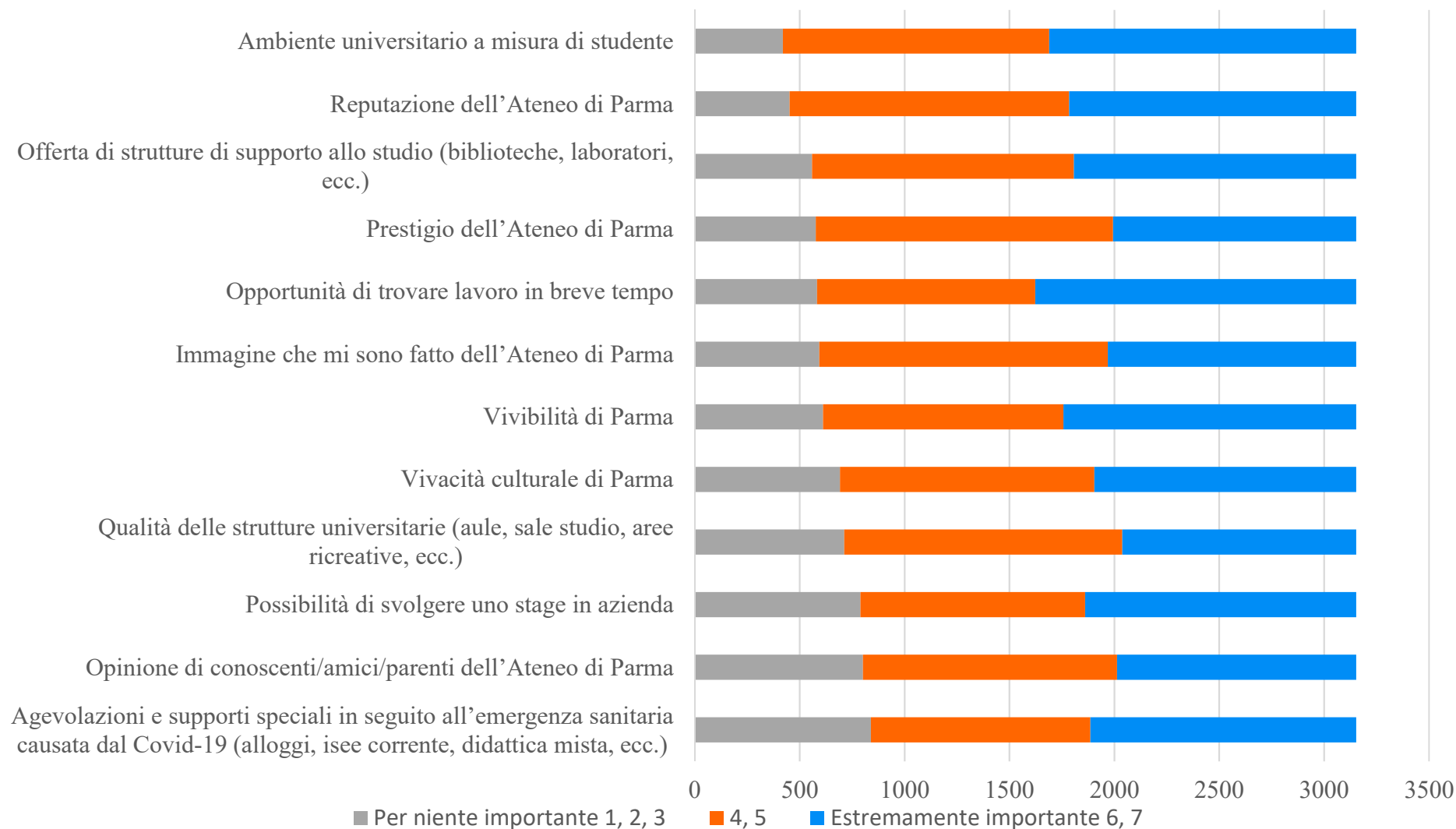
A.A. 2020-21



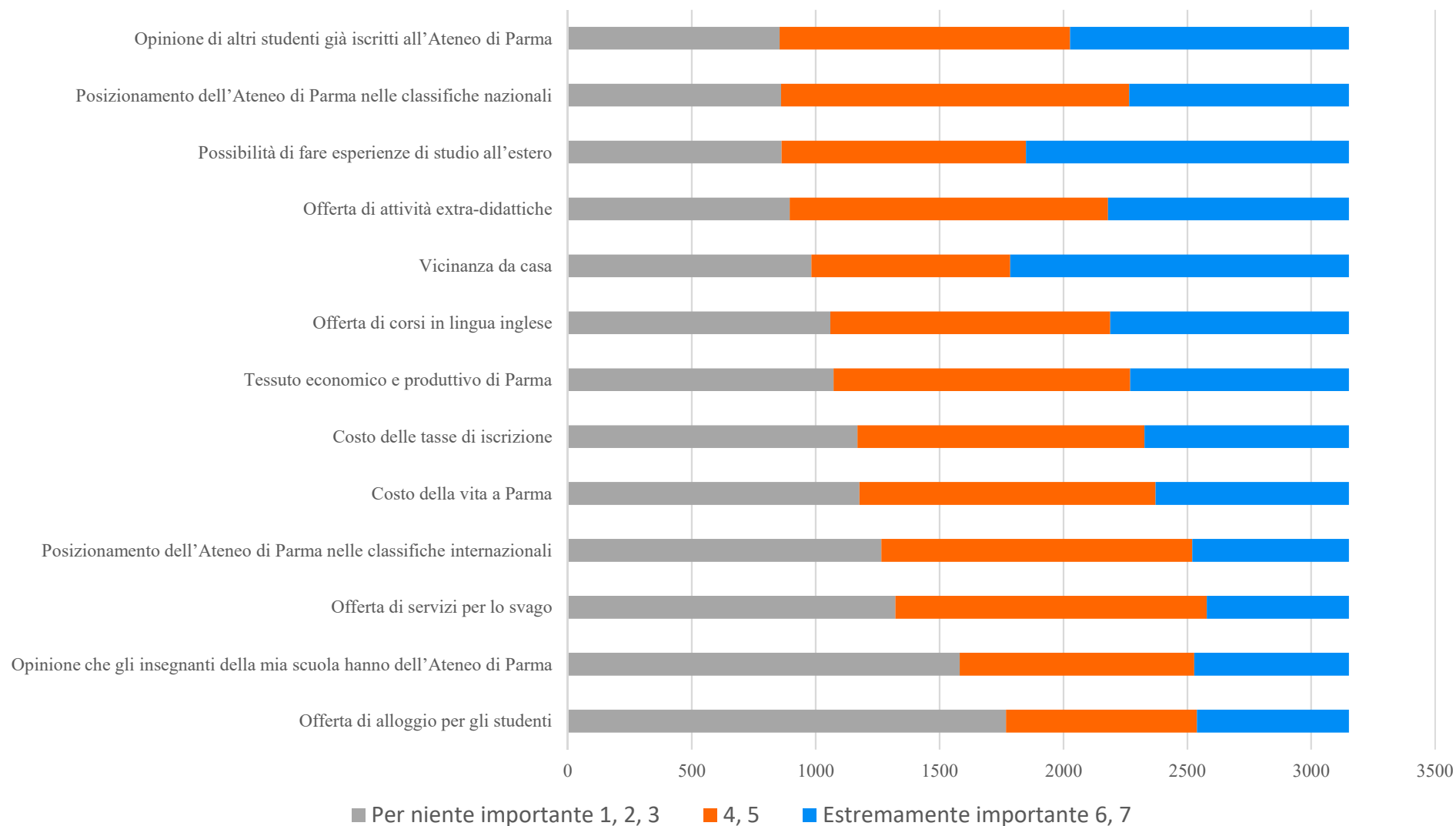
QUANDO SI DECIDE DI ISCRIVERSI ALL'UNIVERSITÀ DI PARMA – LT E LMCU



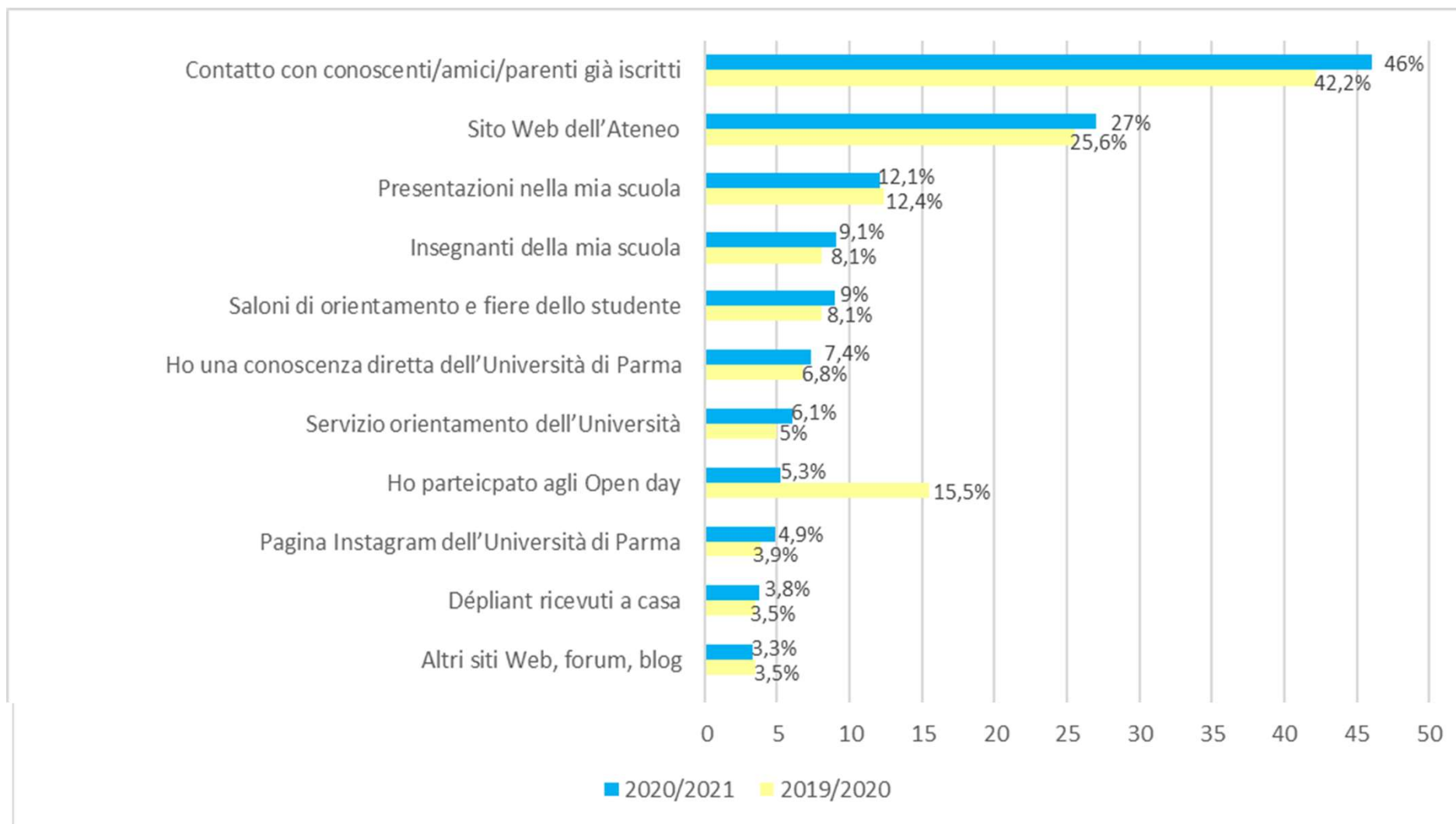
I MOTIVI PRINCIPALI DELLA SCELTA DELL'UNIVERSITÀ DI PARMA – LT E LMCU



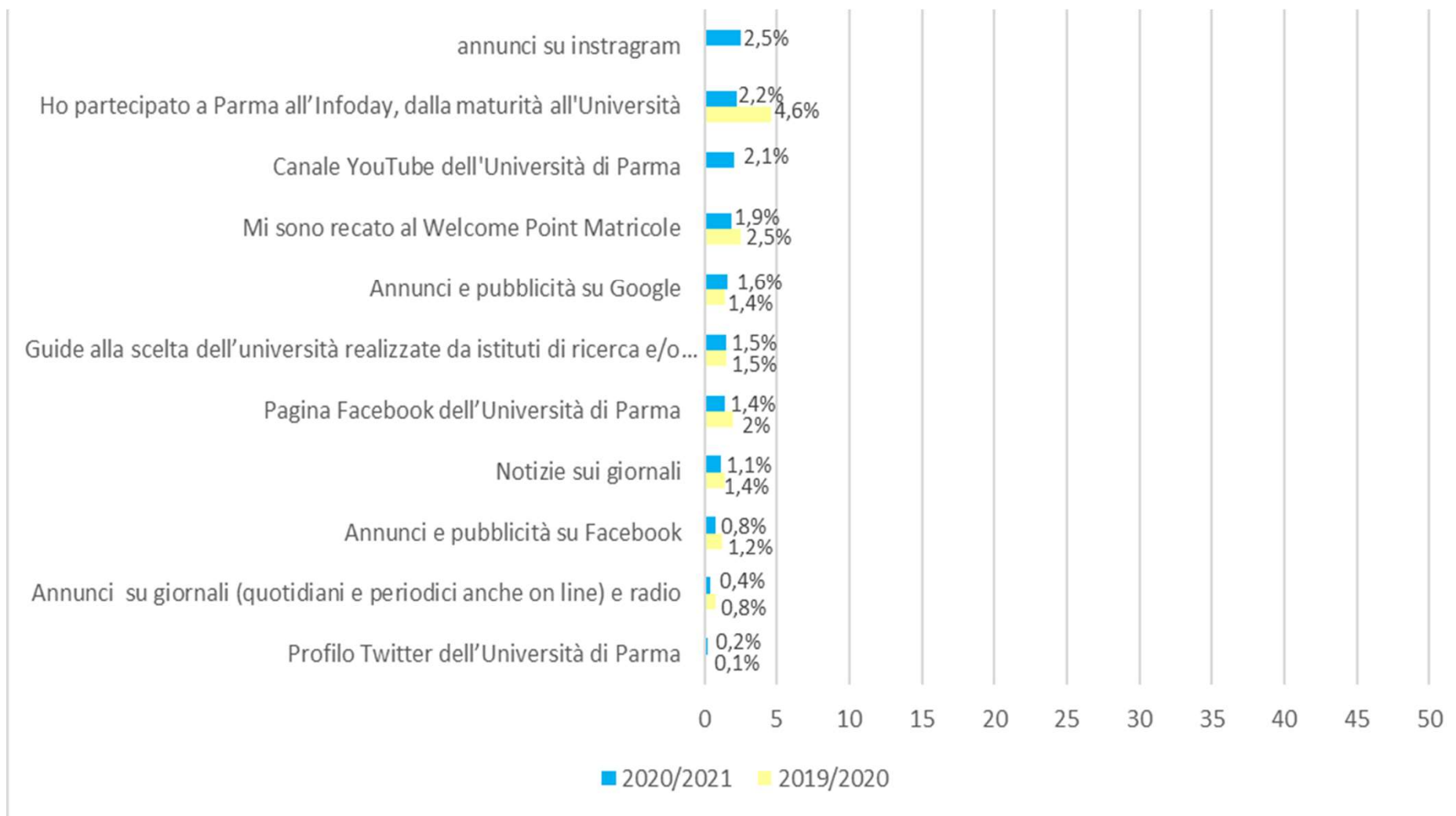
I MOTIVI PRINCIPALI DELLA SCELTA DELL'UNIVERSITÀ DI PARMA – LT E LMCU



LE FONTI DI INFORMAZIONE SULL'UNIVERSITÀ DI PARMA – LT E LMCU



LE FONTI DI INFORMAZIONE SULL'UNIVERSITÀ DI PARMA – LT E LMCU



ISCRITTI AL PRIMO ANNO APPARTENENTI A FASCE DEBOLI – LT, LMCU E MAGISTRALI

Persone con invalidità pari o superiore al 66%, con anche 104, o solo con 104	111
Autistici	5
DSA	249
BES (Bisogni Educativi Speciali) e ADHD (Disturbi da deficit di attenzione)	14
Totale 1° anno	379

GRAZIE PER L'ATTENZIONE
ufficiostampa@unipr.it



UNIVERSITÀ DI PARMA

www.unipr.it