



**UNIVERSITÀ  
DI PARMA**

**ESSE3**

**GUIDA ALL'IMMATRICOLAZIONE AI CORSI  
DI STUDIO AD ACCESSO  
NAZIONALE/LOCALE CON TEST DI  
INGRESSO**

**A.A. 2020/2021**

**ESSE3**

**GUIDA ALL'IMMATRICOLAZIONE AI CORSI DI  
STUDIO AD ACCESSO NAZIONALE/LOCALE CON  
TEST DI INGRESSO**

**A.A. 2020/2021**

<b>Redazione a cura di:</b>	<i>Area Dirigenziale Didattica e Servizi per gli Studenti UO Comunicazione istituzionale</i>
<b>Distribuito a:</b>	<i>Future matricole dell'Ateneo</i>
<b>Modifiche rispetto alle revisioni precedenti:</b>	<i>Rev. giugno 2020</i>



## **SOMMARIO**

Accesso alla procedura di immatricolazione.....	3
Fasi principali della procedura di immatricolazione.....	3
1 <sup>a</sup> fase: registrazione al sistema di Ateneo e attivazione delle credenziali.	4
2 <sup>a</sup> fase: iscrizione al concorso di ammissione.....	5
3 <sup>a</sup> fase: immatricolazione.....	16
Inserimento foto .....	19
Titoli di accesso .....	20
Upload documenti.....	22
4 <sup>a</sup> fase: invio della documentazione alla segreteria studenti.....	26
5 <sup>a</sup> fase: conferma dell'immatricolazione.....	27



UNIVERSITÀ  
DI PARMA

ESSE3

**GUIDA ALL'IMMATRICOLAZIONE AI CORSI  
DI STUDIO AD ACCESSO  
NAZIONALE/LOCALE CON TEST DI  
INGRESSO**

**A.A. 2020/2021**

## Accesso alla procedura di immatricolazione

La procedura di immatricolazione ai corsi di studio ad accesso programmato a livello nazionale/locale è esclusivamente online e vi si accede dalla home page del sito [www.unipr.it](http://www.unipr.it) alla voce "Iscrizioni a.a. 2020-2021" presente nel banner sulla destra.

**UNIVERSITÀ DI PARMA**  
il mondo che ti aspetta

ATENEUM DI QUALITÀ ACCREDITATO ANVUR - FASCIA A

ATENEUM DIDATTICA RICERCA TERZA MISSIONE INTERNAZIONALE SERVIZI COMUNICAZIONE

**CHE MONDO TI ASPETTI?**  
SCOPRILO ALL'UNIVERSITÀ DI PARMA

**Welcome Point Matricole** immatricolazioni dal **16 luglio**

**VENITE A STUDIARE A PARMA! IL 16/7 VIA ALLE IMMATRICOLAZIONI**  
Tutte le info su [imondochetiaspetta.unipr.it](http://imondochetiaspetta.unipr.it). Dal 1° luglio attivo il [Welcome Point Matricole](#)

ULTIMORA - IN PRIMO PIANO

- Dal 1° luglio torna il Welcome Point Matricole
- 2 luglio: riparte "Facciamo conoscenza" con "UNIPR On Air". Apre Enrico Giovannini
- Il 16 luglio via alle immatricolazioni all'Università di Parma
- La StartCup Emilia-Romagna riapre le candidature

#CORONAVIRUS  
TUTTE LE INFORMAZIONI

#CORONAVIRUS  
COVID-19 LA RICERCA IN UNIPR

I nostri corsi di studio  
OFFERTA FORMATIVA 2020-2021

**Iscrizioni a.a. 2020-2021**  
ISCRIVITI A UN CORSO DI STUDIO

Guide, video e depliant  
TUTTO PER L'A.A. 2020-2021



## **Fasi principali della procedura di immatricolazione**

La procedura di immatricolazione ai corsi di studio ad accesso programmato a livello nazionale/locale dell'Ateneo di Parma è strutturata nelle seguenti fasi principali:

**1<sup>a</sup> fase:** registrazione al sistema informativo universitario e attivazione delle credenziali;

**2<sup>a</sup> fase:** iscrizione al concorso di ammissione;

**3<sup>a</sup> fase:** immatricolazione al corso di studio;

**4<sup>a</sup> fase:** invio della documentazione alla segreteria studenti di pertinenza;

**5<sup>a</sup> fase:** conferma dell'immatricolazione.

### **1<sup>a</sup> fase: registrazione al sistema di Ateneo e attivazione delle credenziali**

Attraverso la registrazione potrai ottenere le credenziali per accedere al sistema informativo universitario (ESSE3).

La registrazione ad ESSE3 si effettua alla pagina [www.unipr.it/registrazione](http://www.unipr.it/registrazione)

Gli studenti già in possesso delle credenziali sopraindicate non devono effettuare nuovamente la registrazione. In caso di smarrimento della password personale è vivamente consigliato richiederne il recupero con congruo anticipo all'indirizzo [www.unipr.it/servizi/servizi-line/password](http://www.unipr.it/servizi/servizi-line/password)

Per conoscere nel dettaglio tutte le procedure sopra descritte puoi prendere visione della **“Guida alla registrazione al sistema informativo universitario e al recupero delle credenziali in caso di smarrimento”**.



UNIVERSITÀ  
DI PARMA

ESSE3

**GUIDA ALL'IMMATRICOLAZIONE AI CORSI  
DI STUDIO AD ACCESSO  
NAZIONALE/LOCALE CON TEST DI  
INGRESSO**

**A.A. 2020/2021**

## 2ª fase: iscrizione al concorso di ammissione

Per iscriverti al concorso, collegati al sito della procedura on-line <http://unipr.esse3.cineca.it>

**Qualora il numero di accessi al sistema fosse molto elevato**, potresti essere inserito in lista di attesa; in tale caso comparirà la seguente pagina che mostrerà la tua posizione in coda che si aggiornerà ogni dieci secondi; una volta raggiunto il tuo turno sarai automaticamente reindirizzato sul sistema.

UNIVERSITÀ DI PARMA  
il mondo che ti aspetta

Servizi online

ITA ENG

Sei in attesa di accedere al sistema.

Davanti a te ci sono 6 persone;

Non chiudere né ricaricare la pagina per non perdere la priorità acquisita. L'elevato numero di accessi è causato dall'apertura delle immatricolazioni.

6

45%



UNIVERSITÀ  
DI PARMA

ESSE3

**GUIDA ALL'IMMATRICOLAZIONE AI CORSI  
DI STUDIO AD ACCESSO  
NAZIONALE/LOCALE CON TEST DI  
INGRESSO**

**A.A. 2020/2021**

Premi **login** e inserisci le credenziali ottenute in fase di registrazione per accedere alla tua **AREA RISERVATA**.

**UNIVERSITÀ DI PARMA**  
il mondo che ti aspetta

Servizi online

### Area Riservata

Da questa pagina puoi accedere a tutti i servizi online a disposizione degli studenti e dei docenti dell'Università degli Studi di Parma:

- se accedi per la prima volta [registri](#) e [attiva la password](#);
- se sei già in possesso dello username temporaneo, rilasciato con la registrazione, ed hai attivato la password accedi tramite [login](#);
- se sei uno studente o docente dell'Università di Parma, già in possesso delle credenziali definitive (mail di ateneo e relativa password), accedi tramite [login](#).

Per accedere all'area riservata apri il menù a tendina attivabile dall'[icona hamburger](#) (composta da tre linee orizzontali) *in alto a destra*.

#### SMARRIMENTO USERNAME O PASSWORD

[Recupero username](#)  
[Recupero password](#)

#### PRESENTAZIONE DEI PIANI DI STUDIO

I periodi di presentazione dei [piani di studi on line](#) sono differenti da corso a corso. Si consiglia pertanto di consultare i siti dei relativi Dipartimenti o di informarsi presso le [Segreterie Studenti](#) di competenza. Se non si presenta il Piano di Studi NON si vedono gli esami nel libretto e non ci si può iscrivere agli esami.

#### QUESTIONARI DI VALUTAZIONE DELLA DIDATTICA

Gli studenti in corso sono chiamati a compilare i [questionari di valutazione della didattica](#) degli insegnamenti previsti nel proprio libretto per l'anno corrente.

#### ISCRIZIONE AGLI ESAMI

E' possibile [isciversi agli esami di profitto](#) esclusivamente mediante questo sistema. Per consultare le date di tutti gli esami di un dato Dipartimento, corso di laurea o insegnamento clicca sul link a sinistra Bacheca Appelli.

ATTENZIONE: per iscriverti ad un esame devi effettuare il login al sistema; una volta collegato potrai vedere le prove d'esame dei soli insegnamenti presenti nel tuo libretto elettronico.

#### VERBALIZZAZIONE ELETTRONICA

Informazioni sulla [verbalizzazione elettronica](#).

Si aprirà la seguente maschera in cui potrai eventualmente modificare i tuoi dati personali, inseriti in fase di registrazione. Nella sezione **SEGRETERIA** (menù a destra), clicca sulla voce **concorsi ammissione/corsi accesso cronologico**.



UNIVERSITÀ  
DI PARMA

# ESSE3

## GUIDA ALL'IMMATRICOLAZIONE AI CORSI DI STUDIO AD ACCESSO NAZIONALE/LOCALE CON TEST DI INGRESSO

### A.A. 2020/2021

UNIVERSITÀ DI PARMA  
il mondo che ti aspetta

Servizi

SMERALDA COSTA

Area Riservata  
Logout  
Cambia Password

Segreteria

Concorsi ammissione/corsi accesso cronologico

Test di Valutazione

Esami di Stato

Immatricolazione

Pagamenti

Atti Carriera

Area Utenti Registrati - Benvenuto SMERALDA COSTA

Nel menù HOME puoi visualizzare o modificare i tuoi dati personali.

Nel menù SEGRETERIA inserisci, modifichi o visualizzi i tuoi dati amministrativi.

Dati Personali

Foto

Nome Cognome: SMERALDA COSTA

Residenza: www: 1, 43100 Parma, tel: [modifica]

Domicilio: www: 1, 43100 Parma, tel: [modifica]

E-Mail: simona.ferrari@unipr.it [modifica]

E-Mail di Ateneo

Cellulare: 0 [modifica]

Nella pagina che si apre, clicca **Concorsi di ammissione - Corsi ad accesso cronologico** per iniziare la procedura di iscrizione al concorso.

Concorsi di ammissione - Corsi ad accesso cronologico

Attraverso le pagine seguenti sarà possibile effettuare:

- l'iscrizione ai concorsi di ammissione ai corsi di studio a numero programmato;
- la prenotazione del posto ai corsi ad accesso in ordine cronologico di iscrizione.

Per la prenotazione del posto ai corsi ad accesso cronologico la procedura prevede solo i passi A e G della Check List e, per concluderla con successo, si raccomanda di non effettuarla da più postazioni contemporaneamente.

Attività	Sezione	Info	Stato avanzamento
A - Scelta del test di ammissione	Sceita tipologia corso	?	100%
	Sceita test di ammissione	?	?
	Conferma	?	?
B - Conferma iscrizione al test di ammissione	Preferenze	?	?
	Preferenze percorso di studio	?	?
	Preferenze sedi	?	?
	Preferenze lingue	?	?
	Preferenze borse di studio	?	?
	Sceita categoria amministrativa ed ausilio invalidità	?	?
	Conferma	?	?
	C - Titoli di accesso	Dettaglio Titoli di Accesso	?
D - Dichiarazione eventuali titoli di valutazione	Dettaglio titoli e documenti per la valutazione	?	?
	Conferma	?	?
E - Richiesta Lettere di referenza	Dettaglio richiesta referenze	?	?
F - Azione per la scelta del turno di svolgimento della prova	Selezione della prova con turno	?	?
G - Chiusura processo	Conferma esplicita	?	?
	Riepilogo	?	?

Legenda:

- Informazioni
- Sezione in lavorazione
- Sezione bloccata, si attende la conclusione delle sezioni precedenti
- Sezione correttamente completata

Concorsi di ammissione - Corsi ad accesso cronologico

Per prima cosa, scegli la **tipologia di corso di studio** prescelto (corso di laurea, laurea magistrale, laurea magistrale a ciclo unico) e clicca **Avanti**.

Scelta della tipologia del corso di studio

Seleziona la tipologia del corso che ti interessa.

**Corsi di laurea Triennali - Magistrali - Cicli unici** In caso di difficoltà, telefona al numero dedicato 0521.902050 oppure scrivi all'indirizzo [helpdesk.studenti@unipr.it](mailto:helpdesk.studenti@unipr.it) specificando i tuoi dati personali (nome, cognome, codice fiscale) e quale problema hai riscontrato.

**Corsi Post-laurea** - In caso di difficoltà dovrai contattare le segreterie di competenza, specificando i tuoi dati (nome, cognome, codice fiscale) e quale problema hai riscontrato:

- master [master.formazionepermanente@unipr.it](mailto:master.formazionepermanente@unipr.it)
- dottorati [dottorati@unipr.it](mailto:dottorati@unipr.it)
- scuole di specializzazione [specializzazioni@unipr.it](mailto:specializzazioni@unipr.it)
- corsi di perfezionamento [perfezionamento@unipr.it](mailto:perfezionamento@unipr.it)

Scelta tipologia corso

**Post Riforma\***

Corso di Laurea

Corso di Laurea Magistrale

Laurea Magistrale Ciclo Unico 5 anni

Laurea Magistrale Ciclo Unico 6 anni

Indietro Avanti

Successivamente, seleziona il **concorso di ammissione** al quale intendi iscriverti e clicca **Avanti**.

Scelta del concorso di ammissione - Scelta corso di studio ad accesso cronologico

Seleziona il concorso o il corso di studio al quale intendi iscriverti.

**Corsi di laurea Triennali - Magistrali - Cicli unici** In caso di difficoltà, telefona al numero dedicato 0521.902050 oppure scrivi all'indirizzo [helpdesk.studenti@unipr.it](mailto:helpdesk.studenti@unipr.it) specificando i tuoi dati personali (nome, cognome, codice fiscale) e quale problema hai riscontrato.

**Corsi Post-laurea** - In caso di difficoltà dovrai contattare le segreterie di competenza, specificando i tuoi dati (nome, cognome, codice fiscale) e quale problema hai riscontrato:

- master [master.formazionepermanente@unipr.it](mailto:master.formazionepermanente@unipr.it)
- dottorati [dottorati@unipr.it](mailto:dottorati@unipr.it)
- scuole di specializzazione [specializzazioni@unipr.it](mailto:specializzazioni@unipr.it)
- corsi di perfezionamento [perfezionamento@unipr.it](mailto:perfezionamento@unipr.it)

Scelta del concorso o del corso di studio

**Concorso di ammissione o**  5029 - MEDICINA VETERINARIA dal 04/07/2019 12:00 al 30/07/2020 12:00

**Corso di Studio\***

**Dettaglio**

[MEDICINA VETERINARIA, cat. amm. Italiani/Comunitari](#)

[MEDICINA VETERINARIA, cat. amm. Extracomunitari](#)

[MEDICINA VETERINARIA, cat. amm. Progetto Marco POLO](#)

Indietro Avanti

**Conferma** la tua scelta e prosegui.



**UNIVERSITÀ DI PARMA** il mondo che ti aspetta Servizi online 

Conferma scelta concorso di ammissione

Verifica le informazioni relative alle scelte effettuate nelle pagine precedenti.

**Concorso di ammissione**

Tipologia di corso di studio	Laurea Magistrale Ciclo Unico 5 anni
Descrizione	5029 - MEDICINA VETERINARIA

Indietro

Seleziona (se prevista) la tua categoria amministrativa (italiani/comunitari, extracomunitari, progetto Marco Polo) e, se necessario, la richiesta di un ausilio per lo svolgimento della prova. Infine clicca **Avanti**.

**UNIVERSITÀ DI PARMA** il mondo che ti aspetta Servizi online

Sceita categoria amministrativa e richiesta ausili studenti con disabilità e studenti con disturbi specifici dell'apprendimento (D.S.A.)

Lo studente con disabilità può richiedere strumenti ed ausili compilando l'apposito modulo (scaricabile da [modulistica](#)): A38-1 o A38-2 o A38-3 o A38-4 (Esame di Stato).

Lo studente con disturbi specifici dell'apprendimento (DSA) può richiedere strumenti ed ausili compilando l'apposito modulo (scaricabile da [modulistica](#)): A39-2 o A39-3.

I moduli vanno spediti o consegnati con le modalità ed entro i termini specificati nel modulo stesso.

Per informazioni, rivolgersi alle **Eli-Che** al numero 0521903572 oppure scrivere ad uno dei seguenti indirizzi: [dis-abile@unipr.it](mailto:dis-abile@unipr.it) oppure [disiessia@unipr.it](mailto:disiessia@unipr.it).

In caso di difficoltà, telefona al numero dedicato 0521.902050 oppure scrivi all'indirizzo [helpdesk.studenti@unipr.it](mailto:helpdesk.studenti@unipr.it) specificando i tuoi dati personali (nome, cognome, codice fiscale) e quale problema hai riscontrato.

Attenzione: per i corsi post-laurea dovrai contattare, in caso di difficoltà, le segreterie di competenza, specificando i tuoi dati (nome, cognome, codice fiscale) e quale difficoltà hai incontrato:

- master [master.formazionepermanente@unipr.it](mailto:master.formazionepermanente@unipr.it)
- dottorati [dottorati@unipr.it](mailto:dottorati@unipr.it)
- scuole di specializzazione [specializzazioni@unipr.it](mailto:specializzazioni@unipr.it)

**Legenda**  
★ Dato obbligatorio

Categoria amministrativa

Categoria amministrativa

Progetto Marco POLO  
Extracomunitari  
Italiani/Comunitari

Ausilio allo svolgimento delle

Richiedo l'ausilio per lo svolgimento della prova (L. 104/92 e succ. modifiche)  Sì  No

Indietro

**Conferma** la tua scelta e **prosegui**.



UNIVERSITÀ DI PARMA  
il mondo che ti aspetta

Servizi online

Conferma iscrizione concorso di ammissione

Verifica le informazioni relative alle scelte effettuate nelle pagine precedenti.

**Concorso di ammissione**

Tipologia di corso di studio	Laurea Magistrale Ciclo Unico 5 anni
Descrizione	5029 - MEDICINA VETERINARIA

**Valido per**


Dettaglio	MEDICINA VETERINARIA, cat. amm. Italiani/Comunitari
-----------	---

**Categoria amministrativa ed Ausilio di invalidità**

Categoria amministrativa	Italiani/Comunitari
Richiesta ausilio invalidità	No

Indietro

Se non ancora presenti nel sistema, clicca inserisci per inserire i dati relativi ai titoli di studio obbligatori di cui sei in possesso.

Nel caso in cui i dati fossero già presenti la spunta accanto a "Titolo di scuola superiore" sarà il seguente .

Titoli di accesso

Per proseguire devi dichiarare i titoli di studio.

Se i dati inseriti rispondono ai requisiti richiesti per l'accesso al corso di studio troverai **Stato blocco** e **Stato titolo** in verde.

Se invece i titoli inseriti non rispondono ai requisiti richiesti per l'accesso al corso, nella sezione **Titoli che non verificano l'accesso** troverai l'indicazione del titolo non corretto o incompleto. Clicca sull'icona con foglio e matita nella colonna **Azioni** ed effettua la variazione o l'aggiunta dei dati.

In caso di difficoltà, telefona al numero dedicato 0521.902050 oppure scrivi all'indirizzo [helpdesk.studenti@unipr.it](mailto:helpdesk.studenti@unipr.it) specificando i tuoi dati (nome, cognome, codice fiscale) e quale problema hai riscontrato.

Attenzione: per i corsi post-laurea dovrai contattare, in caso di difficoltà, le segreterie di competenza, specificando i tuoi dati (nome, cognome, codice fiscale) e quale difficoltà hai incontrato:

- master [master.formazionepermanente@unipr.it](mailto:master.formazionepermanente@unipr.it)
- dottorati [dottorati@unipr.it](mailto:dottorati@unipr.it)
- scuole di specializzazione [specializzazioni@unipr.it](mailto:specializzazioni@unipr.it)

Infine, si specifica quanto segue:

- per **Laurea di Primo Livello** si intende una laurea triennale, istituita con D.M. 509/1999 e D.M. 2/0/2004;
- per **Laurea** si intende una laurea vecchio ordinamento o ante riforma;
- per **Laurea Specialistica** si intende una laurea specialistica, istituita con D.M. 509/1999;
- per **Laurea Magistrale** si intende una laurea magistrale, istituita con D.M. 270/2004.

Titoli di studio obbligatori

⚠ Per proseguire è necessario completare l'inserimento di tutti i titoli di studio obbligatori.

In questa sezione devi indicare il titolo di studio richiesto per l'accesso al corso di studio scelto.

Stato blocco	Titolo	Note	Stato titolo	Azioni
<input checked="" type="checkbox"/>	Titolo di Scuola Superiore		<span style="color: red;">●</span>	<a href="#">Inserisci</a>

[Indietro](#) [Procedi](#)

Innanzitutto ti comparirà la seguente schermata in cui dovrai specificare **dove hai conseguito il titolo**. Dopo aver spuntato i dati richiesti, **Procedi**.

UNIVERSITÀ DI PARMA  
il mondo che ti aspetta

Servizi online

Dettaglio titoli richiesti

In caso di difficoltà, telefona al numero dedicato 0521.902050 oppure scrivi all'indirizzo [helpdesk.studenti@unipr.it](mailto:helpdesk.studenti@unipr.it) specificando i tuoi dati (nome, cognome, codice fiscale) e quale problema hai riscontrato.

Attenzione: per i corsi post-laurea dovrai contattare, in caso di difficoltà, le segreterie di competenza, specificando i tuoi dati (nome, cognome, codice fiscale) e quale difficoltà hai incontrato:

- master [master.formazionepermanente@unipr.it](mailto:master.formazionepermanente@unipr.it)
- dottorati [dottorati@unipr.it](mailto:dottorati@unipr.it)
- scuole di specializzazione [specializzazioni@unipr.it](mailto:specializzazioni@unipr.it)

Per proseguire devi indicare la nazione e l'istituto dove hai conseguito il titolo.

Scelta Nazione Titolo ed Istituto

Titolo Scuola Superiore:

- Italiano
- Estero

Conseguito presso:

- Istituto Italiano
- Istituto estero

[Indietro](#) [Procedi](#)

Legenda

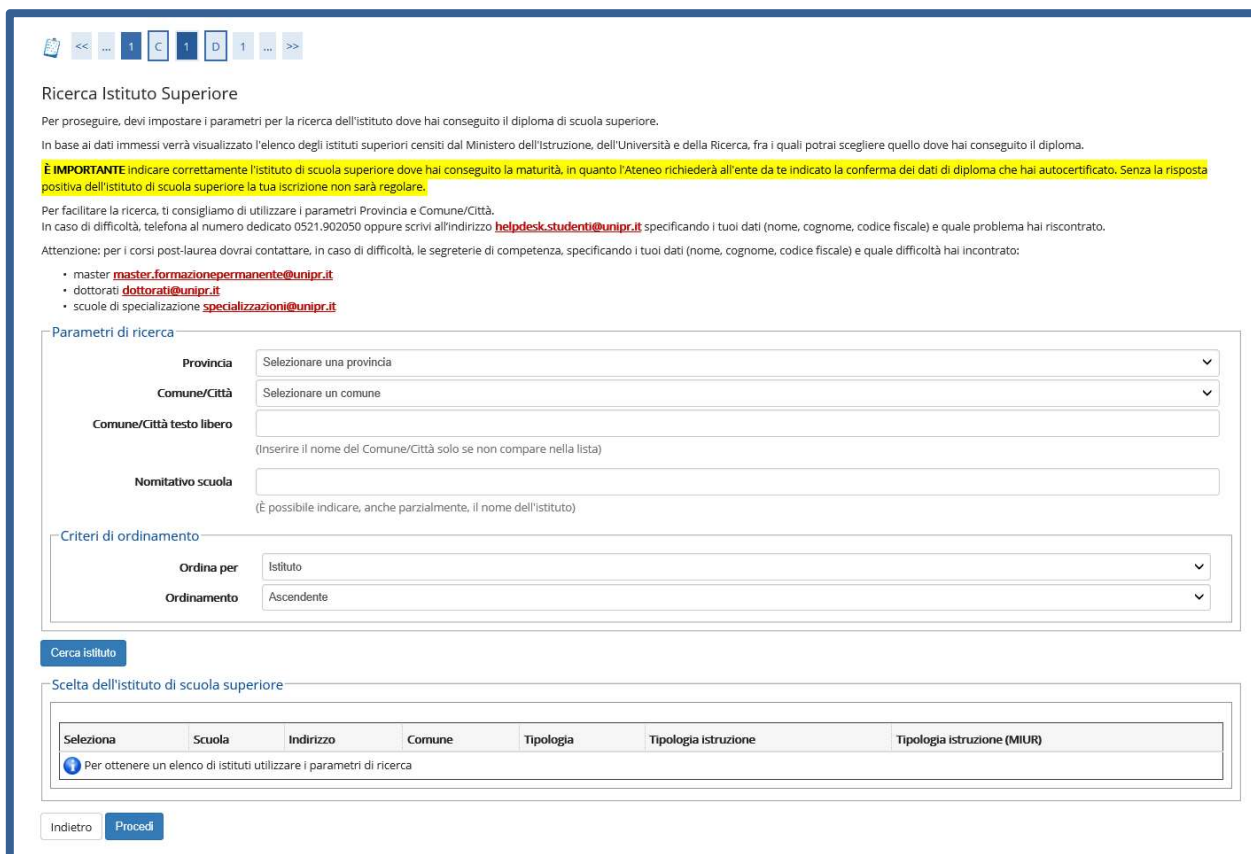
- ★ Dato obbligatorio
- 📄 Checklist

**Se hai conseguito il titolo all'estero**, ti verrà chiesto di inserire manualmente il nome del tuo istituto e i dati ad esso connessi.

**Se hai conseguito un titolo in Italia** invece, dovrai specificare l'istituto in cui hai conseguito il titolo tra quelli presenti in elenco effettuando una **ricerca**.

Il sistema contiene **TUTTI** gli istituti di tutti i comuni italiani. Per facilitare la ricerca restringi l'ambito, indicando la **provincia** e il **comune** dell'istituto.

Dopo avere impostato i filtri di ricerca, premi **Cerca istituto**.



Ricerca Istituto Superiore

Per proseguire, devi impostare i parametri per la ricerca dell'istituto dove hai conseguito il diploma di scuola superiore.

In base ai dati immessi verrà visualizzato l'elenco degli istituti superiori censiti dal Ministero dell'Istruzione, dell'Università e della Ricerca, fra i quali potrai scegliere quello dove hai conseguito il diploma.

**È IMPORTANTE** indicare correttamente l'istituto di scuola superiore dove hai conseguito la maturità, in quanto l'Ateneo richiederà all'ente da te indicato la conferma dei dati di diploma che hai autocertificato. Senza la risposta positiva dell'istituto di scuola superiore la tua iscrizione non sarà regolare.

Per facilitare la ricerca, ti consigliamo di utilizzare i parametri Provincia e Comune/Città.

In caso di difficoltà, telefona al numero dedicato 0521.902050 oppure scrivi all'indirizzo [helpdesk.studenti@unipr.it](mailto:helpdesk.studenti@unipr.it) specificando i tuoi dati (nome, cognome, codice fiscale) e quale problema hai riscontrato.

Attenzione: per i corsi post-laurea dovrai contattare, in caso di difficoltà, le segreterie di competenza, specificando i tuoi dati (nome, cognome, codice fiscale) e quale difficoltà hai incontrato:

- master [master.formazionepermanente@unipr.it](mailto:master.formazionepermanente@unipr.it)
- dottorati [dottorati@unipr.it](mailto:dottorati@unipr.it)
- scuole di specializzazione [specializzazioni@unipr.it](mailto:specializzazioni@unipr.it)

**Parametri di ricerca**

Provincia: Selezionare una provincia

Comune/Città: Selezionare un comune

Comune/Città testo libero: (Inserire il nome del Comune/Città solo se non compare nella lista)

Nominativo scuola: (È possibile indicare, anche parzialmente, il nome dell'istituto)

**Criteri di ordinamento**

Ordina per: Istituto

Ordinamento: Ascendente

**Cerca istituto**

**Sceita dell'istituto di scuola superiore**

Seleziona	Scuola	Indirizzo	Comune	Tipologia	Tipologia Istruzione	Tipologia Istruzione (MIUR)
Per ottenere un elenco di istituti utilizzare i parametri di ricerca						

Indietro Procedi

Ti verrà mostrato l'elenco degli istituti della provincia e del comune selezionati. Seleziona, quindi, il tuo istituto. Dopo aver spuntato la voce del tuo istituto, clicca su **Procedi**.



**ESSE3**  
**GUIDA ALL'IMMATRICOLAZIONE AI CORSI**  
**DI STUDIO AD ACCESSO**  
**NAZIONALE/LOCALE CON TEST DI**  
**INGRESSO**  
**A.A. 2020/2021**

Parametri di ricerca

Provincia

Comune/Città

Comune/Città testo libero

(Inserire il nome del Comune/Città solo se non compare nella lista)

Nominativo scuola

(È possibile indicare, anche parzialmente, il nome dell'istituto)

Criteri di ordinamento

Ordina per

Ordinamento

Cerca istituto

Scelta dell'istituto di scuola superiore

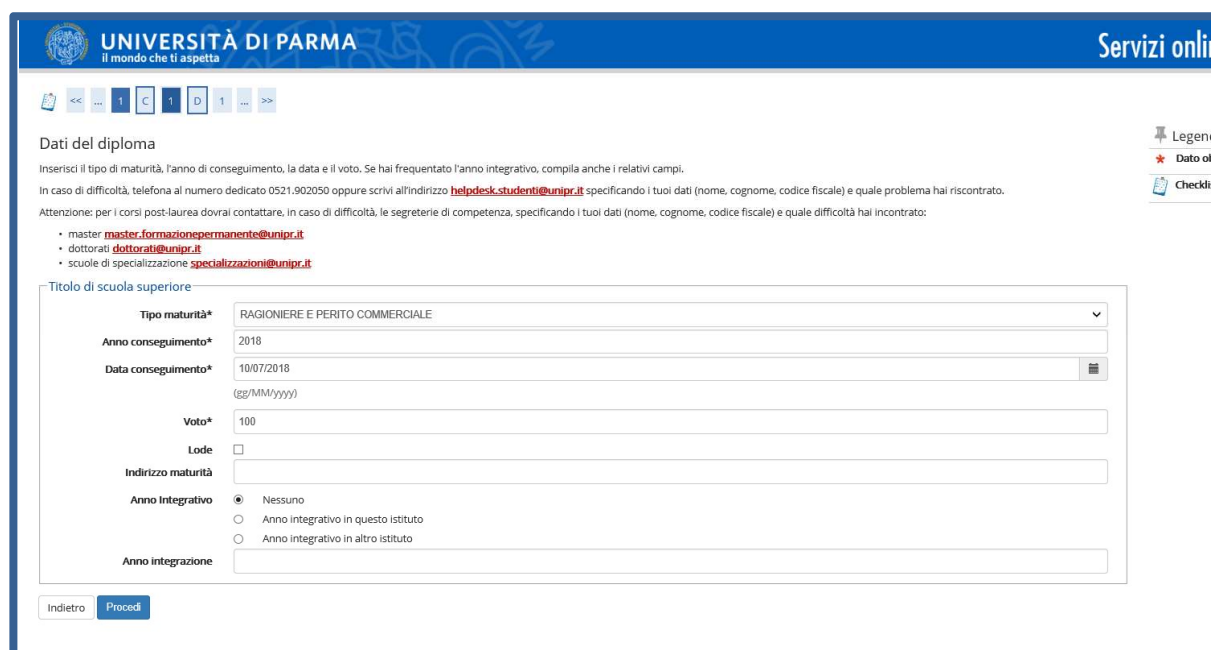
Selezione	Scuola	Indirizzo	Comune	Tipologia	Tipologia istruzione	Tipologia istruzione (MIUR)
<input type="radio"/>	A. BOITO	VIA CONSERVATORIO, 27/A	Parma (PR)	Conservatorio di Musica	ISTITUTO PRINCIPALE	ISTITUTO PRINCIPALE
<input type="radio"/>	AGOSTINO CHIEPPI	VIA COCCONCELLI, 10	Parma (PR)	Liceo Scientifico		
<input type="radio"/>	ALBERTINA SANVITALE	PIAZZALE S. SEPOLCRO, 3	Parma (PR)	Istituto Magistrale	ISTITUTO PRINCIPALE	ISTITUTO PRINCIPALE
<input type="radio"/>	ATTILIO BERTOLUCCI	VIA TOSCANA, 10/A	Parma (PR)	Liceo Scientifico		
<input type="radio"/>	BODONI	CASA DI RECLUSIONE	Parma (PR)	Ist. Tec. Commerciale e per Geometri		
<input type="radio"/>	BODONI	VIALE PIACENZA, 14	Parma (PR)	Ist. Tec. Commerciale e per Geometri	ISTITUTO PRINCIPALE	ISTITUTO PRINCIPALE
<input type="radio"/>	BODONI	VIALE PIACENZA, 14	Parma (PR)	Ist. Tec. Commerciale e per Geometri	ISTITUTO PRINCIPALE	ISTITUTO PRINCIPALE
<input type="radio"/>	BODONI	VIALE PIACENZA, 14	Parma (PR)	Ist. Tec. Commerciale e per Geometri	ISTITUTO PRINCIPALE	ISTITUTO PRINCIPALE

<input type="radio"/>	PIETRO GIORDANI	VIA LAZIO, 3	Parma (PR)	Ist. Tec. Industriale		
<input type="radio"/>	PRIMO LEVI	PIAZZALE SICILIA, 5	Parma (PR)	Ist. Prof. Industria e Artigianato	ISTITUTO PRINCIPALE	ISTITUTO PRINCIPALE
<input type="radio"/>	PRIMO LEVI (CORSO SERALE)	PIAZZALE SICILIA, 5	Parma (PR)	Ist. Prof. Industria e Artigianato	CORSO SERALE	CORSO SERALE
<input type="radio"/>	QUINQUENNIO TECN. BROCCA P.GIORDANI	VIA TOSCANA, 7	Parma (PR)	Ist. Tec. Industriale		
<input type="radio"/>	ROMAGNOSI	VIALE MARIA LUGIA, 1	Parma (PR)	Liceo Classico	ISTITUTO PRINCIPALE	ISTITUTO PRINCIPALE
<input type="radio"/>	ROMAGNOSI	VIALE MARIA LUGIA, 1	Parma (PR)	Liceo Classico	ISTITUTO PRINCIPALE	ISTITUTO PRINCIPALE
<input type="radio"/>	RONDANI	CASA DI RECLUSIONE	Parma (PR)	Ist. Tec. per Geometri		
<input type="radio"/>	RONDANI	VIALE MARIA LUGIA, 9/A	Parma (PR)	Ist. Tec. per Geometri	ISTITUTO PRINCIPALE	ISTITUTO PRINCIPALE
<input type="radio"/>	RONDANI	VIALE MARIA LUGIA, 9/A	Parma (PR)	Ist. Tec. per Geometri	ISTITUTO PRINCIPALE	ISTITUTO PRINCIPALE
<input type="radio"/>	RONDANI (I.T.G.) (CORSO SERALE)	VIALE MARIA LUGIA, 13	Parma (PR)	Ist. Tec. per Geometri	CORSO SERALE	CORSO SERALE
<input type="radio"/>	S. BENEDETTO	PIAZZALE S.BENEDETTO, 5	Parma (PR)	Liceo Scientifico		
<input type="radio"/>	SCUOLA PER L'EUROPA	Via Langhirano, 177/A	Parma (PR)		ISTITUTO PRINCIPALE	ISTITUTO PRINCIPALE
<input type="radio"/>	ULIVI	VIALE MARIA LUGIA, 3	Parma (PR)	Liceo Scientifico	ISTITUTO PRINCIPALE	ISTITUTO PRINCIPALE

Indietro

Inserisci poi il **tipo di diploma**, l'**anno di conseguimento**, la **data** e il **voto**.

N.B. Quando inserisci il voto non indicare la base ma solo il numeratore (es. se hai preso 85, nella casella corrispondente indica 85 e non 85/100). Dopo aver inserito queste informazioni, clicca su **Procedi**.



**UNIVERSITÀ DI PARMA**  
il mondo che ti aspetta

Servizi online

**Dati del diploma**

Inserisci il tipo di maturità, l'anno di conseguimento, la data e il voto. Se hai frequentato l'anno integrativo, compila anche i relativi campi.  
In caso di difficoltà, telefona al numero dedicato 0521.902050 oppure scrivi all'indirizzo [helpdesk.studenti@unipr.it](mailto:helpdesk.studenti@unipr.it) specificando i tuoi dati (nome, cognome, codice fiscale) e quale problema hai riscontrato.  
Attenzione: per i corsi post-laurea dovrai contattare, in caso di difficoltà, le segreterie di competenza, specificando i tuoi dati (nome, cognome, codice fiscale) e quale difficoltà hai incontrato:

- master [master.formazionepermanente@unipr.it](mailto:master.formazionepermanente@unipr.it)
- dottorati [dottorati@unipr.it](mailto:dottorati@unipr.it)
- scuole di specializzazione [specializzazioni@unipr.it](mailto:specializzazioni@unipr.it)

**TITOLO DI SCUOLA SUPERIORE**

**Tipo maturità\*** RAGIONIERE E PERITO COMMERCIALE

**Anno conseguimento\*** 2018

**Data conseguimento\*** 10/07/2018  
(gg/MM/yyyy)

**Voto\*** 100

**Lode**


**Indirizzo maturità**

**Anno integrativo**

Nessuno  
 Anno integrativo in questo istituto  
 Anno integrativo in altro istituto

**Anno integrazione**

Indietro Procedi

L'inserimento delle informazioni sul titolo è ora completato e a fianco del titolo dichiarato sarà mostrato il simbolo  Puoi ora **procedere**.

Nel caso in cui ti stia iscrivendo ad un concorso di ammissione per un corso di studio di 2° livello (magistrale), dovrai inserire, oltre ai dati del diploma, anche i dati relativi alla tua laurea.

**UNIVERSITÀ DI PARMA**  
il mondo che ti aspetta

Servizi online

Titoli di accesso

Per proseguire devi dichiarare i titoli di studio.

Se i dati inseriti rispondono ai requisiti richiesti per l'accesso al corso di studio troverai **Stato blocco** e **Stato titolo** in verde.

Se invece i titoli inseriti non rispondono ai requisiti richiesti per l'accesso al corso, nella sezione **Titoli che non verificano l'accesso** troverai l'indicazione del titolo non corretto o incompleto. Clicca sull'icona con foglio e matita nella colonna **Azioni** ed effettua la variazione o l'aggiunta dei dati.



In caso di difficoltà, telefona al numero dedicato 0521.902050 oppure scrivi all'indirizzo [helpdesk.studenti@unipr.it](mailto:helpdesk.studenti@unipr.it) specificando i tuoi dati (nome, cognome, codice fiscale) e quale problema hai riscontrato.

Attenzione: per i corsi post-laurea dovrai contattare, in caso di difficoltà, le segreterie di competenza, specificando i tuoi dati (nome, cognome, codice fiscale) e quale difficoltà hai incontrato:

- master [master.formazionepermanente@unipr.it](mailto:master.formazionepermanente@unipr.it)
- dottorati [dottorati@unipr.it](mailto:dottorati@unipr.it)
- scuole di specializzazione [specializzazioni@unipr.it](mailto:specializzazioni@unipr.it)

Infine, si specifica quanto segue:  
per **Laurea di Primo Livello** si intende una laurea triennale, istituita con D.M. 509/1999 e D.M. 270/2004;  
per **Laurea** si intende una laurea vecchio ordinamento o ante riforma;  
per **Laurea Specialistica** si intende una laurea specialistica, istituita con D.M. 509/1999;  
per **Laurea Magistrale** si intende una laurea magistrale, istituita con D.M. 270/2004.

Titoli di studio obbligatori

Stato blocco	Titolo	Note	Stato titolo	Azioni
✓	Titolo di Scuola Superiore		✓	 

Indietro **Procedi**

**Conferma** la tua scelta e prosegui.

**UNIVERSITÀ DI PARMA**  
il mondo che ti aspetta

Servizi online

Conferma scelta

Verifica le informazioni relative alle scelte effettuate sotto riportate.

**Scelte effettuate**

Tipologia titolo di studio	Laurea Magistrale
Descrizione	5029 - MEDICINA VETERINARIA

**Valido per**

Dettaglio	MEDICINA VETERINARIA, cat. amm. Italiani/Comunitari
-----------	---

**Categoria amministrativa ed ausilio di invalidità**

Categoria amministrativa	Italiani/Comunitari
Richiesta ausilio invalidità	No

Indietro **Conferma**

Al termine della procedura di iscrizione al concorso, ti verrà mostrata una **pagina di riepilogo** da cui potrai stampare (tramite il pulsante **Stampa domanda di ammissione**) la domanda di ammissione e da cui potrai procedere (tramite il pulsante **Pagamenti**) al pagamento dei contributi dovuti.


**UNIVERSITÀ DI PARMA**  
il mondo che ti aspetta
Servizi online
☰ MENU

---

**Riepilogo iscrizione Concorsi di ammissione - Corsi ad accesso cronologico**

Hai completato con successo la tua iscrizione/prenotazione!  
Procedi con la stampa della domanda di ammissione (ove previsto). Per pagare il contributo di ammissione al concorso (se dovuto), clicca sul pulsante Pagamenti e segui le istruzioni indicate.

**ATTENZIONE:**

- per i corsi ad accesso cronologico e i corsi di dottorato non è prevista alcuna tassa di concorso;
- per i corsi ad accesso cronologico il codice identificativo non corrisponde alla tua posizione in graduatoria ma ti identifica all'interno di essa.

In caso di difficoltà, telefona al numero dedicato 0521.902050 oppure scrivi all'indirizzo [helpdesk.studenti@unipr.it](mailto:helpdesk.studenti@unipr.it) specificando i tuoi dati personali (nome, cognome, codice fiscale) e quale problema hai riscontrato.

**Corsi post-laurea** - in caso di difficoltà dovrai contattare le segreterie di competenza, specificando i tuoi dati (nome, cognome, codice fiscale) e quale problema hai riscontrato:

- master [master.formazionepermanente@unipr.it](mailto:master.formazionepermanente@unipr.it)
- dottorati [dottorati@unipr.it](mailto:dottorati@unipr.it)
- scuole di specializzazione [specializzazioni@unipr.it](mailto:specializzazioni@unipr.it)
- corsi di perfezionamento [perfezionamento@unipr.it](mailto:perfezionamento@unipr.it)

**Concorsi di ammissione - Corsi ad accesso cronologico**

Descrizione	5029 - MEDICINA VETERINARIA
Anno	2019/2020
Codice identificativo	2

**Categoria amministrativa ed ausilio di invalidità**

Categoria amministrativa	Italiani/Comunitari
Richiesta ausilio svolgimento prove	No

Valido per

Dettaglio	Scad. ammissione	Scad. preimmatricolazione
MEDICINA VETERINARIA, cat. amm. Italiani/Comunitari		

Prove

Descrizione	Tipologia	Data	Ora	Sede	Pubblicazione esiti	Materie	Stato	Voto/Giudizio
Quiz a risposta multipla	PROVA A QUIZ						-	-

**Titoli di valutazione**  
Non è stato inserito alcun documento e/o titolo di valutazione.

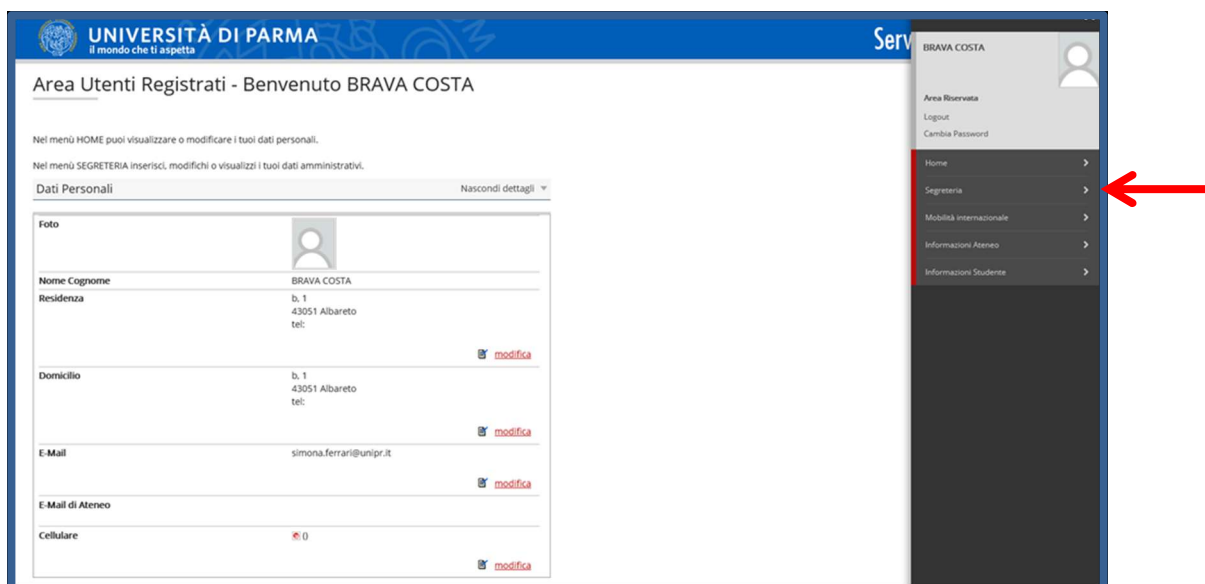
Home
Stampa domanda di ammissione
Pagamenti

Una volta superata con successo la prova di ammissione, potrai procedere con l'immatricolazione seguendo la procedura indicata nei paragrafi successivi.



### 3<sup>a</sup> fase: immatricolazione

Accedendo alla tua **AREA RISERVATA** di ESSE3, nella sezione **SEGRETARIA** (menu a destra), clicca sulla voce **immatricolazione**.

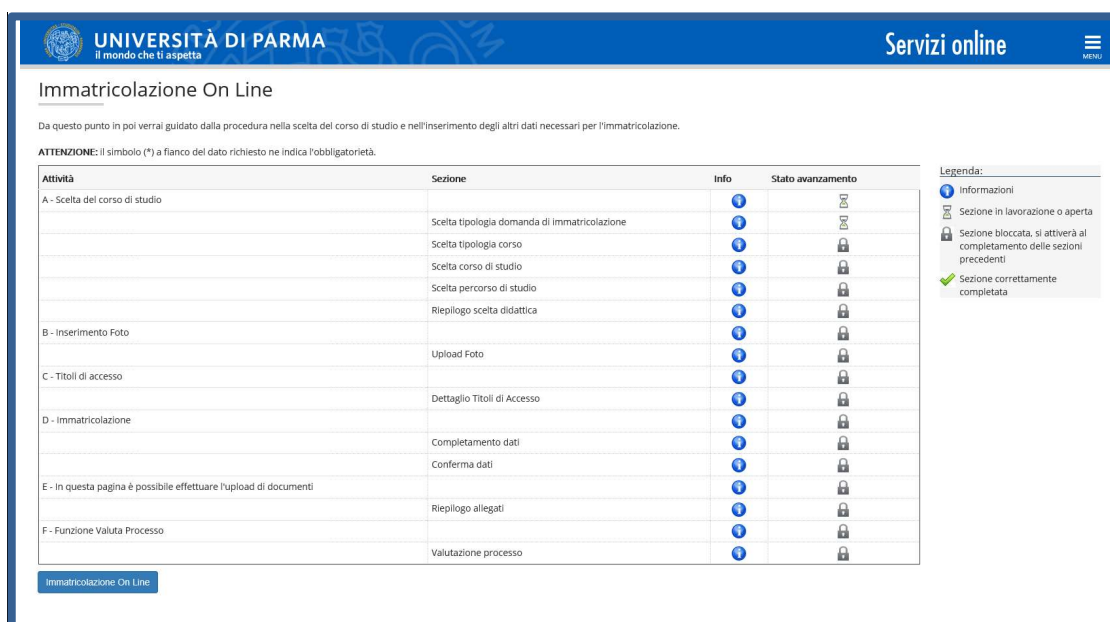


Area Utenti Registrati - Benvenuto BRAVA COSTA

Nome Cognome: BRAVA COSTA  
 Residenza: b. 1, 43051 Albareto, tel: [modifica]  
 Domicilio: b. 1, 43051 Albareto, tel: [modifica]  
 E-Mail: simona.ferrari@unipr.it [modifica]  
 E-Mail di Ateneo [modifica]  
 Cellulare: [0] [modifica]

Menu a destra (pulsante rosso):  
 Area Riservata  
 Logout  
 Cambia Password  
 Home  
 Segreteria  
 Mobilità internazionale  
 Informazioni Ateneo  
 Informazioni Studente

Nella pagina che si apre, clicca **Immatricolazione On Line**, per iniziare la procedura di immatricolazione al corso di studio.



Immatricolazione On Line

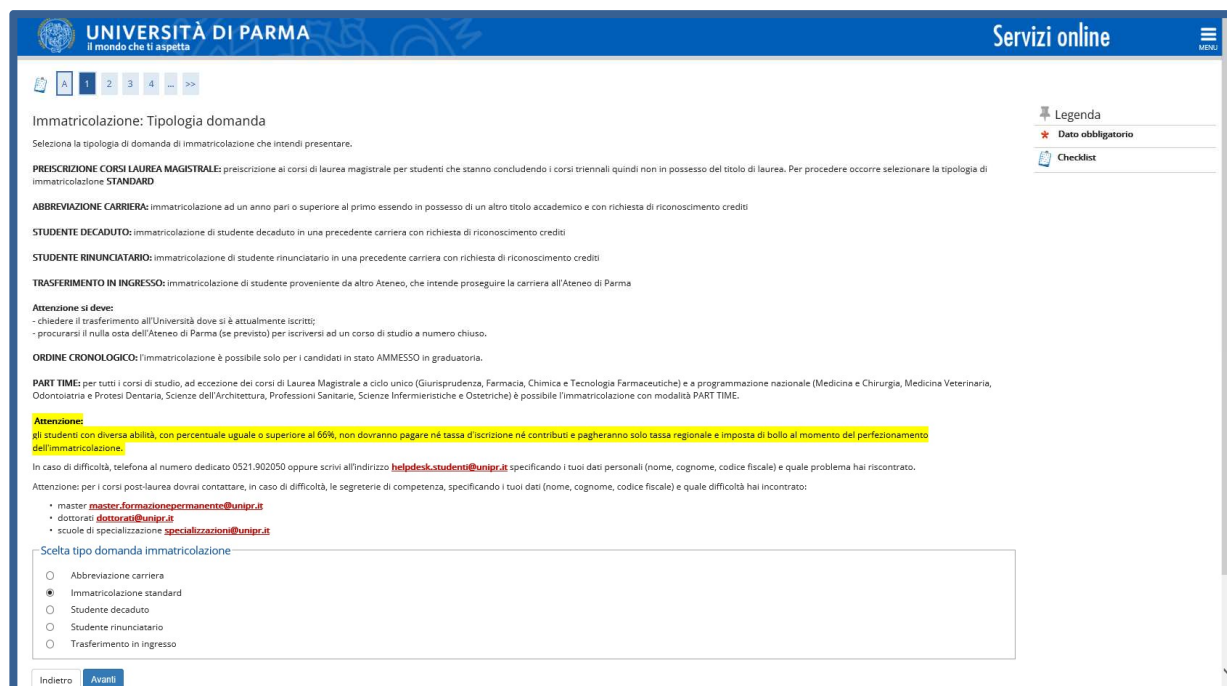
Da questo punto in poi verrai guidato dalla procedura nella scelta del corso di studio e nell'inserimento degli altri dati necessari per l'immatricolazione.

**ATTENZIONE:** il simbolo (\*) a fianco del dato richiesto ne indica l'obbligatorietà.

Attività	Sezione	Info	Stato avanzamento
A - Scelta del corso di studio	Scelta tipologia domanda di immatricolazione	?	🔒
	Scelta tipologia corso	?	🔒
	Scelta corso di studio	?	🔒
	Scelta percorso di studio	?	🔒
	Riepilogo scelta didattica	?	🔒
B - Inserimento Foto	Upload Foto	?	🔒
C - Titoli di accesso	Dettaglio Titoli di Accesso	?	🔒
D - Immatricolazione	Completamento dati	?	🔒
	Conferma dati	?	🔒
E - In questa pagina è possibile effettuare l'upload di documenti	Riepilogo allegati	?	🔒
F - Funzione Valuta Processo	Valutazione processo	?	🔒

Legenda:  
 ? Informazioni  
 🔄 Sezione in lavorazione o aperta  
 🔒 Sezione bloccata, si attiverà al completamento delle sezioni precedenti!  
 ✓ Sezione correttamente completata

Per prima cosa, scegli la tipologia di domanda che intendi presentare tra quelle disponibili nella sezione **Scelta tipo domanda immatricolazione** e clicca **Avanti**.



**UNIVERSITÀ DI PARMA**  
il mondo che ti aspetta

Servizi online

Immatricolazione: Tipologia domanda

Selezione la tipologia di domanda di immatricolazione che intendi presentare.

**PRESCRIZIONE CORSI LAUREA MAGISTRALE:** prescrizione ai corsi di laurea magistrale per studenti che stanno concludendo i corsi triennali quindi non in possesso del titolo di laurea. Per procedere occorre selezionare la tipologia di immatricolazione **STANDARD**

**ABBREVIAZIONE CARRIERA:** immatricolazione ad un anno pari o superiore al primo essendo in possesso di un altro titolo accademico e con richiesta di riconoscimento crediti

**STUDENTE DECADUTO:** immatricolazione di studente decaduto in una precedente carriera con richiesta di riconoscimento crediti

**STUDENTE RINUNCIATARIO:** immatricolazione di studente rinunciataro in una precedente carriera con richiesta di riconoscimento crediti

**TRASFERIMENTO IN INGRESSO:** immatricolazione di studente proveniente da altro Ateneo, che intende proseguire la carriera all'Ateneo di Parma

**Attenzione si deve:**  
- chiedere il trasferimento all'Università dove si è attualmente iscritti;  
- procurarsi il nulla osta dell'Ateneo di Parma (se previsto) per iscriversi ad un corso di studio a numero chiuso.

**ORDINE CRONOLOGICO:** l'immatricolazione è possibile solo per i candidati in stato AMMESSO in graduatoria.

**PART TIME:** per tutti i corsi di studio, ad eccezione dei corsi di Laurea Magistrale a ciclo unico (Giurisprudenza, Farmacia, Chimica e Tecnologia Farmaceutiche) e a programmazione nazionale (Medicina e Chirurgia, Medicina Veterinaria, Odontoiatria e Protesi Dentaria, Scienze dell'Architettura, Professioni Sanitarie, Scienze Infermieristiche e Ostetriche) è possibile l'immatricolazione con modalità PART TIME.

**Attenzione:**  
gli studenti con diversa abilità, con percentuale uguale o superiore al 66%, non dovranno pagare né tassa di iscrizione né contributi e pagheranno solo tassa regionale e imposta di bollo al momento del perfezionamento dell'immatricolazione.

In caso di difficoltà, telefona al numero dedicato 0521.902050 oppure scrivi all'indirizzo [helpdesk.studenti@unipr.it](mailto:helpdesk.studenti@unipr.it) specificando i tuoi dati personali (nome, cognome, codice fiscale) e quale problema hai riscontrato.

Attenzione: per i corsi post-laurea dovrai contattare, in caso di difficoltà, le segreterie di competenza, specificando i tuoi dati (nome, cognome, codice fiscale) e quale difficoltà hai incontrato:

- master [master.formazionepermanente@unipr.it](mailto:master.formazionepermanente@unipr.it)
- dottorati [dottorati@unipr.it](mailto:dottorati@unipr.it)
- scuole di specializzazione [specializzazioni@unipr.it](mailto:specializzazioni@unipr.it)

Scelta tipo domanda immatricolazione

Abbreviazione carriera

Immatricolazione standard

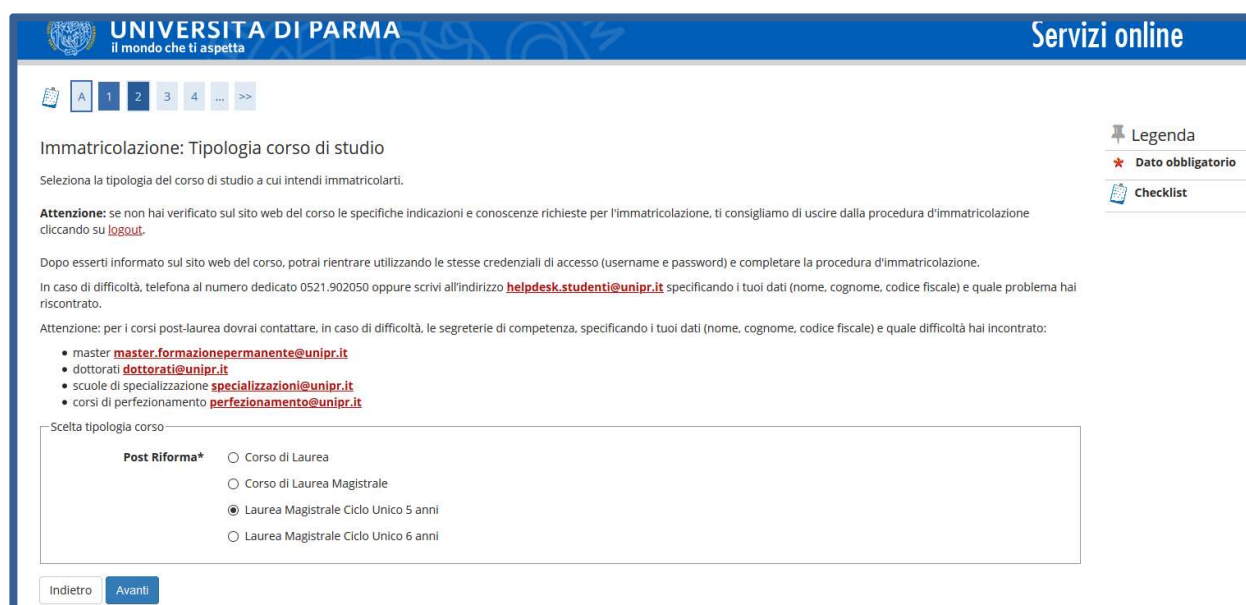
Studente decaduto

Studente rinunciataro

Trasferimento in ingresso

Indietro Avanti

Successivamente, seleziona la **tipologia di corso** (corso di laurea, corso di laurea magistrale o corso di laurea magistrale a ciclo unico) e clicca **Avanti**.



**UNIVERSITÀ DI PARMA**  
il mondo che ti aspetta

Servizi online

Immatricolazione: Tipologia corso di studio

Selezione la tipologia del corso di studio a cui intendi immatricolarti.

**Attenzione:** se non hai verificato sul sito web del corso le specifiche indicazioni e conoscenze richieste per l'immatricolazione, ti consigliamo di uscire dalla procedura d'immatricolazione cliccando su [logout](#).

Dopo esserti informato sul sito web del corso, potrai rientrare utilizzando le stesse credenziali di accesso (username e password) e completare la procedura d'immatricolazione.

In caso di difficoltà, telefona al numero dedicato 0521.902050 oppure scrivi all'indirizzo [helpdesk.studenti@unipr.it](mailto:helpdesk.studenti@unipr.it) specificando i tuoi dati (nome, cognome, codice fiscale) e quale problema hai riscontrato.

Attenzione: per i corsi post-laurea dovrai contattare, in caso di difficoltà, le segreterie di competenza, specificando i tuoi dati (nome, cognome, codice fiscale) e quale difficoltà hai incontrato:

- master [master.formazionepermanente@unipr.it](mailto:master.formazionepermanente@unipr.it)
- dottorati [dottorati@unipr.it](mailto:dottorati@unipr.it)
- scuole di specializzazione [specializzazioni@unipr.it](mailto:specializzazioni@unipr.it)
- corsi di perfezionamento [perfezionamento@unipr.it](mailto:perfezionamento@unipr.it)

Scelta tipologia corso

**Post Riforma\***

Corso di Laurea

Corso di Laurea Magistrale

Laurea Magistrale Ciclo Unico 5 anni

Laurea Magistrale Ciclo Unico 6 anni

Indietro Avanti

Seleziona il **corso di studio** per il quale ti sei iscritto al concorso e premi **Avanti**.



**UNIVERSITÀ DI PARMA**  
il mondo che ti aspetta

Servizi online

Immatricolazione: Corso di studio

Seleziona il corso di studio a cui intendi immatricolarti.

In caso di difficoltà, telefona al numero dedicato 0521.902050 oppure scrivi all'indirizzo [helpdesk.studenti@unipr.it](mailto:helpdesk.studenti@unipr.it) specificando i tuoi dati (nome, cognome, codice fiscale) e quale problema hai riscontrato.

Attenzione: per i corsi post-laurea dovrai contattare, in caso di difficoltà, le segreterie di competenza, specificando i tuoi dati (nome, cognome, codice fiscale) e quale difficoltà hai incontrato:

- master [master.formazionepermanente@unipr.it](mailto:master.formazionepermanente@unipr.it)
- dottorati [dottorati@unipr.it](mailto:dottorati@unipr.it)
- scuole di specializzazione [specializzazioni@unipr.it](mailto:specializzazioni@unipr.it)
- corsi di perfezionamento [perfezionamento@unipr.it](mailto:perfezionamento@unipr.it)

Scelta corso di studio

Dipartimento	Corso di Studio
Dipartimento di Scienze Medico-Veterinarie	<input checked="" type="radio"/> MEDICINA VETERINARIA

Legenda

- \* Dato obbligatorio
- Checklist

**Conferma** quindi la tua scelta.



**UNIVERSITÀ DI PARMA**  
il mondo che ti aspetta

Servizi online

Immatricolazione: conferma corso di studio

Questo è il riepilogo delle informazioni che hai inserito. Se sono corrette procedi con Conferma altrimenti utilizza Indietro per apportare le modifiche.

**Riepilogo dati**

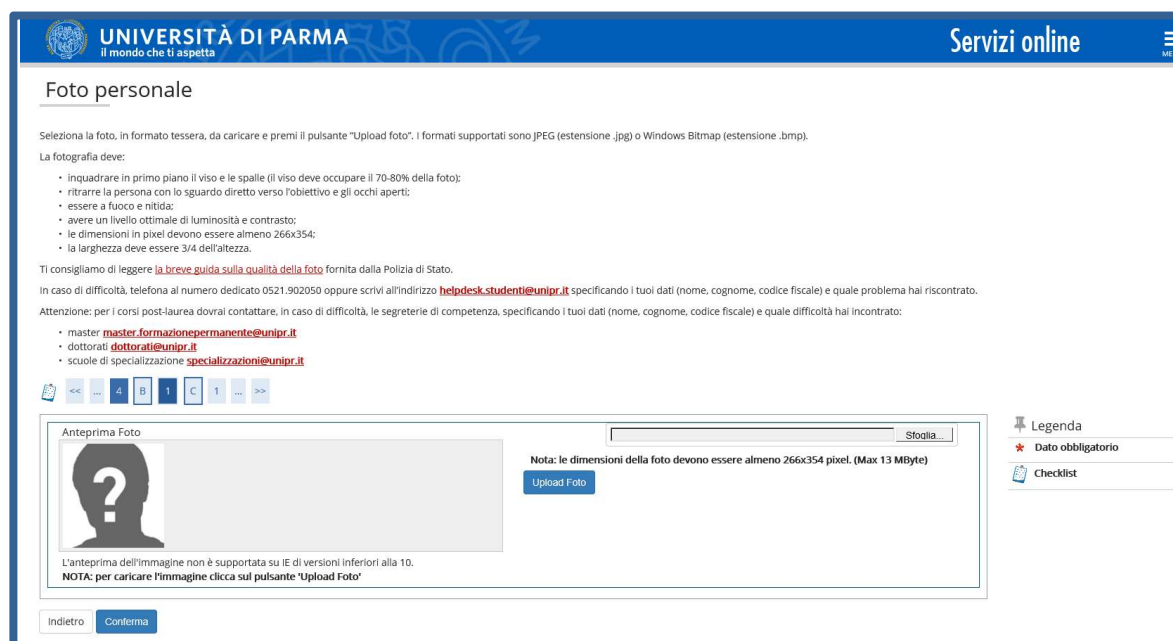
Tipo domanda di immatricolazione	Immatricolazione standard
Tipo di Corso di Studio	Laurea Magistrale Ciclo Unico 5 anni
Anno Accademico	2019/2020
Corso di Studio	MEDICINA VETERINARIA
Percorso di Studio	CORSO GENERICO

Legenda

- Checklist

## Inserimento foto

A questo punto, carica una tua **fototessera** in formato digitale.



UNIVERSITÀ DI PARMA  
il mondo che ti aspetta

Servizi online

### Foto personale

Seleziona la foto, in formato tessera, da caricare e premi il pulsante "Upload foto". I formati supportati sono JPEG (estensione .jpg) o Windows Bitmap (estensione .bmp).

La fotografia deve:

- inquadrare in primo piano il viso e le spalle (il viso deve occupare il 70-80% della foto);
- ritrarre la persona con lo sguardo diretto verso l'obiettivo e gli occhi aperti;
- essere a fuoco e nitida;
- avere un livello ottimale di luminosità e contrasto;
- le dimensioni in pixel devono essere almeno 266x354;
- la larghezza deve essere 3/4 dell'altezza.

Ti consigliamo di leggere la [breve guida sulla qualità della foto](#) fornita dalla Polizia di Stato.

In caso di difficoltà, telefona al numero dedicato 0521.902050 oppure scrivi all'indirizzo [helpdesk.studenti@unipr.it](mailto:helpdesk.studenti@unipr.it) specificando i tuoi dati (nome, cognome, codice fiscale) e quale problema hai riscontrato.

Attenzione: per i corsi post-laurea dovrai contattare, in caso di difficoltà, le segreterie di competenza, specificando i tuoi dati (nome, cognome, codice fiscale) e quale difficoltà hai incontrato:

- master: [master.formazionepermanente@unipr.it](mailto:master.formazionepermanente@unipr.it)
- dottorati: [dottorati@unipr.it](mailto:dottorati@unipr.it)
- scuole di specializzazione: [specializzazioni@unipr.it](mailto:specializzazioni@unipr.it)

Anteprima Foto

Nota: le dimensioni della foto devono essere almeno 266x354 pixel. (Max 13 MByte)

Upload Foto

L'anteprima dell'immagine non è supportata su IE di versioni inferiori alla 10.  
**NOTA: per caricare l'immagine clicca sul pulsante "Upload Foto"**

Indietro Conferma

Legenda

- \* Dato obbligatorio

Checklist

La fotografia deve soddisfare i seguenti requisiti:

- Larghezza minima: 266 pixel
- Altezza minima: 354 pixel
- Formato: jpeg (estensione .jpg) o bitmap (estensione .bmp)

La fotografia deve:

- inquadrare in primo piano il viso e le spalle (il viso deve occupare il 70/80% della foto);
- ritrarre la persona con lo sguardo diretto verso l'obiettivo e gli occhi aperti;
- essere a fuoco e nitida;
- avere un livello ottimale di luminosità e contrasto.

Sul sito web di Ateneo, alla pagina <http://www.unipr.it/studentcard>, è pubblicata la guida all'upload della foto.

**Anteprima Foto** Sfoggia...



Nota: le dimensioni della foto devono essere almeno 266x354 pixel. (Max 5 MByte)

[Upload Foto](#)

L'anteprima dell'immagine non è supportata su IE di versioni inferiori alla 10.  
**NOTA:** per caricare l'immagine clicca sul pulsante 'Upload Foto'


[Indietro](#) [Avanti](#)

## Titoli di accesso

Se non lo hai già fatto, inserisci i dati relativi al diploma e poi **Procedi**.

Se, invece, hai già effettuato l'inserimento, a fianco del titolo dichiarato sarà mostrato il simbolo





**UNIVERSITÀ DI PARMA**  
il mondo che ti aspetta

Servizi onl

---

**Titoli di accesso**

Per proseguire devi dichiarare i titoli di studio.

Se i dati inseriti rispondono ai requisiti richiesti per l'accesso al corso di studio troverai **Stato blocco** e **Stato titolo** in verde.

Se invece i titoli inseriti non rispondono ai requisiti richiesti per l'accesso al corso, nella sezione **Titoli che non verificano l'accesso** troverai l'indicazione del titolo non corretto o incompleto. Clicca sull'icona con foglio e matita nella colonna **Azioni** ed effettua la variazione o l'aggiunta dei dati.

In caso di difficoltà, telefona al numero dedicato 0521.902050 oppure scrivi all'indirizzo [helpdesk-studenti@unipr.it](mailto:helpdesk-studenti@unipr.it) specificando i tuoi dati (nome, cognome, codice fiscale) e quale problema hai riscontrato.

Attenzione: per i corsi post-laurea dovrai contattare, in caso di difficoltà, le segreterie di competenza, specificando i tuoi dati (nome, cognome, codice fiscale) e quale difficoltà hai incontrato:

- master [master.formazionepermanente@unipr.it](mailto:master.formazionepermanente@unipr.it)
- dottorati [dottorati@unipr.it](mailto:dottorati@unipr.it)
- scuole di specializzazione [specializzazioni@unipr.it](mailto:specializzazioni@unipr.it)

Infin, si specifica quanto segue:

- per **Laurea di Primo Livello** si intende una laurea triennale, istituita con D.M. 509/1999 e D.M. 270/2004;
- per **Laurea** si intende una laurea vecchio ordinamento o ante-riforma;
- per **Laurea Specialistica** si intende una laurea specialistica, istituita con D.M. 509/1999;
- per **Laurea Magistrale** si intende una laurea magistrale, istituita con D.M. 270/2004.

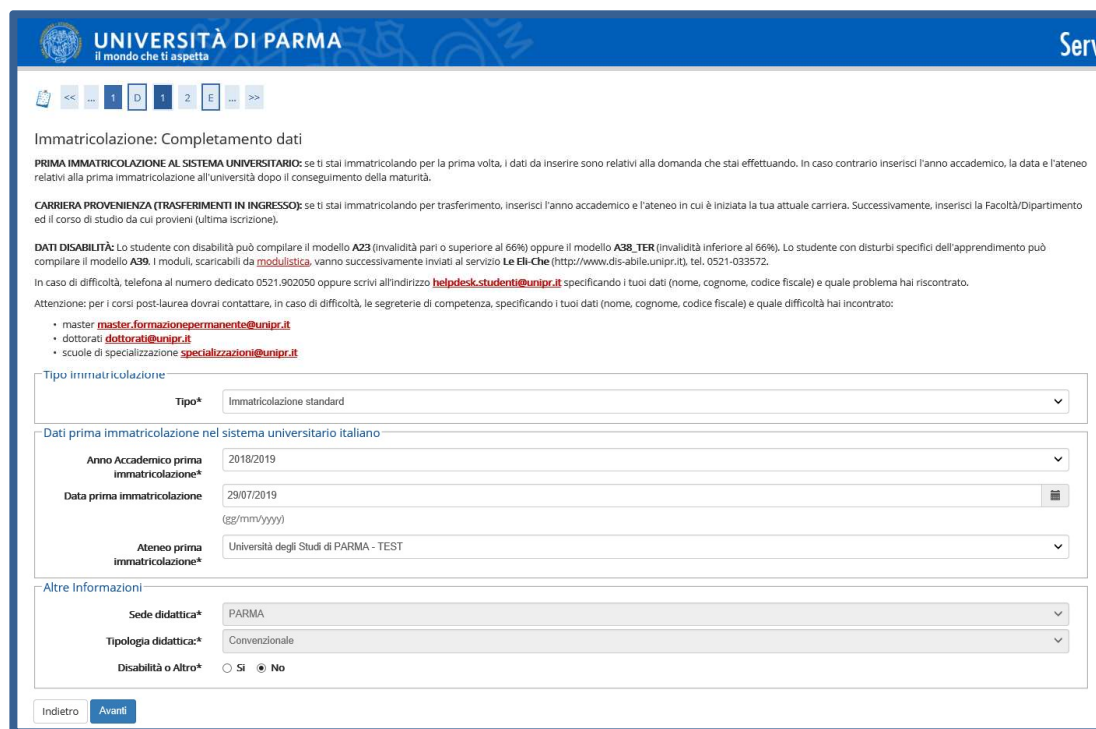
Titoli di studio obbligatori

Stato blocco	Titolo	Note	Stato titolo	Azioni
✓	Titolo di Scuola Superiore		●	📄 🌐 🗑️

[Indietro](#) [Procedi](#)

Nella maschera successiva, ti saranno chiesti degli ulteriori dati ai fini dell'immatricolazione:

- la data della prima immatricolazione;
- l'Ateneo di prima immatricolazione;
- un'eventuale disabilità.

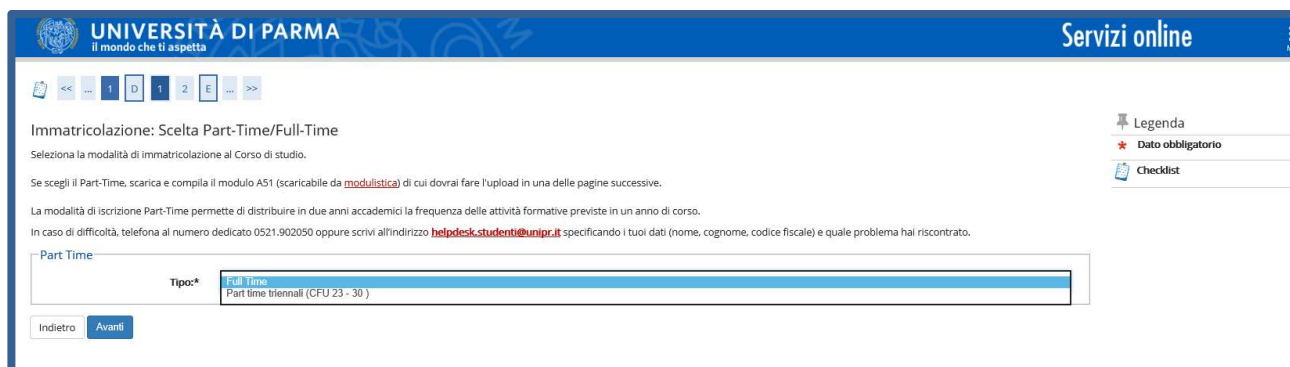


The screenshot shows the 'Immatricolazione: Completamento dati' form on the University of Parma website. The form includes the following sections:

- Immatricolazione: Completamento dati**
- PRIMA IMMATRICOLAZIONE AL SISTEMA UNIVERSITARIO:** se ti stai immatricolando per la prima volta, i dati da inserire sono relativi alla domanda che stai effettuando. In caso contrario inserisci l'anno accademico, la data e l'ateneo relativi alla prima immatricolazione all'università dopo il conseguimento della maturità.
- CARRIERA PROVENIENZA (TRASFERIMENTI IN INGRESSO):** se ti stai immatricolando per trasferimento, inserisci l'anno accademico e l'ateneo in cui è iniziata la tua attuale carriera. Successivamente, inserisci la Facoltà/Dipartimento ed il corso di studio da cui provieni (ultima iscrizione).
- DATI DISABILITÀ:** Lo studente con disabilità può compilare il modello **A23** (invalidità pari o superiore al 66%) oppure il modello **A38\_TER** (invalidità inferiore al 66%). Lo studente con disturbi specifici dell'apprendimento può compilare il modello **A39**. I moduli, scaricabili da [modulistica](#), vanno successivamente inviati al servizio **Le Eli-Che** (<http://www.dis-abile.unipr.it>), tel. 0521-033572. In caso di difficoltà, telefona al numero dedicato 0521.902050 oppure scrivi all'indirizzo [helpdesk.studenti@unipr.it](mailto:helpdesk.studenti@unipr.it) specificando i tuoi dati (nome, cognome, codice fiscale) e quale problema hai riscontrato. Attenzione: per i corsi post-laurea dovrai contattare, in caso di difficoltà, le segreterie di competenza, specificando i tuoi dati (nome, cognome, codice fiscale) e quale difficoltà hai incontrato:
  - master [master.formazionepermanente@unipr.it](mailto:master.formazionepermanente@unipr.it)
  - dottorati [dottorati@unipr.it](mailto:dottorati@unipr.it)
  - scuole di specializzazione [specializzazioni@unipr.it](mailto:specializzazioni@unipr.it)
- Tipo immatricolazione:** Tipo\* Immatricolazione standard
- Dati prima immatricolazione nel sistema universitario italiano:**
  - Anno Accademico prima immatricolazione\*: 2018/2019
  - Data prima immatricolazione: 29/07/2019 (gg/mm/yyyy)
  - Ateneo prima immatricolazione\*: Università degli Studi di PARMA - TEST
- Altre Informazioni:**
  - Sede didattica\*: PARMA
  - Tipologia didattica\*: Convenzionale
  - Disabilità o Altro\*:  Sì  No

Buttons: Indietro, Avanti

(Se il corso di studio a cui ti stai immatricolando prevede la scelta tra la frequenza a tempo pieno e a tempo parziale, nella maschera successiva dovrai selezionare la modalità **Full Time** o **Part Time** e poi clicca **Avanti**).



**UNIVERSITÀ DI PARMA**  
il mondo che ti aspetta

Servizi online

Immatricolazione: Scelta Part-Time/Full-Time

Seleziona la modalità di immatricolazione al Corso di studio.

Se scegli il Part-Time, scarica e compila il modulo A51 (scaricabile da [modulistica](#)) di cui dovrai fare l'upload in una delle pagine successive.

La modalità di iscrizione Part-Time permette di distribuire in due anni accademici la frequenza delle attività formative previste in un anno di corso.

In caso di difficoltà, telefona al numero dedicato 0521.902050 oppure scrivi all'indirizzo [helpdesk.studenti@unipr.it](mailto:helpdesk.studenti@unipr.it) specificando i tuoi dati (nome, cognome, codice fiscale) e quale problema hai riscontrato.

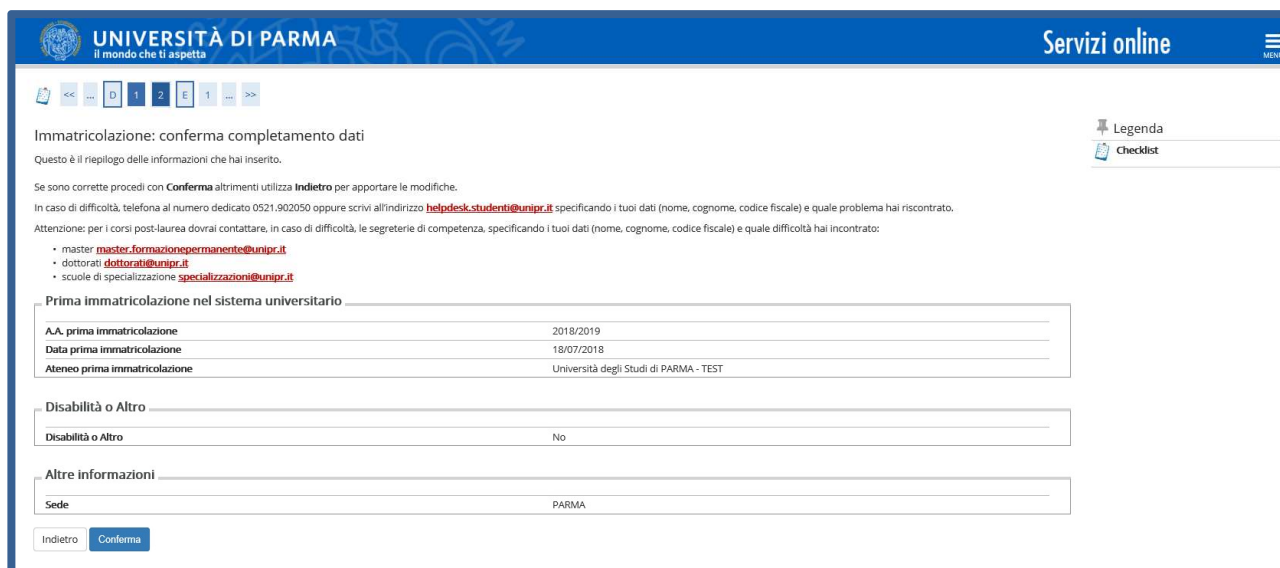
Part Time

Tipo:\* **Full Time**  
Part time triennali (CFU 23 - 30)

Indietro Avanti

Legenda  
\* Dato obbligatorio  
Checklist

A questo punto ti verrà mostrato il **riepilogo finale** delle informazioni inserite. Se i dati inseriti sono corretti, clicca su **Conferma**.



**UNIVERSITÀ DI PARMA**  
il mondo che ti aspetta

Servizi online

Immatricolazione: conferma completamento dati

Questo è il riepilogo delle informazioni che hai inserito.

Se sono corrette procedi con **Conferma** altrimenti utilizza **Indietro** per apportare le modifiche.

In caso di difficoltà, telefona al numero dedicato 0521.902050 oppure scrivi all'indirizzo [helpdesk.studenti@unipr.it](mailto:helpdesk.studenti@unipr.it) specificando i tuoi dati (nome, cognome, codice fiscale) e quale problema hai riscontrato.

Attenzione: per i corsi post-laurea dovrai contattare, in caso di difficoltà, le segreterie di competenza, specificando i tuoi dati (nome, cognome, codice fiscale) e quale difficoltà hai incontrato:

- master [master.formazionepermanente@unipr.it](mailto:master.formazionepermanente@unipr.it)
- dottorati [dottorati@unipr.it](mailto:dottorati@unipr.it)
- scuole di specializzazione [specializzazioni@unipr.it](mailto:specializzazioni@unipr.it)

Prima immatricolazione nel sistema universitario

AA prima immatricolazione	2018/2019
Data prima immatricolazione	18/07/2018
Ateneo prima immatricolazione	Università degli Studi di PARMA - TEST

Disabilità o Altro

Disabilità o Altro No

Altre informazioni

Sede PARMA

Indietro Conferma

Legenda  
Checklist

## Upload documenti

In questa ultima fase della procedura on-line, dovrai allegare la scansione digitale dei documenti necessari al completamento della stessa, ovvero:

- il documento di identità dichiarato nella fase di registrazione;
- il codice fiscale (ad eccezione degli studenti extra comunitari residenti all'estero che non ne sono ancora in possesso);
- il modulo A51 (da inserire solo ed esclusivamente se, in precedenza, hai selezionato la tipologia Part-Time)



Ogni tipo di documento che allegherai dovrà corrispondere ad un unico file. I formati supportati sono PDF, Jpeg e Bitmap.

### Allegati domanda di Immatricolazione

In questa pagina devi effettuare l'upload del documento che hai indicato nella procedura di registrazione.

Inoltre è necessario effettuare l'upload del codice fiscale, ad eccezione dei cittadini extracomunitari residenti all'estero se non in possesso.

Se hai optato per la modalità a tempo parziale (Part-Time), scaricato e compilato il modulo A51, dovrai effettuare l'upload del suddetto modulo.

In caso di difficoltà, telefona al numero dedicato 0521.902050 oppure scrivi all'indirizzo [helpdesk.studenti@unipr.it](mailto:helpdesk.studenti@unipr.it) specificando i tuoi dati (nome, cognome, codice fiscale) e quale problema hai riscontrato.

Attenzione: per i corsi post-laurea dovrai contattare, in caso di difficoltà, le segreterie di competenza, specificando i tuoi dati (nome, cognome, codice fiscale) e quale difficoltà hai incontrato:

- master [master.formazionepermanente@unipr.it](mailto:master.formazionepermanente@unipr.it)
- dottorati [dottorati@unipr.it](mailto:dottorati@unipr.it)
- scuole di specializzazione [specializzazioni@unipr.it](mailto:specializzazioni@unipr.it)

#### Lista allegati

Tipologia di allegato	N. Allegati Max	Stato	N. Allegati	Titolo	Descrizione	Azioni
Documento d'identità	2		0			<a href="#">Inserisci Allegato</a>

Tipologia di allegato	N. Allegati Max	Stato	N. Allegati	Titolo	Descrizione	Azioni
Codice Fiscale	2		0			<a href="#">Inserisci Allegato</a>

Tipologia di allegato	N. Allegati Max	Stato	N. Allegati	Titolo	Descrizione	Azioni
Modulo A51	1		0			<a href="#">Inserisci Allegato</a>

[Indietro](#)

[Avanti](#)



Indica i dati del documento allegato. I formati supportati sono: Pdf, Jpeg, Bmp.

In caso di difficoltà, telefona al numero dedicato 0521.902050 oppure scrivi all'indirizzo [helpdesk.studenti@unipr.it](mailto:helpdesk.studenti@unipr.it) specificando i tuoi dati (nome, cognome, codice fiscale) e quale problema hai riscontrato.

Attenzione: per i corsi post-laurea dovrai contattare, in caso di difficoltà, le segreterie di competenza, specificando i tuoi dati (nome, cognome, codice fiscale) e quale difficoltà hai incontrato:

- master [master.formazionepermanente@unipr.it](mailto:master.formazionepermanente@unipr.it)
- dottorati [dottorati@unipr.it](mailto:dottorati@unipr.it)
- scuole di specializzazione [specializzazioni@unipr.it](mailto:specializzazioni@unipr.it)
- corsi di perfezionamento [perfezionamento@unipr.it](mailto:perfezionamento@unipr.it)

Dettaglio documento

**Tipologia\*** FOTOCOPIA DOCUMENTO D'IDENTITA'

**Descrizione\*** FOTOCOPIA DOCUMENTO D'IDENTITA'

Caratteri rimanenti: 255

**Allegato\*** Sfoglia... IMG\_20160621\_104429048.jpg

Indietro **Avanti**

L'inserimento dell'allegato sarà mostrato con il pallino verde. Dopo aver inserito tutti gli allegati richiesti premi **Avanti**.

Lista allegati

Tipologia di allegato	N. Allegati Max	Stato	N. Allegati	Titolo	Descrizione	Azioni
Documento di identità	2		1			<b>Inserisci Allegato</b>
				FOTOCOPIA DOCUMENTO D'IDENTITA'	FOTOCOPIA DOCUMENTO D'IDENTITA'	 

Valuta il grado di soddisfazione del servizio e clicca **Avanti** per portare a termine la procedura.



UNIVERSITÀ  
DI PARMA

ESSE3

**GUIDA ALL'IMMATRICOLAZIONE AI CORSI  
DI STUDIO AD ACCESSO  
NAZIONALE/LOCALE CON TEST DI  
INGRESSO**

**A.A. 2020/2021**

UNIVERSITÀ DI PARMA Servizi online  
il mondo che ti aspetta

Valutazione del servizio

Sei soddisfatto della procedura che hai appena completato?

1 - Per nulla 2 3 4 5 6 - Del tutto

Sei soddisfatto dello strumento informatico utilizzato?

1 - Per nulla 2 3 4 5 6 - Del tutto

Avanti

Nella pagina successiva del **Riepilogo finale** puoi stampare la domanda di immatricolazione (tasto **Stampa Domanda**). Per procedere al pagamento dei contributi dovuti, clicca il tasto **Controlla Pagamenti** e segui le istruzioni indicate.

UNIVERSITÀ DI PARMA Servizi online  
il mondo che ti aspetta

Immatricolazione: riepilogo finale

Hai completato con successo la procedura on line di immatricolazione. Procedi con **Stampa domanda** per confermare l'immatricolazione.

Se hai selezionato il Corso di Studio sbagliato, potrai modificarlo cliccando il pulsante **Procedi con una nuova immatricolazione**.

Per effettuare il **pagamento** dei contributi dovuti, clicca ora sul pulsante **Controlla pagamenti** oppure accedi alla pagina Pagamenti dal menù Segreteria e segui le istruzioni indicate.

Al termine della procedura dovrai inviare, via mail, la ricevuta di pagamento e copia della domanda di immatricolazione alla [Segreteria di competenza](#) che, dopo aver effettuato i necessari controlli sui documenti pervenuti, provvederà a rendere definitiva l'immatricolazione con l'assegnazione della matricola e l'attivazione dell'indirizzo di posta di Ateneo, che ti verranno comunicati tramite e-mail.

Per ulteriori informazioni relative alla procedura di immatricolazione/iscrizione e alle tasse consigliamo di consultare il [Manifesto degli Studi di Ateneo](#).

In caso di difficoltà, telefona al numero dedicato 0521.902050 oppure scrivi all'indirizzo [helpdesk.studenti@unipr.it](mailto:helpdesk.studenti@unipr.it) specificando i tuoi dati (nome, cognome, codice fiscale) e quale problema hai riscontrato.

Attenzione: per i corsi post-laurea dovrai contattare, in caso di difficoltà, le segreterie di competenza, specificando i tuoi dati (nome, cognome, codice fiscale) e quale difficoltà hai incontrato:

- master [master.formazionepermanente@unipr.it](mailto:master.formazionepermanente@unipr.it)
- dottorati [dottorati@unipr.it](mailto:dottorati@unipr.it)
- scuole di specializzazione [specializzazioni@unipr.it](mailto:specializzazioni@unipr.it)
- corsi di perfezionamento [perfezionamento@unipr.it](mailto:perfezionamento@unipr.it)

**Corso di studio**

Anno Accademico	2019
Tipo di Corso di Studio	Laurea Magistrale Ciclo Unico 5 anni
Tipo di immatricolazione	Immatricolazione standard
Corso di Studio	MEDICINA VETERINARIA
Percorso di Studio	CORSO GENERICO

Prima immatricolazione sistema universitario	
A.A. prima immatricolazione	2000/2001
Data prima immatricolazione	04/08/2000
Ateneo prima immatricolazione	Università degli Studi di PARMA - TEST

Disabilità o Altro	
Disabilità o Altro	No

Altre informazioni	
Sede	PARMA

[Procedi con una nuova immatricolazione](#)

[Stampa Domanda](#)

[Controlla pagamenti](#)

## 4ª fase: invio della documentazione alla segreteria studenti

Una volta terminata la procedura on line, dovrai:

- procedere alla stampa della domanda di immatricolazione completandola con data e firma;
- effettuare il pagamento del bollettino allegato alla domanda.

Il pagamento può essere effettuato presso:

- un qualsiasi sportello bancario autorizzato sul territorio nazionale;
- un altro sistema di pagamento ammesso da Pago PA: home banking (postazioni abilitate), punti Sisal, Lottomatica, Uffici Postali (se correntisti), nonché le app di pagamento quali Bancomat Pay o Satispay etc...).

In ogni caso devi conservare la ricevuta di pagamento.

**Per maggiori informazioni su tutti i canali e modalità di pagamento con PagoPA, puoi consultare la pagina dedicata collegandoti al seguente link: <https://www.unipr.it/pagoPA>**



Entro la scadenza prevista dal corso di studio prescelto, dovrai inviare la scansione digitale dei seguenti documenti:

- la ricevuta del pagamento
- la domanda di immatricolazione completa di data e firma

all'indirizzo della segreteria di competenza, reperibile al link <http://www.unipr.it/didattica/info-amministrative/segreterie-studenti>

Per maggiori informazioni sulla scadenze del proprio corso di studio e sulle modalità di pagamento consulta il Manifesto degli Studi per l'a.a. 2020/2021, disponibile all'indirizzo: <http://www.unipr.it/manifesto-degli-studi>

L'email deve obbligatoriamente riportare nell'oggetto: COGNOME, NOME, CORSO DI STUDIO PRESCELTO.

## **5<sup>a</sup> fase: conferma dell'immatricolazione**

L'Ateneo, dopo aver ricevuto i documenti e la conferma del pagamento da parte dell'Ente Tesoriere, invierà un'e-mail di convalida dell'immatricolazione all'indirizzo da te specificato durante la procedura online, contenente il tuo numero di matricola e l'indirizzo e-mail istituzionale assegnato dall'Università (esempio: [nome.cognome@studenti.unipr.it](mailto:nome.cognome@studenti.unipr.it)).

Per maggiori informazioni sulle tempistiche di conferma dell'immatricolazione, consulta il Manifesto degli Studi per l'a.a. 2020/2021.

Da questo momento in poi, l'indirizzo email [nome.cognome@studenti.unipr.it](mailto:nome.cognome@studenti.unipr.it) diventa il tuo unico canale di comunicazione ufficiale per i rapporti con l'Ateneo, nonché l'username per l'accesso a tutti i servizi on-line, in sostituzione del codice numerico a 8 cifre utilizzato in precedenza.



**UNIVERSITÀ  
DI PARMA**

**ESSE3**

**GUIDA ALL'IMMATRICOLAZIONE AI CORSI  
DI STUDIO AD ACCESSO  
NAZIONALE/LOCALE CON TEST DI  
INGRESSO**

**A.A. 2020/2021**

Nell'email di conferma dell'immatricolazione ti verrà anche chiesto di compilare un breve questionario, che ci aiuterà a conoscerti meglio e a migliorare la qualità dei servizi rivolti agli studenti: ti preghiamo di compilarlo con attenzione, non ci vogliono più di 5 minuti di tempo.

Grazie!