



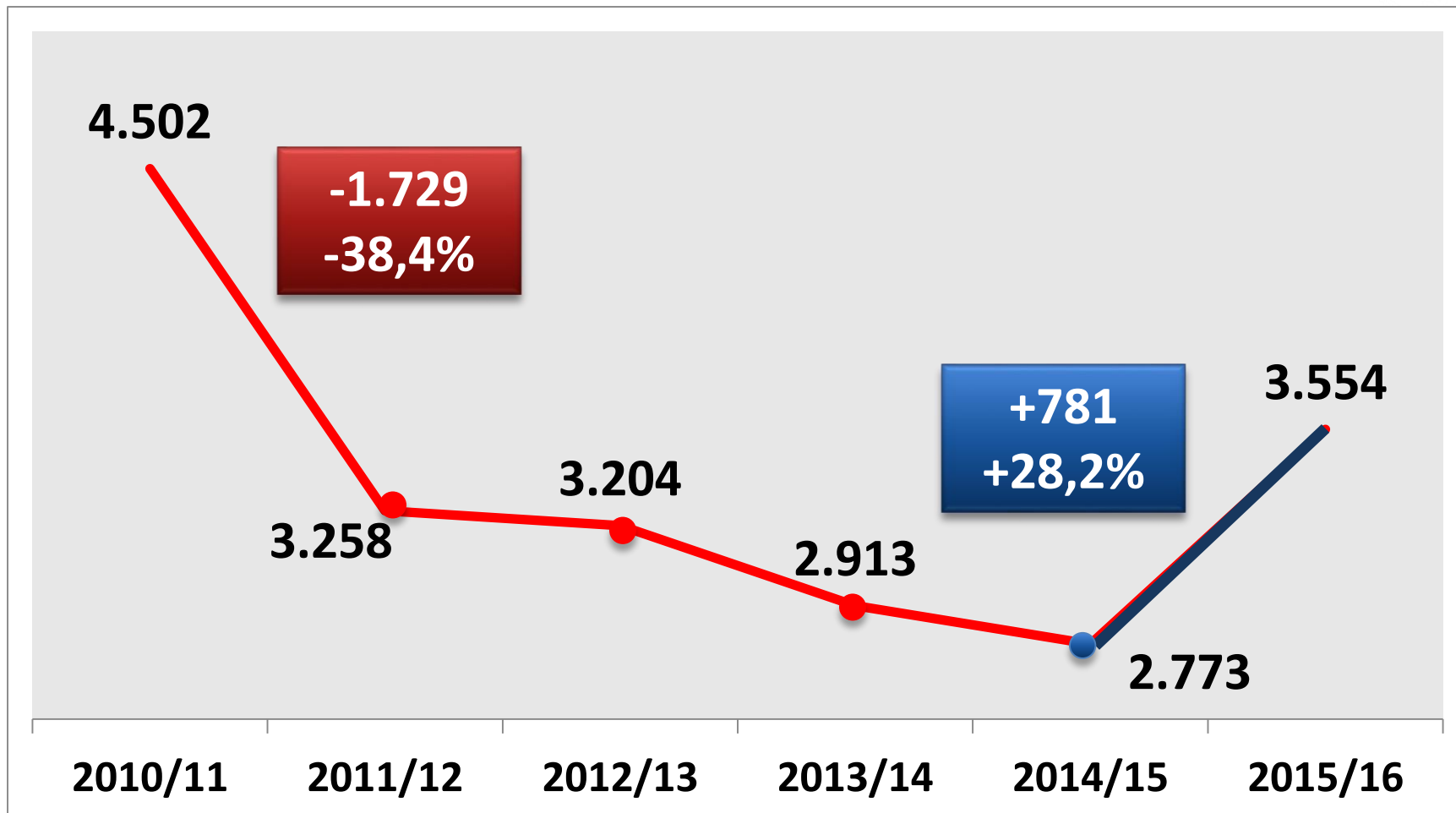
UNIVERSITÀ DEGLI STUDI DI PARMA

IMMATRICOLAZIONI ANNO ACCADEMICO 2015-2016

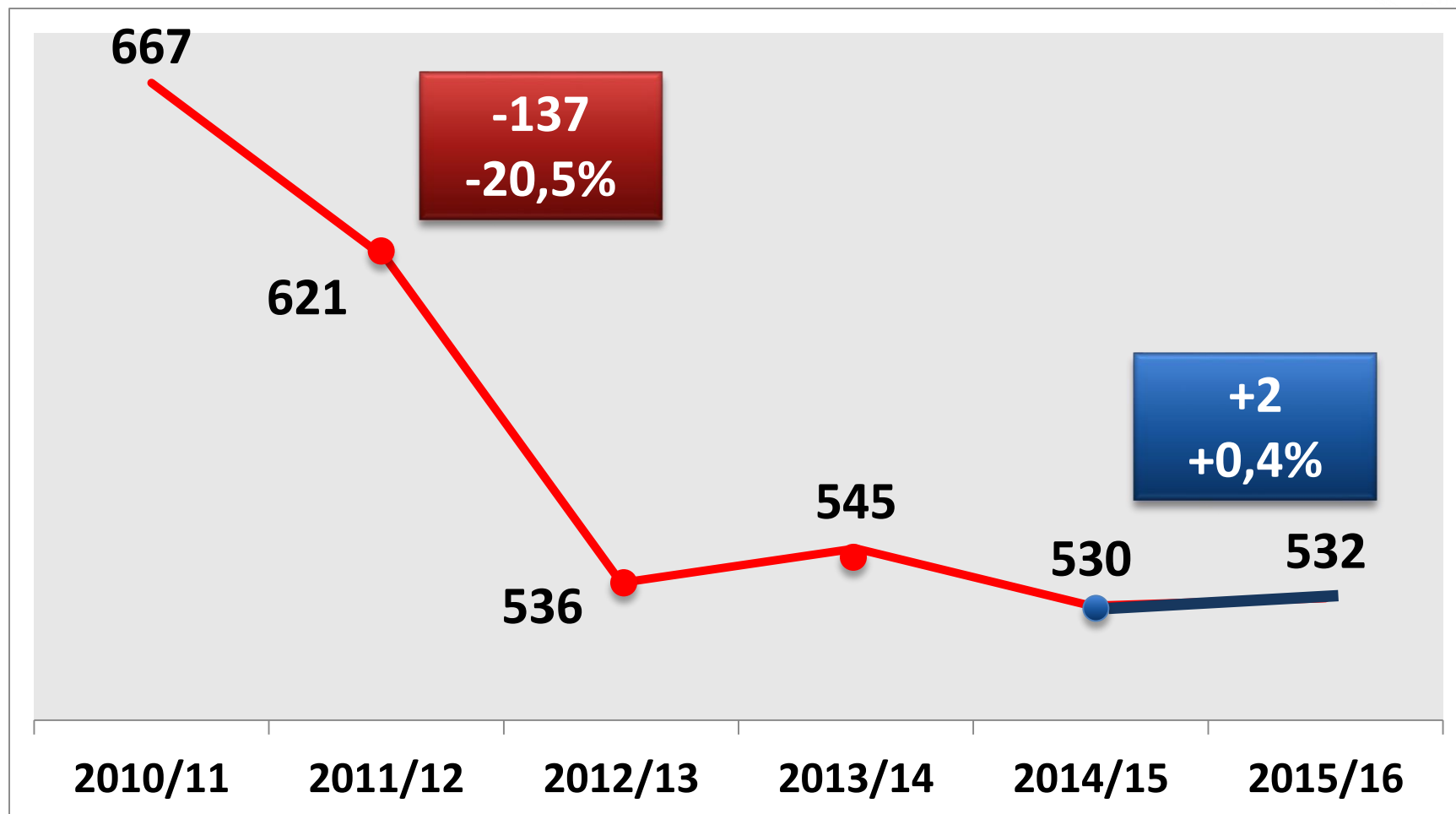
IMMATRICOLATI: Studenti iscritti la prima volta ad un corso di livello universitario in un qualsiasi Ateneo italiano. Cadono in questa categoria gli studenti neo-diplomati con titolo di scuola media superiore italiano o straniero equipollente, i laureati presso un'Università estera, i trasferiti in un Ateneo italiano dall'estero ... Sono pertanto esclusi gli studenti che, immatricolati in anni precedenti, hanno abbandonato il corso intrapreso e si sono riscritti a un corso di un altro ateneo. Questi studenti rientrano nella categoria degli iscritti al I anno.

Parma, 10 novembre 2015

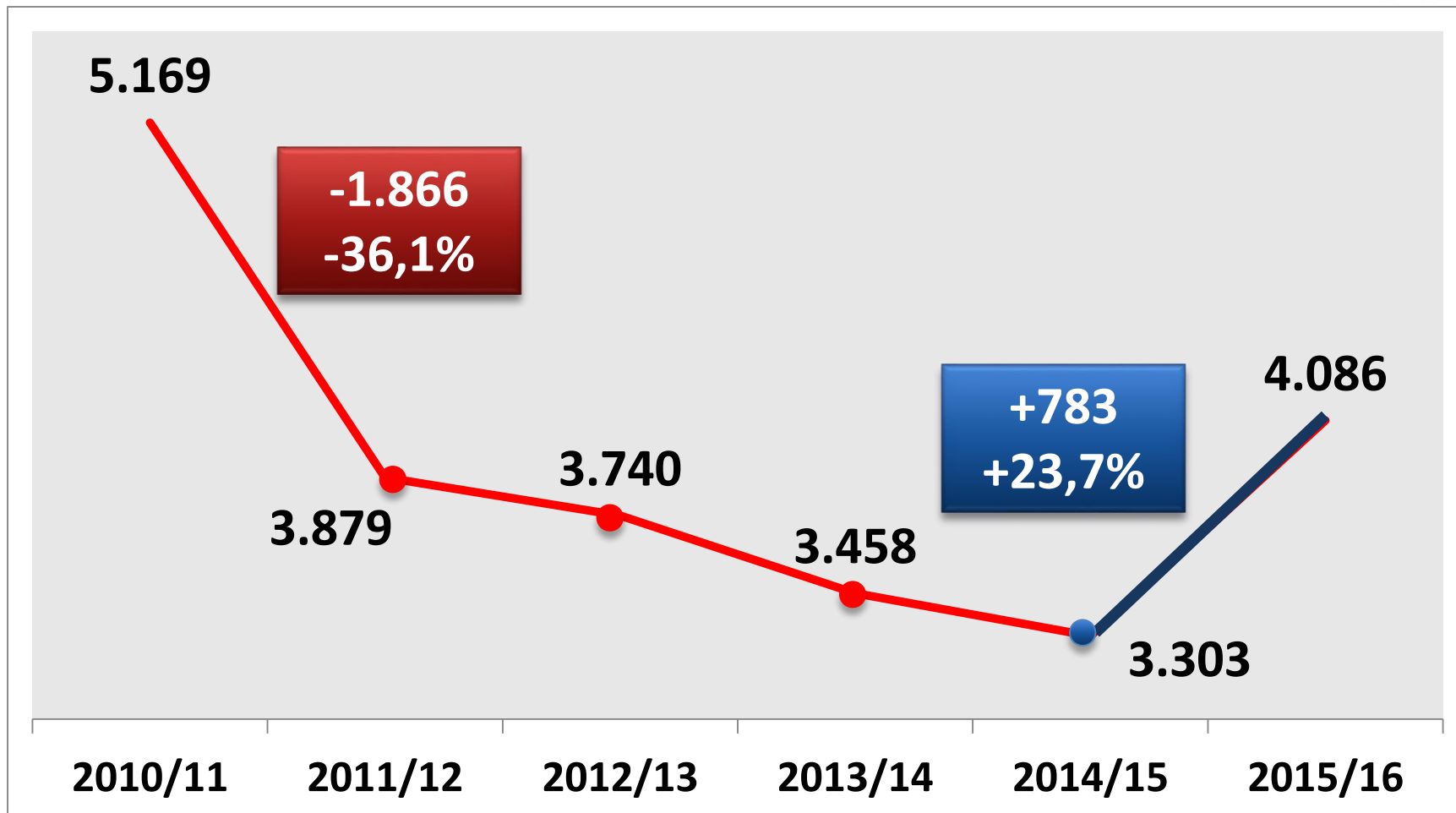
Immatricolazioni Triennali



Immatricolazioni Ciclo Unico



Immatricolazioni Triennali e Ciclo Unico



Ambito Agroalimentare



**Immatricolati al 1° anno di corso di laurea triennale e magistrale a ciclo unico
UNIVERSITA' DEGLI STUDI DI PARMA A.A. 2015-16 - Dati al 03.11.2015**

Ambito	Tipo corso	Corso di studio	DATI 14-15	DATI 15-16	Saldo (confronto con dati 14-15)	Percentuale (confronto con dati 14-15)
AGROALIMENTARE	cl	SCIENZE E TECNOLOGIE ALIMENTARI	75	105	30	
	cl	SCIENZE GASTRONOMICHE	80	96	16	
		Totale	155	201	46	30%

Ambito Economico



Immatricolati al 1° anno di corso di laurea triennale e magistrale a ciclo unico
UNIVERSITA' DEGLI STUDI DI PARMA A.A. 2015-16 - Dati al 03.11.2015

Ambito	Tipo corso	Corso di studio	DATI 14-15	DATI 15-16	Saldo (confronto con dati 14-15)	Percentuale (confronto con dati 14-15)
ECONOMICO	cl	ECONOMIA E MANAGEMENT	367	613	246	
		Totale	367	613	246	67%

Ambito Farmaceutico



Immatricolati al 1° anno di corso di laurea triennale e magistrale a ciclo unico
UNIVERSITA' DEGLI STUDI DI PARMA A.A. 2015-16 - Dati al 03.11.2015

Ambito	Tipo corso	Corso di studio	DATI 14-15	DATI 15-16	Saldo (confronto con dati 14-15)	Percentuale (confronto con dati 14-15)
FARMACEUTICO	clm cu	CHIMICA E TECNOLOGIA FARMACEUTICHE	75	118	43	
	clm cu	FARMACIA	114	159	45	
		Totale	189	277	88	47%

Ambito Giuridico-Politologico



Immatricolati al 1° anno di corso di laurea triennale e magistrale a ciclo unico UNIVERSITA' DEGLI STUDI DI PARMA A.A. 2015-16 - Dati al 03.11.2015						
Ambito	Tipo corso	Corso di studio	DATI 14-15	DATI 15-16	Saldo (confronto con dati 14-15)	Percentuale (confronto con dati 14-15)
GIURIDICO-POLITOLOGICO	clm cu	GIURISPRUDENZA	161	109	-52	
	cl	SCIENZE POLITICHE E DELLE RELAZIONI INTERNAZIONALI	105	103	-2	
	cl	SERVIZIO SOCIALE	92	101	9	
		Totale	358	313	-45	-13%

Ambito Ingegneria e Architettura



Immatricolati al 1° anno di corso di laurea triennale e magistrale a ciclo unico
UNIVERSITA' DEGLI STUDI DI PARMA A.A. 2015-16 - Dati al 03.11.2015

Ambito	Tipo corso	Corso di studio	DATI 14-15	DATI 15-16	Saldo (confronto con dati 14-15)	Percentuale (confronto con dati 14-15)
INGEGNERISTICO E ARCHITETTONICO	cl	INGEGNERIA CIVILE E AMBIENTALE	92	90	-2	
	cl	INGEGNERIA GESTIONALE	188	151	-37	
	cl	INGEGNERIA INFORMATICA, ELETTRONICA E DELLE COMUNICAZIONI	113	177	64	
	cl	INGEGNERIA MECCANICA	106	145	39	
	cl	SCIENZE DELL'ARCHITETTURA	102	55	-47	
		Totale	601	618	17	3%

Ambito Medico-Chirurgico



Immatricolati al 1° anno di corso di laurea triennale e magistrale a ciclo unico UNIVERSITA' DEGLI STUDI DI PARMA A.A. 2015-16 - Dati al 03.11.2015						
Ambito	Tipo corso	Corso di studio	DATI 14-15	DATI 15-16	Saldo (confronto con dati 14-15)	Percentuale (confronto con dati 14-15)
MEDICO-CHIRURGICO	clm cu	MEDICINA E CHIRURGIA	147	113	-34	
	clm cu	ODONTOIATRIA E PROTESI DENTARIA	7	6	-1	
	cl	SCIENZE MOTORIE, SPORT E SALUTE	66	157	91	
	cl ps	FISIOTERAPIA	19	21	2	
	cl ps	INFERMIERISTICA	169	171	2	
	cl ps	LOGOPEDIA	6	6	0	
	cl ps	ORTOTTICA E ASSISTENZA OFTALMOLOGICA	11	10	-1	
	cl ps	OSTETRICIA	10	10	0	
	cl ps	TECNICHE AUDIOPROTESICHE	10	11	1	
	cl ps	TECNICHE DELLA PREVENZIONE NELL'AMBIENTE E NEI LUOGHI DI LAVORO	11	12	1	
	cl ps	TECNICHE DI LABORATORIO BIOMEDICO	17	15	-2	
	cl ps	TECNICO DI RADIOLOGIA MEDICA PER IMMAGINI E RADIOTERAPIA	7	7	0	
		Totale	480	539	59	12%

Ambito Medico-Veterinario



Immatricolati al 1° anno di corso di laurea triennale e magistrale a ciclo unico
UNIVERSITA' DEGLI STUDI DI PARMA A.A. 2015-16 - Dati al 03.11.2015

Ambito	Tipo corso	Corso di studio	DATI 14-15	DATI 15-16	Saldo (confronto con dati 14-15)	Percentuale (confronto con dati 14-15)
MEDICO-VETERINARIO	clm cu	MEDICINA VETERINARIA	26	27	1	
	cl	SCIENZE ZOOTECNICHE E TECNOLOGIE DELLE PRODUZIONI ANIMALI	88	136	48	
		Totale	114	163	49	43%

Ambito Scienze Matematiche, Fisiche e Naturali



Immatricolati al 1° anno di corso di laurea triennale e magistrale a ciclo unico UNIVERSITA' DEGLI STUDI DI PARMA A.A. 2015-16 - Dati al 03.11.2015						
Ambito	Tipo corso	Corso di studio	DATI 14-15	DATI 15-16	Saldo (confronto con dati 14-15)	Percentuale (confronto con dati 14-15)
SCIENZE MATEMATICHE, FISICHE E NATURALI	cl	BIOLOGIA	113	167	54	
	cl	BIOTECNOLOGIE	51	90	39	
	cl	CHIMICA	40	117	77	
	cl	FISICA	19	39	20	
	cl	INFORMATICA	74	96	22	
	cl	MATEMATICA	24	41	17	
	cl	SCIENZE DELLA NATURA E DELL'AMBIENTE	65	125	60	
	cl	SCIENZE GEOLOGICHE	19	27	8	
		Totale	405	702	297	73%

Ambito Umanistico



Immatricolati al 1° anno di corso di laurea triennale e magistrale a ciclo unico
UNIVERSITA' DEGLI STUDI DI PARMA A.A. 2015-16 - Dati al 03.11.2015

Ambito	Tipo corso	Corso di studio	DATI 14-15	DATI 15-16	Saldo (confronto con dati 14-15)	Percentuale (confronto con dati 14-15)
UMANISTICO E DELLE SCIENZE UMANE	cl	BENI ARTISTICI E DELLO SPETTACOLO	92	75	-17	
	cl	CIVILTA' E LINGUE STRANIERE MODERNE	271	296	25	
	cl	LETTERE	46	55	9	
	cl	SCIENZE DELL'EDUCAZIONE E DEI PROCESSI FORMATIVI	205	215	10	
	cl	STUDI FILOSOFICI	20	19	-1	
		Totale	634	660	26	4%

Totale complessivo



Immatricolati al 1° anno di corso di laurea triennale e magistrale a ciclo unico
UNIVERSITA' DEGLI STUDI DI PARMA A.A. 2015-16 - Dati al 03.11.2015

	DATI 14-15	DATI 15-16	Saldo (confronto con dati 14-15)	Percentuale (confronto con dati 14-15)
Totale Complessivo	3.303	4.086	783	23.7%