



**UNIVERSITÀ
DI PARMA**

Ricerca

**Parma Città
Universitaria**

Principali risultati

INDICE

INTRODUZIONE: LA RICERCA SU “PARMA CITTÀ UNIVERSITARIA”, OBIETTIVO DI ATENEO.....	2
1. PROFILO DEL CAMPIONE.....	6
2. RISULTATI DELLA RICERCA.....	17
Residenza e modi di abitare.....	17
Modi di vivere l’Università.....	23
Tempo libero.....	27
Servizi del Comune e dell’Ateneo.....	31
Percezione della città di Parma.....	43
Mobilità.....	45
3. SEGMENTAZIONE PER DIPARTIMENTO DI AFFERENZA.....	50
4. SEGMENTAZIONE PER ANNO DI CORSO DI LAUREA.....	150
5. SEGMENTAZIONE PER TIPO DI CORSO DI LAUREA.....	187
6. SEGMENTAZIONE PER RESIDENZA.....	220
Appendice A – QUESTIONARIO.....	273

A cura di

- **UO Comunicazione Istituzionale - Rettorato**

Brunella Marchione, Sara Cametti e Daria Mora - Progettazione e coordinamento ricerca

Bruno Bottarelli - Progettazione e implementazione informatica questionario online

- **Dipartimento di Scienze Economiche e Aziendali – Università di Parma**

Cristina Ziliani, Beatrice Luceri, Guido Cristini – Supervisione progettazione ricerca e Analisi dei risultati

Simone Aiolfi, Giada Salvietti - Data processing

Si ringraziano per il contributo prestato

Leonardo Spadi, Coordinatore Gruppo di lavoro “Parma Città Universitaria”

Chiara Vernizzi, Vice coordinatrice Gruppo di lavoro “Parma Città Universitaria”

Chiara Iacci, Mobility manager dell’Università di Parma

INTRODUZIONE: LA RICERCA SU “PARMA CITTÀ UNIVERSITARIA”, OBIETTIVO STRATEGICO DI ATENEO

La ricerca su “Parma città universitaria”, presentata in queste pagine, vede la propria origine nel corso dell’anno 2018 quando, all’interno dei vertici dell’Ateneo, maturò una riflessione sul significato di questa definizione, adottata già da altre città che ospitano nel proprio territorio Atenei di dimensioni simili a quello di Parma e che, grazie a questa presenza, ricevono positive ricadute sul proprio tessuto culturale, sociale ed economico. Si valutò pertanto l’opportunità di adottare e rafforzare questa particolare definizione identitaria per l’Ateneo e per la nostra città, anche in virtù della decisa evoluzione dei rapporti tra le due istituzioni, sviluppati e valorizzati nel corso dell’ultimo quinquennio.

Pertanto nei mesi tra settembre e ottobre 2018 si programmò e svolse una rassegna composta da 6 incontri, organizzati dall’Università e dal Comune di Parma, dal titolo “Parma prende la laurea” nel corso dei quali docenti, studenti, amministratori pubblici, rappresentanti delle associazioni del territorio e in genere cittadini si incontrarono e discussero sui problemi e le opportunità che la presenza di un Ateneo antico e prestigioso, che conta oltre 27.000 studenti e 2.000 tra docenti ricercatori e personale tecnico-amministrativo, poteva portare a una città di 200.000 abitanti, e viceversa.

Il tutto con l’obiettivo di rendere Parma una città sempre più a misura di studenti universitari, una comunità accogliente e inclusiva, internazionale e smart, con un’ampia e variegata offerta di servizi, erogati per venire incontro alle diverse esigenze di tipologie particolari di cittadini, quali sono i giovani universitari, e con l’obiettivo di migliorare le relazioni tra studenti e abitanti.

Nel maggio 2019 l’Ateneo ed il Comune di Parma avevano poi firmarono, allo scopo di ufficializzare la condivisione di tali obiettivi e della mission da cui essi originano, una Convenzione quadro, tappa di rilievo per formalizzare ufficialmente un concetto che mirava a diventare pratica concreta e condivisa. Contestualmente si creò la Commissione Università-Comune, composta da rappresentanti delle due istituzioni, e venne sviluppato, come primo mezzo di comunicazione dedicato, il sito web www.parmacittauniversitaria.unipr.it, utilizzato per dare visibilità a questa nuova dimensione e per presentare al pubblico il progetto e i servizi messi in campo dalle due istituzioni verso gli studenti.

Al proprio interno, tra fine 2018 e inizio 2019, l’Ateneo aveva intanto ufficializzato questa visione politica, inserendo nel Piano integrato per la gestione del ciclo della Performance 2019-2021 l’Obiettivo strategico AMM5, “Potenziamento della visibilità istituzionale di Ateneo: sviluppo della comunicazione per il miglioramento dell’attrattività, accoglienza, ascolto e dialogo con i diversi stakeholder e con il territorio”, che venne assegnato alla UO Comunicazione Istituzionale del Rettorato, insieme alla realizzazione di azioni e obiettivi operativi conseguenti, tramite i quali raggiungere tale Obiettivo strategico.

Fu quindi previsto, tra gli Obiettivi operativi dell'Università sia nel 2019 che nel 2020, quello (AMM5.6.2) che indicava la "Realizzazione di indagini annuali rivolte a studenti, cittadinanza e opinion leader, finalizzate ad analizzare e valutare la percezione di Parma "Città Universitaria".

Nello specifico quindi questa Ricerca mirava ad essere il primo, vero strumento di conoscenza della realtà universitaria e cittadina, a supporto delle azioni che la neonata Commissione Università-Comune avrebbe da lì e per il futuro pianificato e intrapreso, così da comprendere, nello specifico, la percezione complessiva da parte degli studenti universitari della loro esperienza a Parma, quali dei servizi erogati dal Comune e dall'Università siano effettivamente conosciuti e graditi, e di quali servizi non ancora realizzati gli studenti chiedano invece la creazione, per il miglioramento della qualità della loro vita a Parma.

Al concetto dei servizi erogati, insieme ad altri aspetti della vita a Parma degli studenti universitari, è dedicata particolare attenzione nella presente Ricerca, il cui obiettivo primario è di fatto la conoscenza dei comportamenti e dei bisogni degli studenti iscritti all'Università di Parma, nella descrizione induttiva della quotidianità della loro vita universitaria e non. E non da meno, si è inteso comprendere e approfondire la percezione che gli studenti hanno della città in cui ha sede la loro Università, una realtà che per molti di loro rappresenta un'assoluta novità, poiché ben il 67% degli iscritti all'Ateneo proviene da fuori Parma e provincia.

La Ricerca rappresenta pertanto una osservazione e uno studio essenziali, nell'ambito del progetto "Parma Città Universitaria", che mira a creare un chiaro quadro di riferimento dell'articolazione dei servizi che Università e Città mettono a disposizione degli studenti, ma anche del complesso valoriale che le due istituzioni rappresentano.

L'obiettivo è dunque misurare conoscenza, utilizzo, importanza e soddisfazione per i servizi da parte dei pubblici rilevanti ed evidenziare gli scostamenti sui quali Università e Città, singolarmente o collegialmente, potranno rivolgere i propri sforzi per ottenere i risultati più efficaci.

Nel momento in cui il Piano integrato della Performance 2019-21 è stato approvato dagli organi accademici, la Ricerca ha preso avvio. All'interno della UO Comunicazione si è costituito un gruppo di lavoro, composto da Brunella Marchione, Sara Cametti, Daria Mora e Bruno Bottarelli, che ha cominciato ad analizzare e pianificare le diverse fasi operative della Ricerca (stesura del questionario, definizione del campione di studenti a cui somministrarlo, utilizzo di piattaforme digitali idonee per inviare il questionario e raccogliere le risposte, elaborazione dei risultati, tempistiche ipotizzate, ecc.).

Dietro indicazione dei vertici di Ateneo, nel maggio 2019 è stato proposto un coinvolgimento diretto in questo studio da parte di docenti del Dipartimento di Scienze Economiche e aziendali: in primis la prof.ssa Cristina Ziliani, referente della ricerca, il prof. Guido Cristini e la prof.ssa Beatrice Luceri, cui si sono aggiunti in un secondo momento i dottorandi Giada Salvietti e Simone Aiolfi.

Si è così creato un gruppo di lavoro interno all'Ateneo, formato da personale afferente alla UO Comunicazione Istituzionale (committente della ricerca) e da personale docente e ricercatore del

DSEA, per lo più con forte competenza scientifica nell'ambito delle ricerche di mercato e delle strategie di marketing.

Le due componenti hanno collaborato in sinergia tra loro alla stesura condivisa del questionario, alla scelta del campione di studenti a cui somministrarlo, all'individuazione della piattaforma digitale da utilizzare, alla definizione delle tempistiche di invio e delle attività di comunicazione da realizzare per illustrare l'iniziativa e allargare il più possibile la base dei rispondenti. Il campione minimo necessario per ritenere attendibile la raccolta dei dati era stato individuato intorno ai 3.000 rispondenti.

Nelle fasi iniziali dell'attività vi sono avuti contatti con la Commissione (rappresentata da Prof.ssa Vernizzi e dal consigliere Leonardo Spadi) e con la Mobility manager di Ateneo, ing. Chiara Iacci, per adattare il più possibile il questionario alle necessità di informazioni che queste due entità richiedevano.

I dati sono stati raccolti mediante questionario strutturato somministrato online nel periodo giugno 2020 – settembre 2020.

La modalità di somministrazione online ha permesso uno svolgimento della raccolta dati veloce e meno soggetta a errori umani, con evidenti vantaggi sia in termini di risorse umane che di tempi di lavoro. Una volta risposto a tutte le domande, un successivo accesso al questionario è stato impedito. I dati sono stati associati ai rispondenti mediante il numero di matricola e le informazioni anagrafiche di interesse – genere, età, provincia di residenza, tipo di corso di laurea, anno di corso, denominazione del corso di laurea – sono state tratte dal sistema Esse3, ovviamente nel pieno rispetto dell'anonimato e delle normative sulla privacy.

Il questionario è stato inoltrato tramite email per la prima volta a tutti gli studenti il 17 giugno 2020. Per incentivare la compilazione dello stesso sono stati realizzati tre tipologie di gadget ad hoc con il doppio logo dell'Università e di Parma Città Universitaria - acquistati dalla UO Comunicazione Istituzionale, che ha potuto contare anche su un contributo da parte del Comune di Parma – da consegnare ai primi 3000 rispondenti che potevano sceglierne uno di tre e ritirarlo presso il Parma UniverCity Infopoint.

Per dare risalto all'iniziativa e stimolare la partecipazione da parte degli studenti è stata attuata una attività massiccia di comunicazione soprattutto tramite i profili social di Ateneo, principalmente Instagram, piattaforma maggiormente utilizzata dagli studenti dell'Università.

Al primo invio sono seguiti altri tre recall a chi non aveva completato la compilazione (6 e 15 luglio e 16 settembre).

Le domande (riportate in Appendice A) poste agli studenti hanno riguardato:

- residenza e modi di abitare;
- modi di frequentare l'Università;
- tempo libero;
- servizi del Comune e dell'Ateneo;

- percezione della città di Parma;
- mobilità

A causa dell'emergenza sanitaria in corso, che ha profondamente modificato le abitudini di studenti e famiglie, anche a causa della trasformazione "a distanza" della didattica a partire da marzo 2020, è stato esplicitamente richiesto di basare le risposte sul primo semestre dell'A.A. 2019-2020. La "fotografia" dei comportamenti pre Covid-19 sarà un utile benchmark qualora si voglia ripetere l'indagine con cadenza annuale.

Si rileva un alto numero di rispondenti, pari a 4.373 iscritti all'Ateneo di Parma. Il controllo qualitativo sui dati ha portato a escludere 273 soggetti in quanto iscritti a percorsi differenti dalle lauree triennali, a ciclo unico e magistrali (i.e., Erasmus, Corsi singoli, Percorso formativo 24 CFU). Il campione descritto nelle prossime pagine risulta quindi composto da 4.094 studenti, pari al 18% dell'universo di riferimento.

Si è provveduto ad una verifica di differenze statisticamente significative nei comportamenti manifestati dagli intervistati segmentando il campione per:

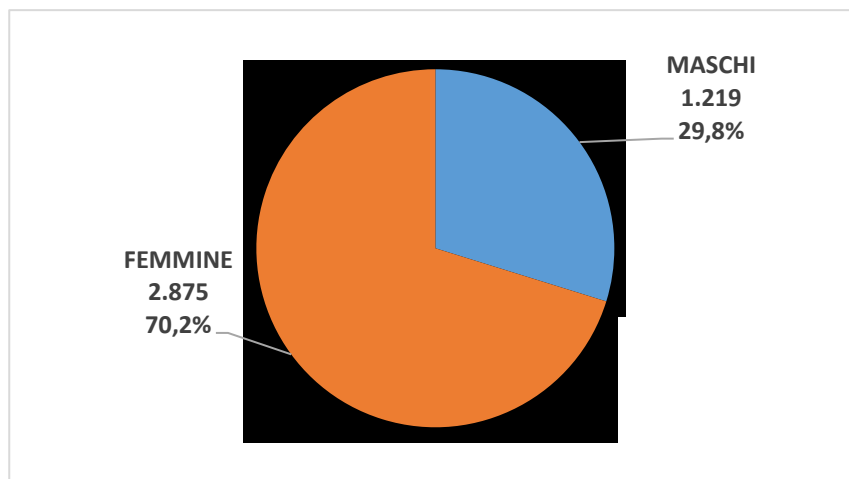
- DIPARTIMENTO DI AFFERENZA, Discipline Umanistiche, Sociali e delle Imprese Culturali; Medicina e Chirurgia; Scienze Economiche e Aziendali; Scienze degli Alimenti e del Farmaco; Ingegneria e Architettura; Scienze Chimiche, della Vita e della Sostenibilità Ambientale; Giurisprudenza, Studi Politici e Internazionali; Scienze Medico-Veterinarie; Scienze Matematiche, Fisiche e Informatiche;
- ANNO DI CORSO DI LAUREA, Primo anno (matricole) delle lauree triennali e a ciclo unico; Iscritti agli anni successivi al primo delle lauree triennali e a ciclo unico e iscritti alle lauree magistrali;
- TIPO DI CORSO DI LAUREA, Corsi di laurea triennale e a ciclo unico, Corsi di laurea magistrale;
- RESIDENZA, residenti a Parma e Provincia, in Emilia-Romagna (esclusa la Provincia di Parma), fuori regione (Nord), e fuori regione (Centro-Sud).

Per ciascuna delle quattro segmentazioni è presente un confronto tra la numerosità dei partecipanti all'indagine (4.094 in totale) e la numerosità dell'universo campionario corrispondente, ovvero gli studenti iscritti all'Università di Parma (22.305). Coerentemente con il controllo qualitativo effettuato sui dati della ricerca, sono stati esclusi dal conteggio gli studenti con carriere sospese o cessate per trasferimento verso altro Ateneo.

Si specifica che eventuali differenze nei decimali emergenti dal calcolo delle medie tra le varie sezioni possono essere dovuti alle procedure di arrotondamento.

SEZIONE 1 - PROFILO DEL CAMPIONE

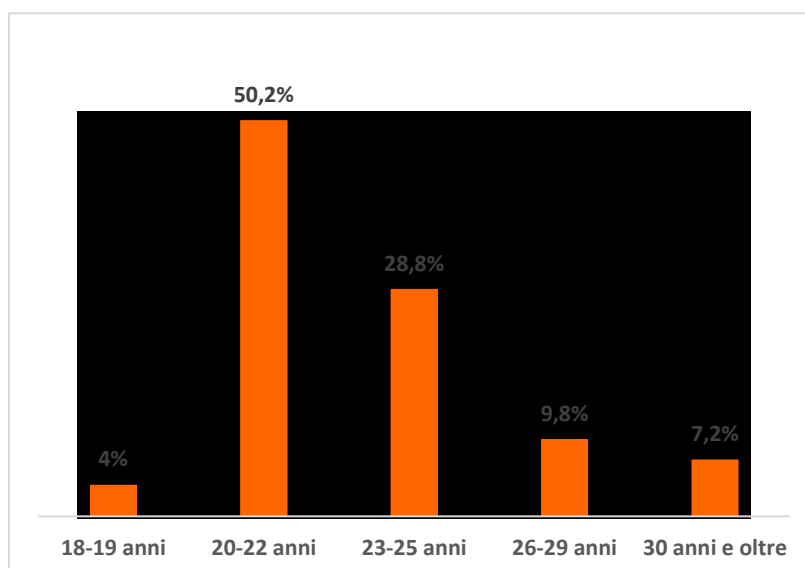
FIG. 1 – GENERE DEI RISPONDENTI



TAB. 1 - ETÀ DEI RISPONDENTI

	Numerosità	%
18-19 anni	164	4
20-22 anni	2.054	50,2
23-25 anni	1.178	28,8
26-29 anni	403	9,8
30 anni e oltre	295	7,2
Totale	4.094	100

FIG. 2 – DISTRIBUZIONE PER CLASSE DI ETÀ DEI RISPONDENTI



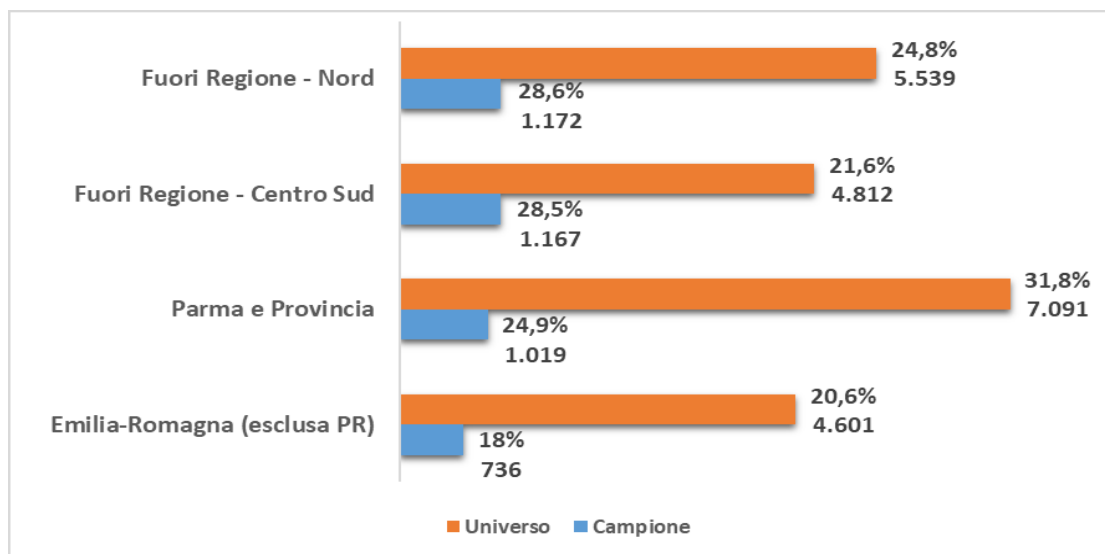
TAB. 2 – REGIONE DI RESIDENZA DEI RISPONDENTI

	Numerosità	%
Emilia-Romagna	1.755	42,9
Lombardia	750	18,3
Puglia	349	8,5
Sicilia	297	7,3
Veneto	121	3
Calabria	117	2,9
Abruzzo	88	2,1
Toscana	87	2,1
Liguria	80	2
Basilicata	78	1,9
Marche	70	1,7
Piemonte	64	1,6
Campania	58	1,4
Trentino-Alto Adige	46	1,1
Lazio	36	0,8
Sardegna	34	0,8
Molise	27	0,7
Friuli-Venezia Giulia	22	0,5
Umbria	13	0,3
Valle D'Aosta	2	0,1
Totale	4.094	100

TAB. 3 – DISTRIBUZIONE PER AREA TERRITORIALE DI RESIDENZA DEI RISPONDENTI

	Numerosità	%
Emilia-Romagna, di cui:	1.755	42,9
<i>Parma e Provincia</i>	<i>1.019</i>	<i>24,9</i>
<i>Emilia-Romagna (esclusa PR)</i>	<i>736</i>	<i>18</i>
Fuori Regione - Nord	1.172	28,6
Fuori Regione – Centro Sud	1.167	28,5
Totale	4.094	100

FIG. 3 – DISTRIBUZIONE PER AREA TERRITORIALE DI RESIDENZA – CONFRONTO CON L'UNIVERSO DI RIFERIMENTO



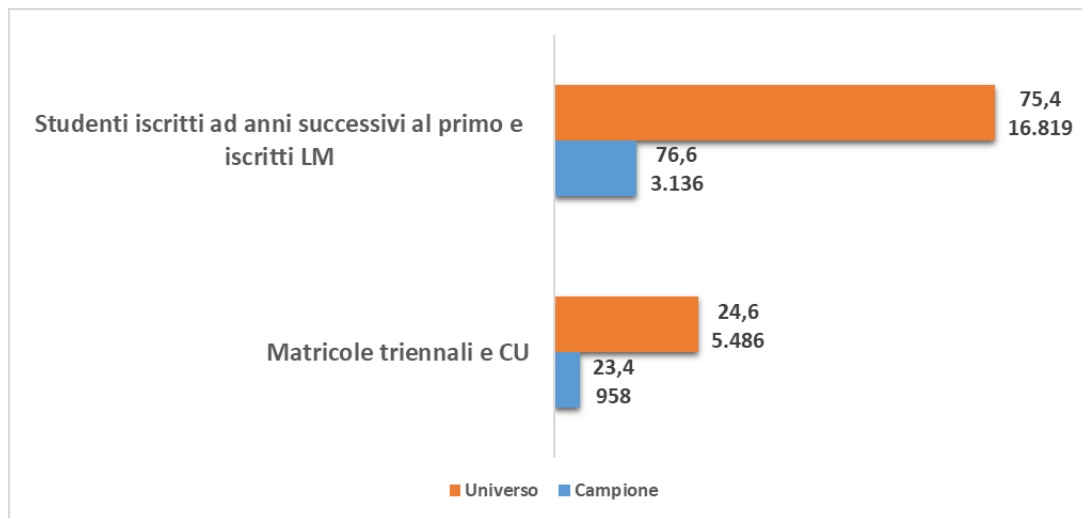
TAB. 4 – TITOLO DI STUDIO POSSEDUTO AL MOMENTO DELL'ISCRIZIONE A UNIPR

	Numerosità	%
Diploma di Maturità	3.874	94,6
Laurea Triennale	165	4,1
Laurea Magistrale	11	0,3
Laurea Estera	6	0,1
Altro non specificato	38	0,9
Totale	4.094	100

TAB. 5 – ANNO DI CORSO FREQUENTATO AL MOMENTO DELLA COMPILAZIONE DEL QUESTIONARIO

	Numerosità	%
Matricole	1.155	28,2
<i>Laurea Triennale e Ciclo Unico</i>	958	23,4
<i>Laurea Magistrale</i>	197	4,8
Iscritti ad anni successivi al primo	2.939	71,8
<i>Laurea Triennale e Ciclo Unico</i>	2.291	56
<i>Laurea Magistrale</i>	648	15,8
Totale	4.094	100

FIG. 4 – DISTRIBUZIONE PER ANNO DI ISCRIZIONE – CONFRONTO CON L'UNIVERSO DI RIFERIMENTO



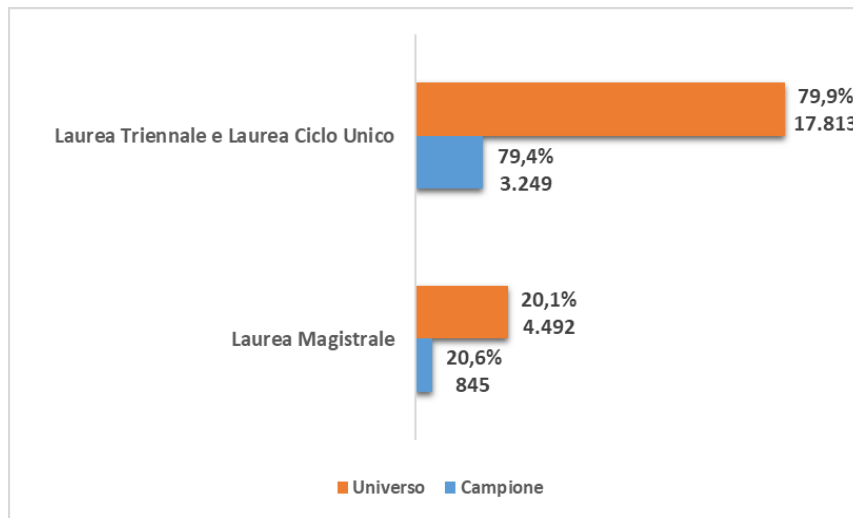
TAB. 6 – STATUS DI STUDENTE IN CORSO/FUORI CORSO

	Numerosità	%
Laurea Triennale e Ciclo unico		
<i>In corso</i>	2.858	69,8
<i>Fuori corso</i>	391	9,6
Laurea Magistrale		
<i>In corso</i>	691	16,9
<i>Fuori corso</i>	154	3,7
Totale	4.094	100

TAB. 7 – PERCORSO DI LAUREA FREQUENTATO

	Numerosità	%
Laurea Triennale	2.466	60,2
Laurea Ciclo Unico	783	19,2
Laurea Magistrale	845	20,6
Totale	4.094	100

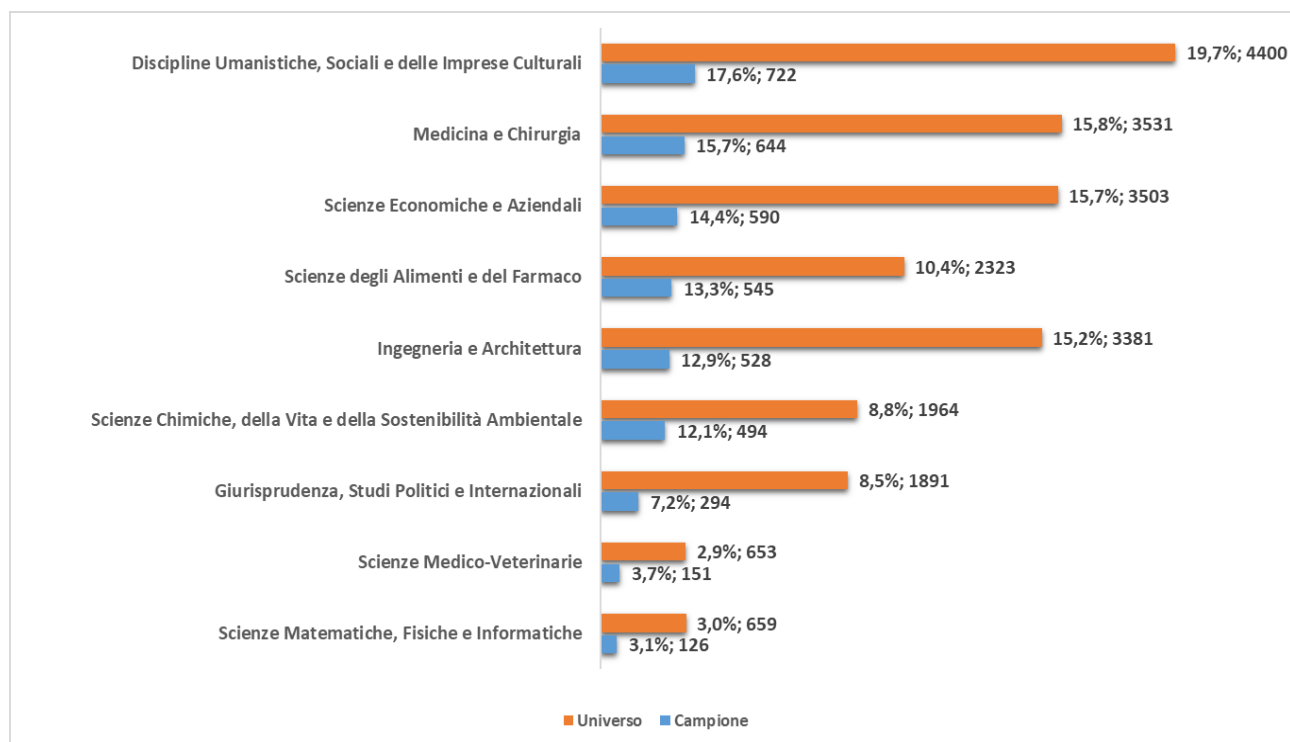
FIG. 5 – TIPOLOGIA DI CORSO DI LAUREA FREQUENTATO – CONFRONTO CON L'UNIVERSO DI RIFERIMENTO



TAB. 8 – DIPARTIMENTO DI AFFERENZA

	Numerosità	%
Discipline Umanistiche, Sociali e delle Imprese Culturali	722	17,6
Medicina e Chirurgia	644	15,7
Scienze Economiche e Aziendali	590	14,4
Scienze degli Alimenti e del Farmaco	545	13,3
Ingegneria e Architettura	528	12,9
Scienze Chimiche, della Vita e della Sostenibilità Ambientale	494	12,1
Giurisprudenza, Studi Politici e Internazionali	294	7,2
Scienze Medico-Veterinarie	151	3,7
Scienze Matematiche, Fisiche e Informatiche	126	3,1
Totale	4.094	100

FIG. 6 – DISTRIBUZIONE PER DIPARTIMENTO DI AFFERENZA – CONFRONTO CON L'UNIVERSO DI RIFERIMENTO



TAB. 9 – DIPARTIMENTO DI DISCIPLINE UMANISTICHE, SOCIALI E DELLE IMPRESE CULTURALI: DISTRIBUZIONE DEI RISPONDENTI PER CORSO DI LAUREA

DISCIPLINE UMANISTICHE, SOCIALI E DELLE IMPRESE CULTURALI	Numerosità	%
Lauree Triennali e Ciclo Unico	(576)	(79,7)
<i>L - Scienze dell'educazione e dei processi formativi</i>	173	23,9
<i>L - Civiltà e lingue straniere moderne</i>	161	22,3
<i>L - Comunicazione e media contemporanei per le industrie creative</i>	100	13,8
<i>L - Beni artistici e dello spettacolo</i>	67	9,3
<i>L - Lettere</i>	58	8,1
<i>L - Studi filosofici</i>	17	2,3
Lauree Magistrali	(146)	(20,3)
<i>LM - Giornalismo, cultura editoriale e comunicazione multimediale</i>	42	5,8
<i>LM - Progettazione e coordinamento dei servizi educativi</i>	33	4,6
<i>LM - Lettere classiche e moderne</i>	23	3,2
<i>LM - Psicologia dell'intervento clinico e sociale</i>	22	3,1
<i>LM - Storia e critica delle arti e dello spettacolo</i>	16	2,2
<i>LM - Filosofia</i>	10	1,4
Totale	722	100

TAB. 10 – DIPARTIMENTO DI MEDICINA E CHIRURGIA: DISTRIBUZIONE DEI RISPONDENTI PER CORSO DI LAUREA

MEDICINA E CHIRURGIA	Numerosità	%
Lauree Triennali e Ciclo Unico	(402)	(62,3)
<i>CU - Medicina e chirurgia</i>	301	46,7
<i>L - Scienze motorie, sport e salute</i>	55	8,5
<i>CU - Odontoiatria e protesi dentaria</i>	24	3,6
<i>L - Scienze e tecniche delle attività motorie</i>	22	3,5
Lauree Magistrali	(71)	(11)
<i>LM - Psicobiologia e neuroscienze cognitive</i>	37	5,7
<i>LM - Biotecnologie mediche, veterinarie e farmaceutiche</i>	34	5,3
Professioni Sanitarie	(171)	(26,7)
<i>Infermieristica</i>	100	15,6
<i>Ostetricia</i>	16	2,5
<i>Fisioterapia</i>	12	1,8
<i>Tecniche audioprotesiche</i>	11	1,8
<i>Tecniche prevenzione</i>	10	1,6
<i>Tecniche laboratorio biomedico</i>	10	1,6
<i>Ortottica</i>	5	0,7
<i>Tecniche di radiologia</i>	4	0,6
<i>Logopedia</i>	3	0,5
Totale	644	100

TAB. 11 – DIPARTIMENTO DI SCIENZE ECONOMICHE E AZIENDALI: DISTRIBUZIONE DEI RISPONDENTI PER CORSO DI LAUREA

SCIENZE ECONOMICHE E AZIENDALI	Numerosità	%
Lauree Triennali e Ciclo Unico	(396)	(67,1)
<i>L - Economia e management</i>	323	54,7
<i>L - Sistema alimentare (Food System)</i>	73	12,4
Lauree Magistrali	(194)	(32,9)
<i>LM - Trade e Consumer Marketing</i>	54	9,2
<i>LM - Amministrazione e direzione aziendale</i>	49	8,3
<i>LM - International Business and Development</i>	41	6,9
<i>LM - Finanza e risk management</i>	30	5,1
<i>LM - Gestione dei sistemi alimentari (Food Quality)</i>	20	3,4
Totale	590	100

TAB. 12 – DIPARTIMENTO DI INGEGNERIA E ARCHITETTURA: DISTRIBUZIONE DEI RISPONDENTI PER CORSO DI LAUREA

INGEGNERIA E ARCHITETTURA	Numerosità	%
Lauree Triennali e Ciclo Unico	(369)	(70,4)
<i>L - Ingegneria gestionale</i>	111	21,8
<i>L - Ingegneria meccanica</i>	94	17,8
<i>L - Ingegneria informatica, elettronica e delle telecomunicazioni</i>	67	12,6
<i>L - Ingegneria civile e ambientale</i>	47	8,9
<i>L - Architettura, rigenerazione e sostenibilità</i>	30	5,6
<i>L - Ingegneria dei sistemi informativi</i>	20	3,7
Lauree Magistrali	(159)	(29,6)
<i>LM - Ingegneria gestionale</i>	43	8,1
<i>LM - Architettura e città sostenibili</i>	28	5,3
<i>LM - Ingegneria meccanica</i>	21	3,9
<i>LM - Ingegneria civile</i>	21	3,9
<i>LM - Ingegneria informatica</i>	15	2,8
<i>LM - Ingegneria degli impianti e delle macchine dell'industria alimentare</i>	14	2,6
<i>LM - Communication engineering</i>	8	1,5
<i>LM - Ingegneria per l'ambiente e per il territorio</i>	7	1,2
<i>LM - Ingegneria elettronica</i>	2	0,3
Totale	528	100

TAB. 13 – DIPARTIMENTO DI SCIENZE DEGLI ALIMENTI E DEL FARMACO: DISTRIBUZIONE DEI RISPONDENTI PER CORSO DI LAUREA

SCIENZE DEGLI ALIMENTI E DEL FARMACO	Numerosità	%
Lauree Triennali e Ciclo Unico	(538)	(98,7)
<i>L - Scienze gastronomiche</i>	183	33,5
<i>CU – Farmacia</i>	147	27
<i>CU - Chimica e tecnologia farmaceutiche</i>	111	20,4
<i>L - Scienze e tecnologie alimentari</i>	97	17,8
Lauree Magistrali	(7)	(1,3)
<i>LM - Food safety and risk management</i>	6	1,1
<i>LM - Scienze della nutrizione umana</i>	1	0,2
Totale	545	100

TAB. 14 – DIPARTIMENTO DI SCIENZE CHIMICHE, DELLA VITA E DELLA SOSTENIBILITA' AMBIENTALE: DISTRIBUZIONE DEI RISPONDENTI PER CORSO DI LAUREA

SCIENZE CHIMICHE, DELLA VITA E DELLA SOSTENIBILITA' AMBIENTALE	Numerosità	%
Lauree Triennali e Ciclo Unico	(333)	(67,5)
<i>L – Biologia</i>	95	19,2
<i>L – Chimica</i>	78	15,8
<i>L – Biotecnologie</i>	74	15
<i>L - Scienze della natura e dell'ambiente</i>	63	12,8
<i>L - Scienze geologiche</i>	23	4,7
Lauree Magistrali	(161)	(32,5)
<i>LM - Scienze biomediche traslazionali</i>	55	11,1
<i>LM - Biotecnologie genomiche, molecolari e industriali</i>	24	4,9
<i>LM - Scienze biomolecolari, genomiche e cellulari</i>	24	4,9
<i>LM - Ecologia ed etologia per la conservazione della natura</i>	19	3,8
<i>LM - Chimica industriale</i>	17	3,4
<i>LM - Scienze e tecnologie per l'ambiente e le risorse</i>	17	3,4
<i>LM - Scienze e tecnologie geologiche</i>	5	1
Totale	494	100

TAB. 15 – DIPARTIMENTO DI GIURISPRUDENZA, STUDI POLITICI E INTERNAZIONALI: DISTRIBUZIONE DEI RISPONDENTI PER CORSO DI LAUREA

GIURISPRUDENZA, STUDI POLITICI E INTERNAZIONALI	Numerosità	%
Lauree Triennali e Ciclo Unico	(268)	(91,1)
<i>CU - Giurisprudenza</i>	143	48,6
<i>L - Scienze politiche e delle relazioni internazionali</i>	66	22,4
<i>L - Servizio sociale</i>	59	20,1
Lauree Magistrali	(26)	(8,9)
<i>LM - Programmazione e gestione dei servizi sociali</i>	14	4,8
<i>LM - Relazioni internazionali ed europee</i>	12	4,1
Totale	294	100

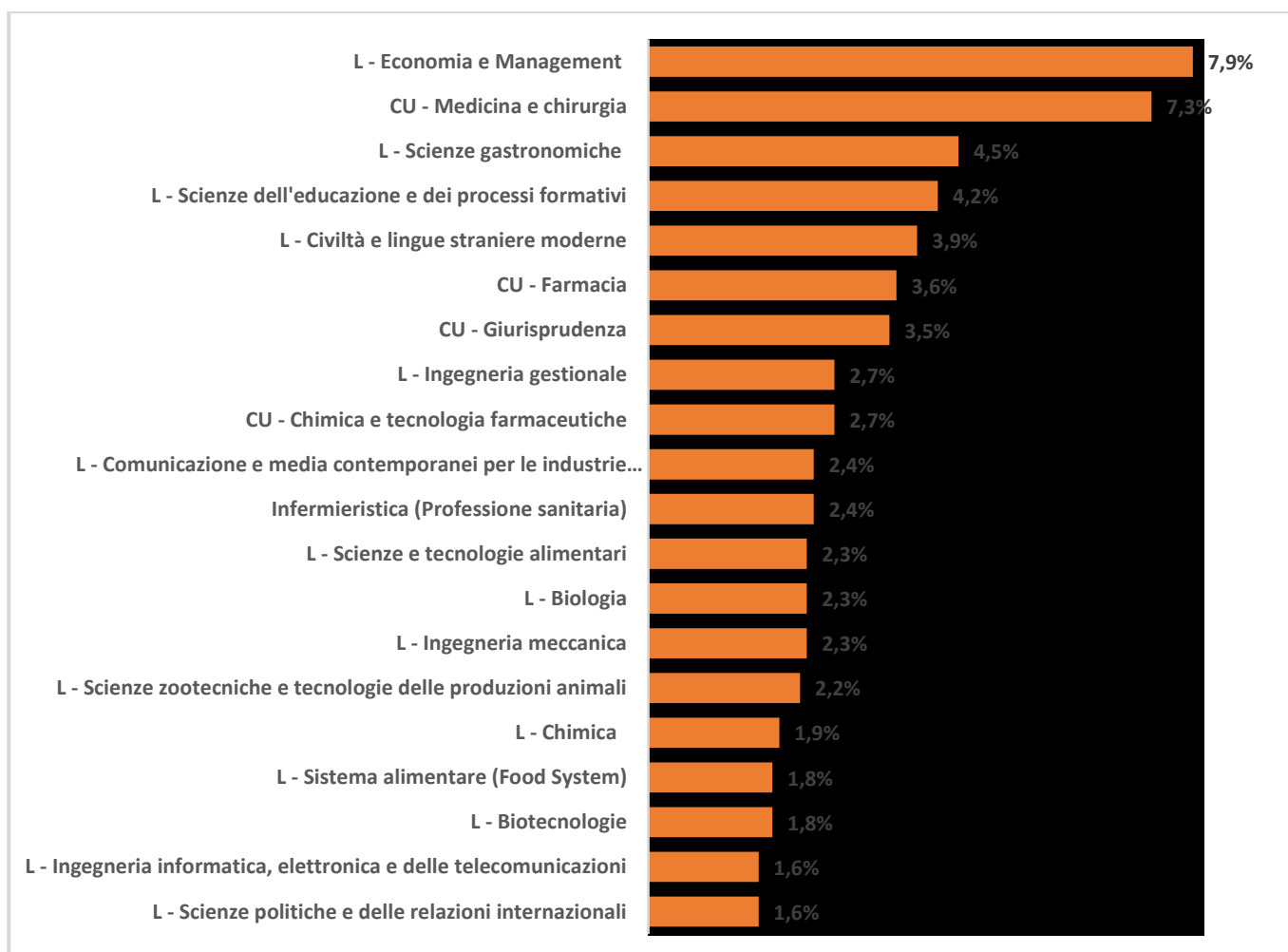
TAB. 16 – DIPARTIMENTO DI SCIENZE MEDICO-VETERINARIE: DISTRIBUZIONE DEI RISPONDENTI PER CORSO DI LAUREA

SCIENZE MEDICO-VETERINARIE	Numerosità	%
Lauree Triennali e Ciclo Unico	(149)	(98,7)
<i>L - Scienze zootecniche e tecnologie delle produzioni animali</i>	92	61
<i>CU - Medicina veterinaria</i>	57	37,7
Lauree Magistrali	(2)	(1,3)
<i>LM - Produzioni animali innovative</i>	2	1,3
Totale	151	100

TAB. 17 – DIPARTIMENTO DI SCIENZE MATEMATICHE, FISICHE E INFORMATICHE: DISTRIBUZIONE DEI RISPONDENTI PER CORSO DI LAUREA

SCIENZE MATEMATICHE, FISICHE E INFORMATICHE	Numerosità	%
Lauree Triennali e Ciclo Unico	(104)	(82,6)
<i>L – Informatica</i>	45	35,7
<i>L – Matematica</i>	32	25,4
<i>L – Fisica</i>	27	21,5
Lauree Magistrali	(22)	(17,4)
<i>LM – Fisica</i>	13	10,3
<i>LM – Matematica</i>	9	7,1
Totale	126	100

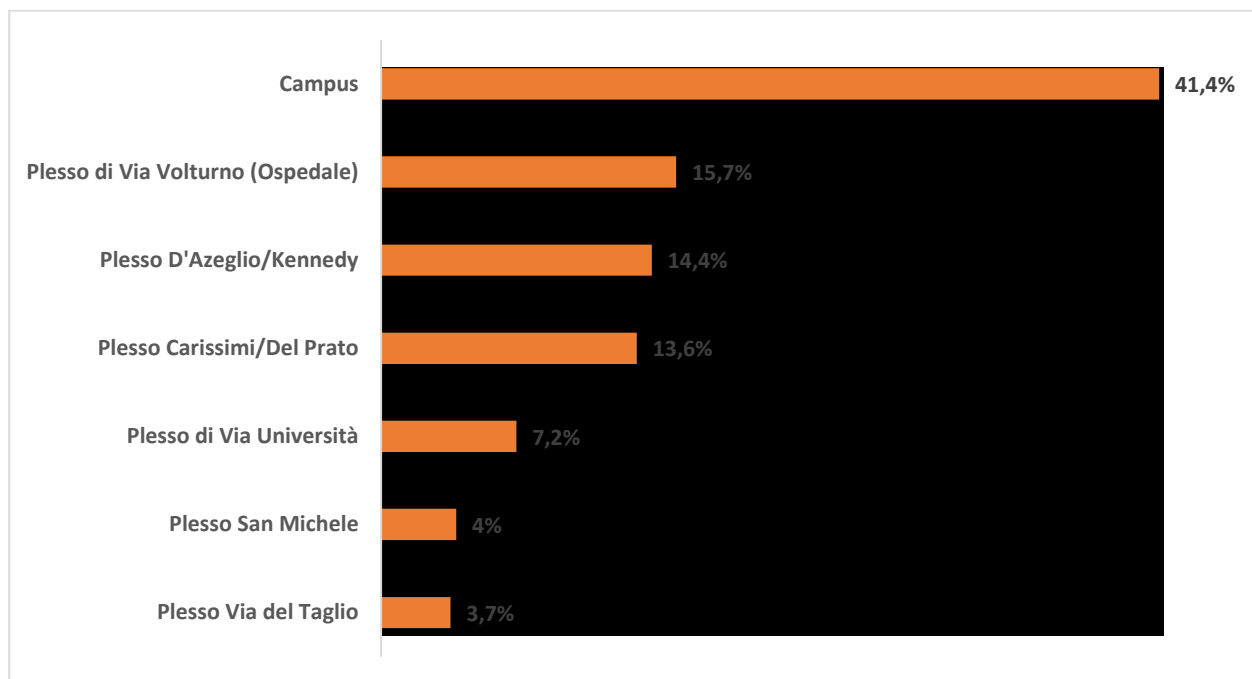
FIG. 7 – I 20 CORSI DI STUDIO MAGGIORMENTE RAPPRESENTATI NEL CAMPIONE



TAB. 18 – PLESSO LOGISTICO DI AFFERENZA DEI RISPONDENTI

	Numerosità	%
Campus	1.693	41,4
Plesso di Via Volturno (Ospedale)	643	15,7
Plesso D’Azeglio / Kennedy	590	14,4
Plesso Carissimi / Del Prato	559	13,6
Plesso di Via Università	294	7,2
Plesso San Michele	163	4
Plesso Via del Taglio	152	3,7
Totale	4.094	100

FIG. 8 – DISTRIBUZIONE DEI RISPONDENTI PER PLESSI LOGISTICI DI AFFERENZA



SEZIONE 2 – RISULTATI DELLA RICERCA

RESIDENZA E MODI DI ABITARE

TAB. 19 – NEL PRIMO SEMESTRE DEL CORRENTE ANNO ACCADEMICO (A.A. 2019-2020), ALLOGGIATI A PARMA?

	Numerosità	%
SI, alloggiavo a Parma	2.813	68,7
NO, non alloggiavo a Parma	1.281	31,3
Totale	4.094	100

TAB. 20 – SE NON ALLOGGIATI A PARMA, IN QUALE PROVINCIA ALLOGGIATI?

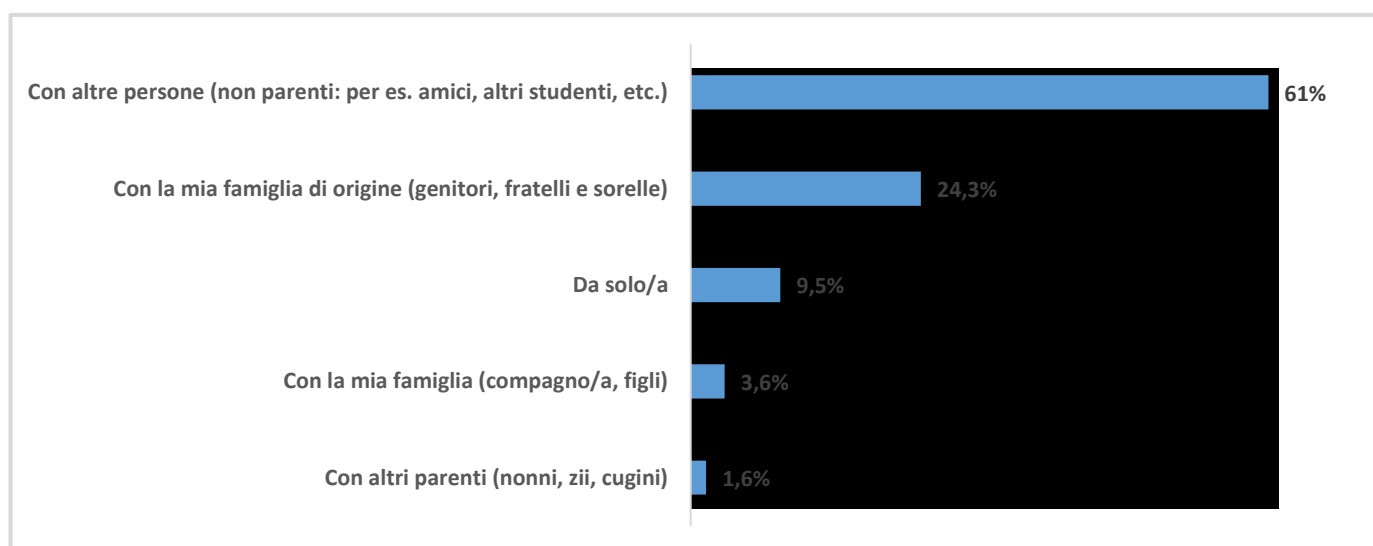
	Numerosità	%
Provincia di Parma (escluso comune di PR)	201	15,7
Emilia-Romagna (esclusa PR)	623	48,6
<i>Reggio-Emilia</i>	275	21,5
<i>Piacenza</i>	230	17,9
<i>Modena</i>	87	6,8
<i>Bologna</i>	28	2,2
<i>Ferrara</i>	3	0,2
Fuori Regione – Nord	414	32,3
<i>Mantova</i>	134	10,4
<i>Cremona</i>	107	8,3
<i>Lodi</i>	45	3,5
<i>Brescia</i>	35	2,7
<i>Milano</i>	28	2,1
<i>La Spezia</i>	16	1,2
<i>Massa-Carrara</i>	10	0,8
<i>Verona</i>	6	0,5
<i>Pavia</i>	5	0,4
<i>Varese</i>	4	0,3
<i>Bergamo</i>	3	0,2
<i>Bolzano</i>	3	0,2
<i>Siena</i>	3	0,2
<i>Como</i>	2	0,2
<i>Genova</i>	2	0,2
<i>Torino</i>	2	0,2

<i>Belluno</i>	1	0,1
<i>Firenze</i>	1	0,1
<i>Grosseto</i>	1	0,1
<i>Imperia</i>	1	0,1
<i>Lecco</i>	1	0,1
<i>Padova</i>	1	0,1
<i>Rovigo</i>	1	0,1
<i>Trento</i>	1	0,1
<i>Verbano-Cusio-Ossola</i>	1	0,1
Fuori Regione – Sud	43	3,4
<i>Agrigento</i>	15	1,1
<i>Bari</i>	4	0,2
<i>Crotone</i>	3	0,2
<i>Potenza</i>	2	0,1
<i>Trapani</i>	2	0,1
<i>Barletta-Andria-Trani</i>	1	0,1
<i>Brindisi</i>	1	0,1
<i>Cagliari</i>	1	0,1
<i>Caserta</i>	1	0,1
<i>Catania</i>	1	0,1
<i>L'Aquila</i>	1	0,1
<i>Latina</i>	1	0,1
<i>Lecce</i>	1	0,1
<i>Macerata</i>	1	0,1
<i>Napoli</i>	1	0,1
<i>Palermo</i>	1	0,1
<i>Perugia</i>	1	0,1
<i>Pesaro e Urbino</i>	1	0,1
<i>Reggio Calabria</i>	1	0,1
<i>Taranto</i>	1	0,1
<i>Teramo</i>	1	0,1
<i>Udine</i>	1	0,1
Totale	1.281	100

TAB. 21 – CON CHI ALLOGGIAVI NEL PRIMO SEMESTRE DEL CORRENTE ANNO ACCADEMICO (A.A. 2019-2020)? (Solo per studenti che hanno alloggiato a Parma)

	Numerosità	%
Con altre persone (non parenti: es. amici, altri studenti)	1.716	61
Con la mia famiglia di origine (genitori, fratelli, sorelle)	684	24,3
Da solo/a	266	9,5
Con la mia famiglia (compagno/a, figli)	101	3,6
Con altri parenti (nonni, zii, cugini)	46	1,6
Totale	2.813	100

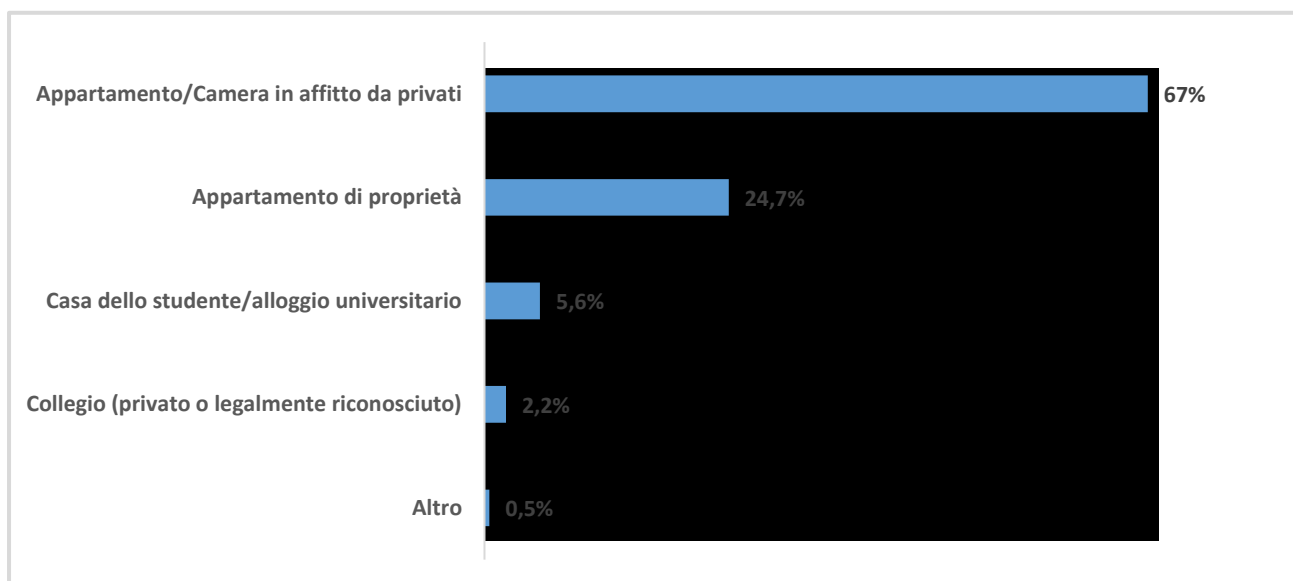
FIG. 9 – DISTRIBUZIONE DEI RISPONDENTI PER CONDIZIONE ABITATIVA NEL PRIMO SEMESTRE DEL CORRENTE ANNO ACCADEMICO (A.A. 2019-2020)



TAB. 22 – DI CHE TIPO DI ALLOGGIO SI TRATTAVA? (Solo per studenti che hanno alloggiato a Parma)

	Numerosità	%
Appartamento / Camera in affitto da privati	1.886	67
Appartamento di proprietà	694	24,7
Casa dello studente / Alloggio universitario	158	5,6
Collegio (privato o legalmente riconosciuto)	61	2,2
Altro	14	0,5
Totale	2.813	100

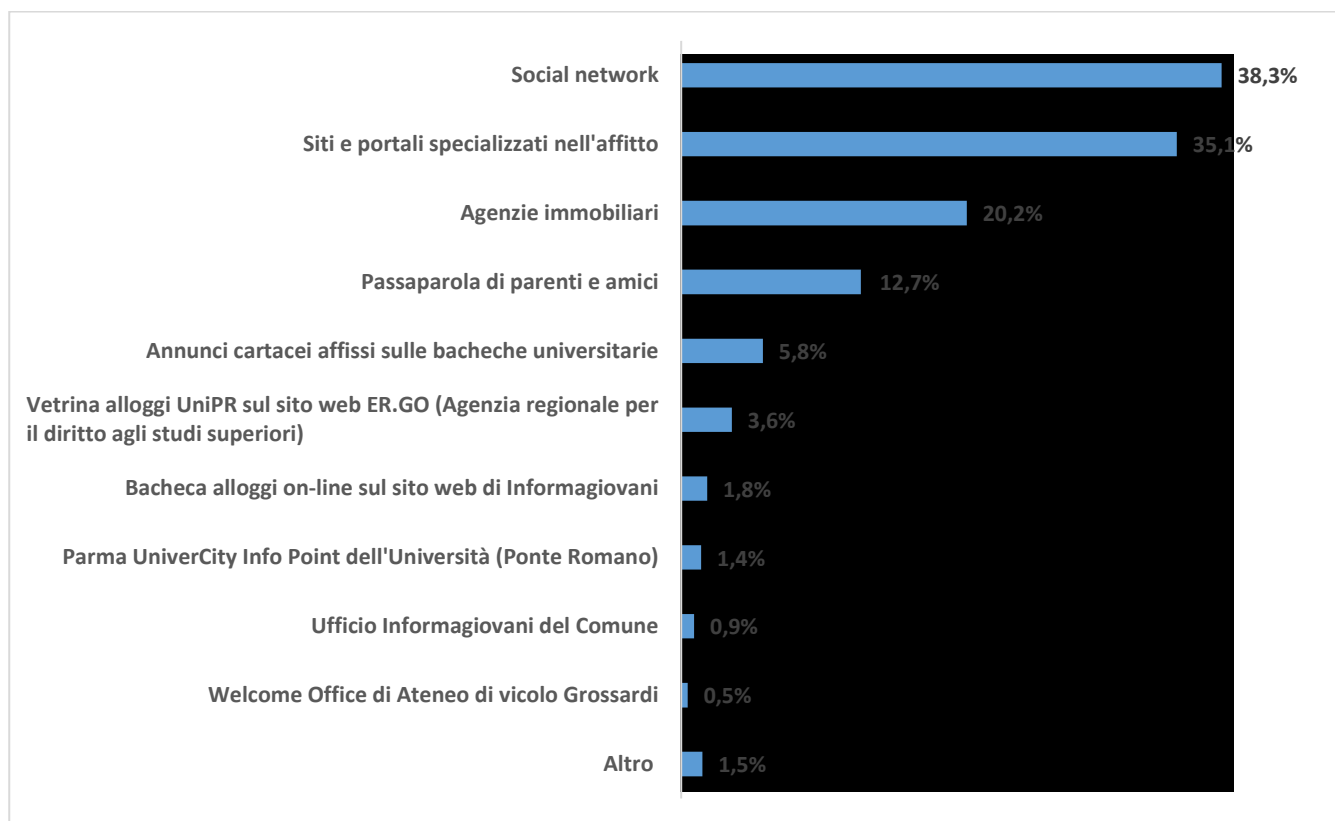
FIG. 10 – DISTRIBUZIONE DEI RISPONDENTI PER TIPO DI ALLOGGIO



TAB. 23 – QUALI CANALI HAI UTILIZZATO PER CERCARE ALLOGGIO A PARMA? (i due canali principali; solo per studenti che hanno alloggiato a Parma)

(n=2.813)	Numerosità	%
Social network	1.077	38,3
Siti e portali specializzati nell'affitto	988	35,1
Agenzie immobiliari	569	20,2
Passaparola di parenti e amici	358	12,7
Annunci cartacei affissi sulle bacheche universitarie	163	5,8
Vetrina alloggi UniPR sul sito web ER.GO (Agenzia regionale per il diritto agli studi superiori)	101	3,6
Bacheca alloggi on-line sul sito web di Informagiovani	52	1,8
Parma UniverCity Info Point dell'Università (Ponte Romano)	40	1,4
Ufficio Informagiovani del Comune	26	0,9
Welcome Office di Ateneo di vicolo Grossardi	13	0,5
Altro	41	1,5

FIG. 11 – PRINCIPALI CANALI IMPIEGATI PER LA RICERCA DELL' ALLOGGIO



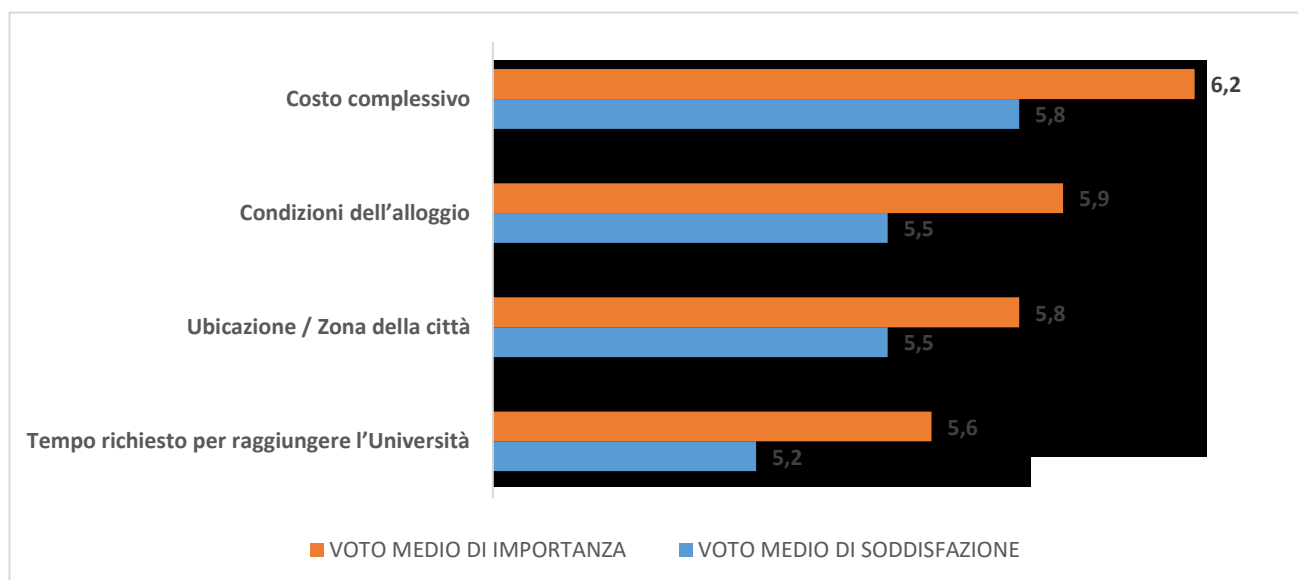
TAB. 24 – PER LA TUA VITA DI STUDENTE A PARMA, QUANTO È IMPORTANTE CIASCUNA DELLE SEGUENTI CARATTERISTICHE DELL'ALLOGGIO? (Solo per studenti che hanno alloggiato a Parma)

(1=Per niente importante; 7=Decisamente importante)	1	2	3	4	5	6	7	VOTO MEDIO DI IMPORTANZA
Costo complessivo	2%	1%	2%	5%	10%	18%	62%	6,2
Condizioni dell'alloggio	1%	1%	3%	9%	19%	30%	38%	5,9
Ubicazione / Zona della città	1%	1%	3%	10%	20%	27%	37%	5,8
Tempo richiesto per raggiungere l'Università	1%	2%	5%	13%	21%	26%	33%	5,6
Altro	1%	1%	3%	15%	20%	29%	32%	5,7
Media totale della scala								5,8

TAB. 25 – RELATIVAMENTE AL TUO ALLOGGIO, QUANTO SEI SODDISFATTO DEI SEGUENTI ASPETTI? (Solo per studenti che hanno alloggiato a Parma)

(1=Per niente soddisfatto; 7=Decisamente soddisfatto)	1	2	3	4	5	6	7	VOTO MEDIO DI SODDISFAZIONE
Ubicazione / Zona della città	2%	2%	4%	10%	16%	25%	41%	5,8
Tempo richiesto per raggiungere l'Università	3%	4%	7%	12%	16%	22%	37%	5,5
Condizioni dell'alloggio	2%	4%	7%	14%	18%	23%	32%	5,4
Costo complessivo	3%	4%	8%	16%	21%	22%	27%	5,2
Media totale della scala								5,5

FIG. 12 – CONFRONTO TRA LIVELLO DI IMPORTANZA E LIVELLO DI SODDISFAZIONE DELLE CARATTERISTICHE DELL' ALLOGGIO (1=pochissimo; 7= tantissimo)

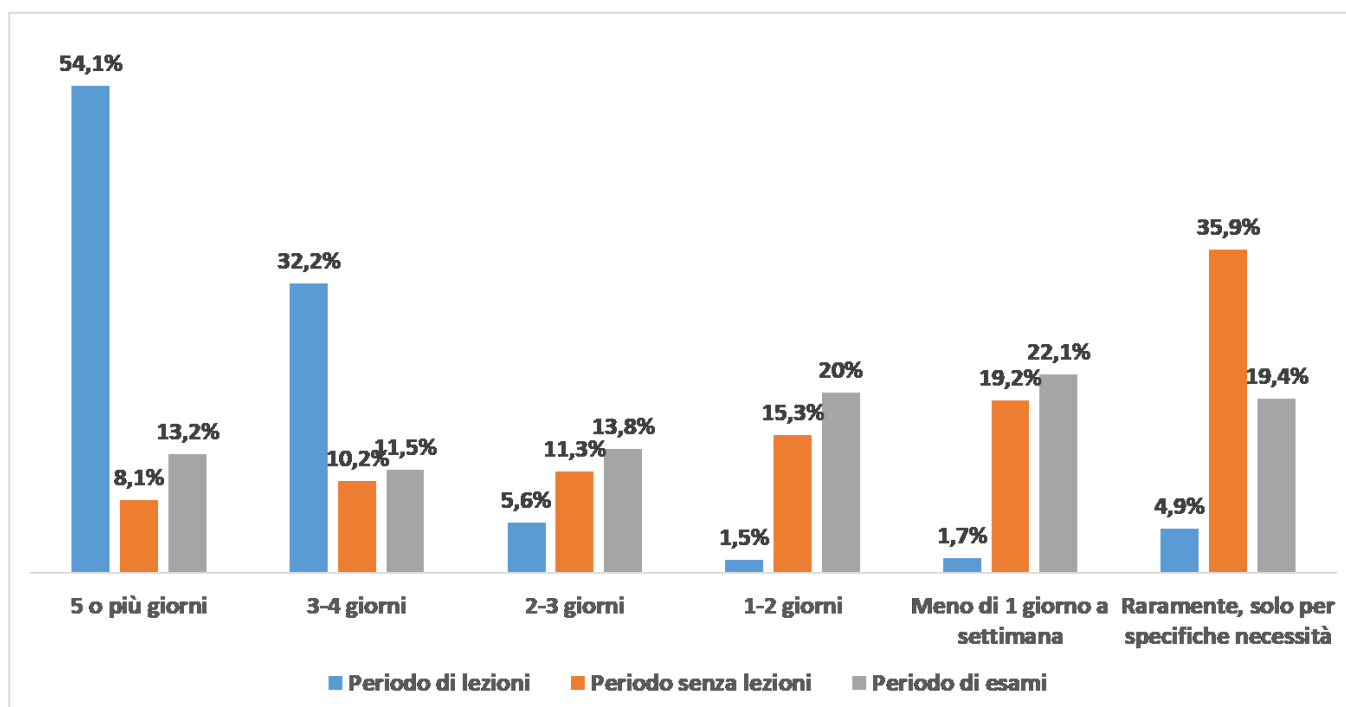


MODI DI VIVERE L'UNIVERSITÀ

TAB. 26 – PENSANDO AL PRIMO SEMESTRE DELL'A.A. 2019-20, NORMALMENTE, QUANTI GIORNI ALLA SETTIMANA HAI FREQUENTATO L'UNIVERSITÀ NEI PERIODI DI LEZIONE, IN QUELLI SENZA LEZIONI E NEI PERIODI DI ESAMI?

	Periodo di lezioni (%)	Periodo senza lezioni (%)	Periodo di esami (%)
5 o più giorni	54,1	8,1	13,2
3-4 giorni	32,2	10,2	11,5
2-3 giorni	5,6	11,3	13,8
1-2 giorni	1,5	15,3	20
Meno di 1 giorno a settimana	1,7	19,2	22,1
Raramente, solo per specifiche necessità	4,9	35,9	19,4
Totale	100	100	100

FIG. 13 – DISTRIBUZIONE DEI RISPONDENTI PER MODALITÀ DI FREQUENTAZIONE DELL'UNIVERSITÀ



TAB. 27 – LAVORI, MENTRE FAI L'UNIVERSITÀ?

	%
Non lavoro	69,6
Lavoro	30,4
<i>Ho un lavoro pagato continuativo durante i periodi di lezione</i>	<i>12,2</i>
<i>Ho un lavoro pagato saltuario durante i periodi di lezione</i>	<i>10,2</i>
<i>Ho un lavoro pagato saltuario nei periodi dell'anno in cui non c'è lezione</i>	<i>6,3</i>
<i>Ho un lavoro pagato continuativo nei periodi dell'anno in cui non c'è lezione</i>	<i>1,7</i>
Totale	100

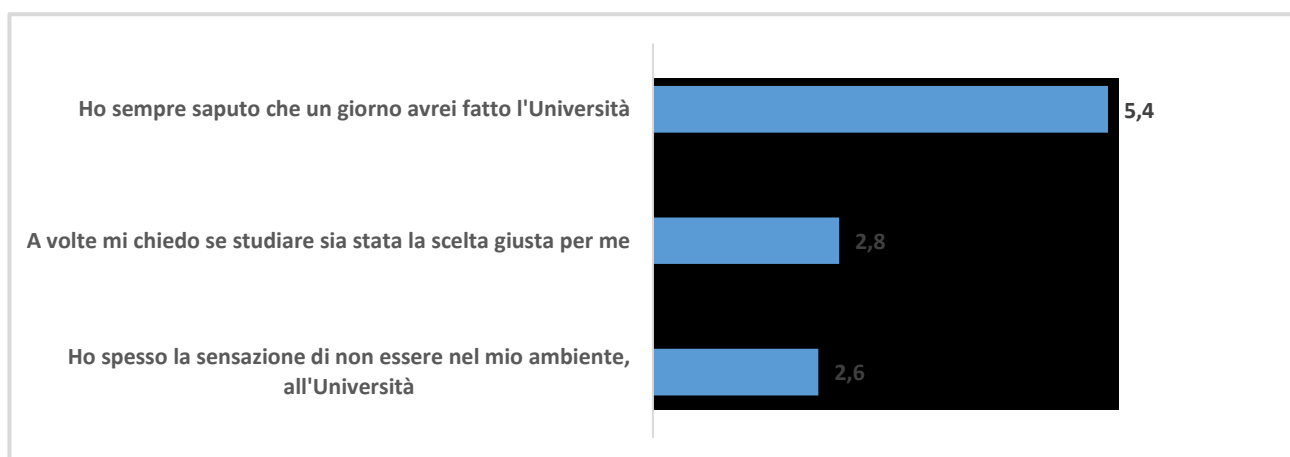
TAB. 28 – PERCEZIONE DI SÉ DEGLI STUDENTI LAVORATORI

(n=1.244)	%
Sono innanzitutto uno studente e oltre a studiare lavoro	77,7
Innanzitutto lavoro, e in più studio	22,3
Totale	100

TAB. 29 – QUANTO TI SENTI A TUO AGIO ALL'UNIVERSITÀ?

(1=Per niente d'accordo; 7=Decisamente d'accordo)	1	2	3	4	5	6	7	VOTO MEDIO DI ACCORDO
Ho sempre saputo che un giorno avrei fatto l'Università	7%	5%	6%	10%	11%	15%	45%	5,4
A volte mi chiedo se studiare sia stata la scelta giusta per me	36%	20%	12%	12%	9%	7%	6%	2,8
Ho spesso la sensazione di non essere nel mio ambiente, all'Università	36%	25%	11%	11%	7%	5%	4%	2,6

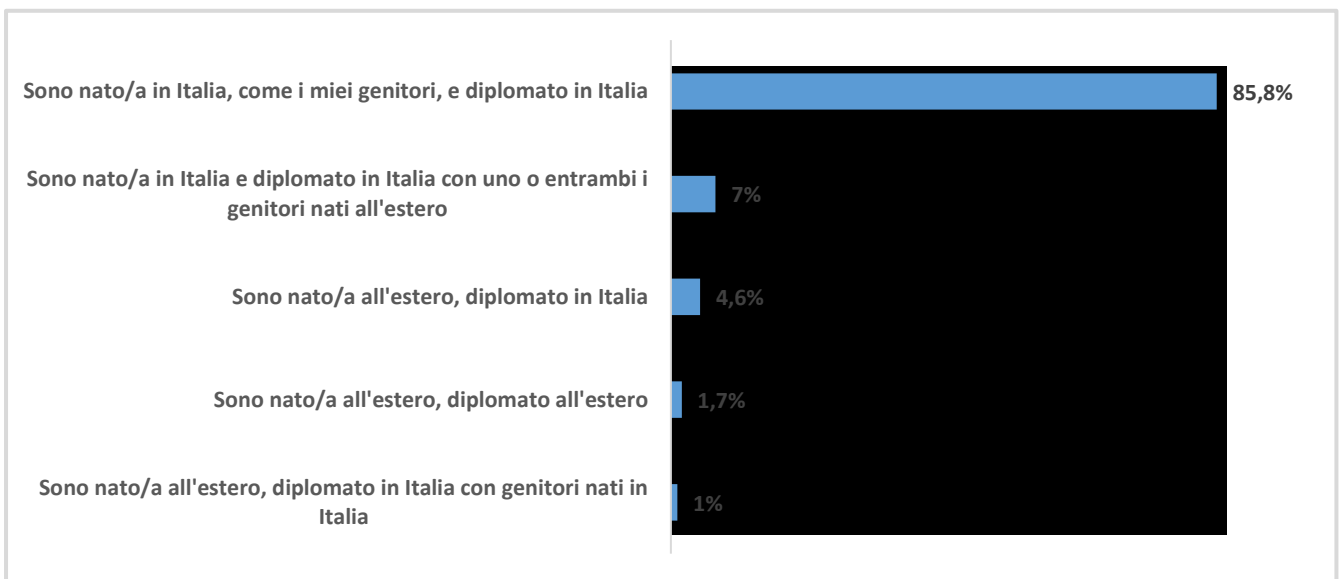
FIG. 14 – PERCEZIONE DELLA PROPRIA ESPERIENZA UNIVERSITARIA (voto medio di accordo, 1= per niente d'accordo; 7 = decisamente d'accordo)



TAB. 30 – QUALI SONO LE TUE ORIGINI?

	%
Sono nato/a in Italia, come i miei genitori, e diplomato in Italia	85,8
Sono nato/a in Italia e diplomato in Italia con uno o entrambi i genitori nati all'estero	7
Sono nato/a all'estero, diplomato in Italia	4,6
Sono nato/a all'estero, diplomato all'estero	1,7
Sono nato/a all'estero, diplomato in Italia con genitori nati in Italia	1
Totale	100

FIG. 15 – ORIGINE DEI RISPONDENTI



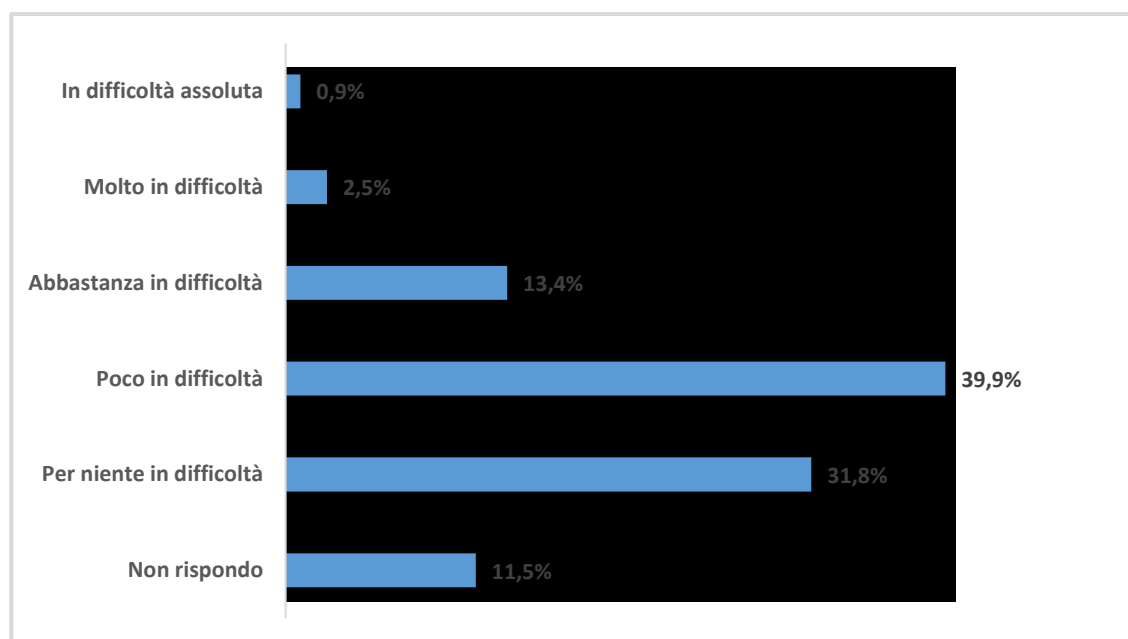
TAB. 31 – HAI FIGLI?

	%
NO, non ho figli	97,8
SI, ho figli	2,2
Totale	100

TAB. 32 – NEL PRIMO SEMESTRE DELL’A.A. 2019-2020, SULLA BASE DELLE RISORSE DI CUI DISPONEVI, RITENEVI DI ESSERE IN DIFFICOLTÀ ECONOMICA?

	%
In difficoltà assoluta	0,9
Molto in difficoltà	2,5
Abbastanza in difficoltà	13,4
Poco in difficoltà	39,9
Per niente in difficoltà	31,8
Non rispondo	11,5
Totale	100

FIG. 16 – SITUAZIONE ECONOMICA DEI RISPONDENTI NEL PRIMO SEMESTRE DELL’A.A. 2019-2020



TEMPO LIBERO

TAB. 33 – PRIMA DELL'EMERGENZA COVID-19, NEL TUO TEMPO LIBERO, TI DEDICAVI ALLE SEGUENTI ATTIVITÀ?

<i>(1=mai; 7=spesso)</i>	1	2	3	4	5	6	7	VOTO MEDIO DI FREQUENZA
Mi ritrovo con gli amici in casa	7%	8%	12%	17%	19%	20%	19%	4,7
Mi ritrovo con gli amici in strada/piazza/parco/altri spazi del Comune	8%	9%	10%	16%	18%	20%	19%	4,7
Sto sui social/sul web	5%	9%	13%	17%	18%	18%	20%	4,7
Vado nei locali con gli amici	7%	10%	11%	16%	18%	21%	16%	4,5
Esco a cena in ristorante/pizzeria	5%	13%	16%	18%	18%	18%	12%	4,3
Vado nei locali che propongono buffet aperitivo	18%	15%	13%	14%	14%	15%	10%	3,8
Pratico uno sport	25%	17%	13%	12%	11%	8%	14%	3,5
Lettura	15%	22%	18%	17%	12%	8%	8%	3,5
Vedo la TV da solo	24%	19%	14%	14%	12%	9%	8%	3,3
Vado al fast food/kebab/street food	26%	23%	17%	13%	10%	7%	5%	3
Cinema	18%	30%	20%	15%	9%	4%	3%	2,9
Vado a divertirmi in altre città	28%	21%	17%	14%	11%	6%	4%	2,9
Vado in palestra	46%	11%	8%	9%	9%	8%	10%	2,8
Concerti / Ascoltare musica live	38%	25%	15%	10%	7%	3%	2%	2,4
Mostre	40%	23%	16%	9%	6%	3%	2%	2,3
Vado a manifestazioni sportive (es. assisto a partite e gare)	59%	15%	8%	7%	5%	3%	3%	2,1
Spettacoli (es. teatro)	51%	23%	11%	7%	4%	2%	1%	2
Faccio musica (suonare / cantare ecc.)	71%	10%	5%	4%	4%	2%	3%	1,8
Danza / ballo	69%	12%	7%	5%	3%	2%	2%	1,8
Gioco ai videogames da solo	70%	10%	6%	5%	4%	2%	3%	1,8
Gioco ai videogames con altri	74%	9%	5%	5%	3%	2%	2%	1,7
Faccio politica	83%	8%	3%	2%	2%	1%	1%	1,4
Altro	4%	6%	13%	17%	17%	19%	25%	4,8

Di cui:

<i>(1=mai; 7=spesso)</i>	Numerosità	VOTO MEDIO DI FREQUENZA
Tempo con il partner	30	6,1
Animali domestici	25	5,4
Cura della casa	12	5,4
Tempo con la famiglia	39	4,9
Viaggiare	25	4,9
Volontariato	50	4,9

Altri hobby non specificati	27	4,7
Arte e altre attività creative	45	4,7
Cucina	23	4,5
Attività religiose	7	4,4
Shopping	16	4,1
Natura / passeggiate	67	3,4

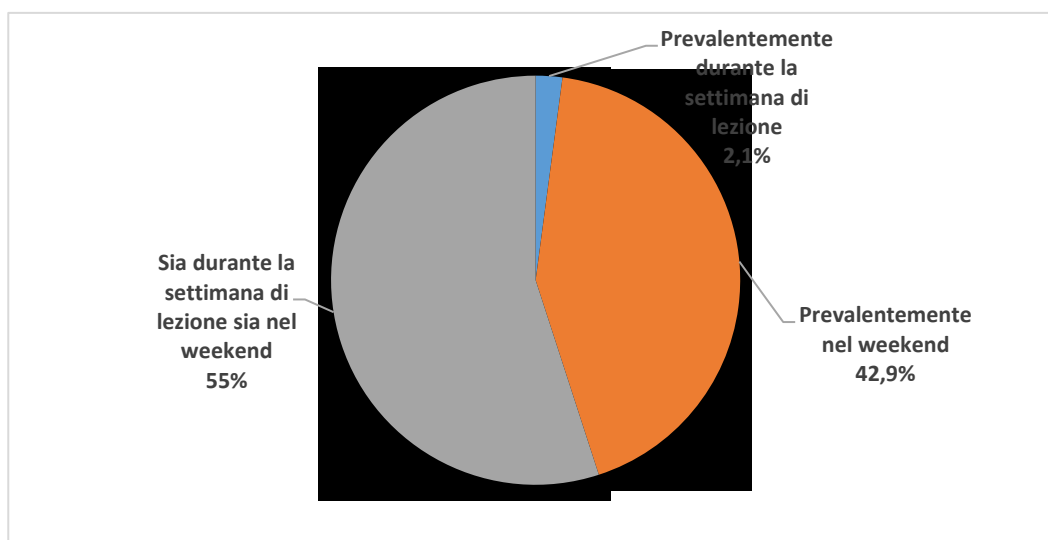
TAB. 33 bis – PRIMA DELL’EMERGENZA COVID-19, NEL TUO TEMPO LIBERO, TI DEDICAVI ALLE SEGUENTI ATTIVITÀ?

	VOTO MEDIO DI FREQUENZA	% RISPONDENTI NEGATIVAMENTE (1,2)	% RISPONDENTI POSITIVAMENTE (5, 6,7)
<i>(1=mai; 7= spesso)</i>			
Mi ritrovo con gli amici in strada/piazza/parco/altri spazi del Comune	4,7	17%	58%
Mi ritrovo con gli amici in casa	4,7	15%	57%
Sto sui social/sul web	4,7	14%	56%
Vado nei locali con gli amici	4,5	17%	55%
Esco a cena in ristorante/pizzeria	4,3	18%	48%
Vado nei locali che propongono buffet aperitivo	3,8	33%	39%
Pratico uno sport	3,5	42%	33%
Lettura	3,5	37%	28%
Vedo la TV da solo	3,3	43%	29%
Vado al fast food/kebab/street food	3	49%	22%
Cinema	2,9	48%	16%
Vado a divertirmi in altre città	2,9	49%	21%
Vado in palestra	2,8	57%	27%
Concerti / Ascoltare musica live	2,4	63%	12%
Mostre	2,3	63%	11%
Vado a manifestazioni sportive (es. assisto a partite e gare)	2,1	74%	11%
Spettacoli (es. teatro)	2	74%	7%
Faccio musica (suonare / cantare ecc.)	1,8	81%	9%
Danza / ballo	1,8	81%	7%
Gioco ai videogames da solo	1,8	80%	9%
Gioco ai videogames con altri	1,7	83%	7%
Faccio politica	1,4	91%	4%

TAB. 34 – LE ATTIVITÀ CHE HAI INDICATO PRIMA, LE SVOLGEVI PREVALENTEMENTE NEL WEEKEND, PREVALENTEMENTE DURANTE LA SETTIMANA DI LEZIONE O IN ENTRAMBI I MOMENTI DELLA SETTIMANA?

	%
Sia durante la settimana di lezione sia nel weekend	55
Prevalentemente nel weekend	42,9
Prevalentemente durante la settimana di lezione	2,1
Totale	100

FIG. 17 – DISTRIBUZIONE DELLE ATTIVITA' DI TEMPO LIBERO NEL CORSO DELLA SETTIMANA



TAB. 35 – QUANTO OFFRE PARMA, PER QUANTO RIGUARDA LE SEGUENTI ATTIVITÀ PER IL TEMPO LIBERO?

	1	2	3	4	5	6	7	VOTO MEDIO RELATIVO ALL'OFFERTA
<i>(1=pochissimo; 7= tantissimo)</i>								
Ristoranti/pizzerie	2%	2%	4%	12%	18%	28%	35%	5,7
Bar / fast food/kebab/street food	2%	3%	6%	14%	19%	26%	29%	5,4
Locali che propongono buffet aperitivo	2%	4%	7%	17%	20%	26%	25%	5,3
Librerie	2%	3%	8%	18%	24%	25%	22%	5,2
Palestre	3%	4%	8%	21%	23%	23%	20%	5
Cinema	2%	5%	11%	21%	22%	22%	18%	4,9
Praticare uno sport	3%	6%	11%	21%	21%	20%	19%	4,9
Spettacoli (es. teatro)	4%	5%	11%	22%	21%	20%	16%	4,8

Spazi gratuiti dove trovarsi tra giovani	6%	8%	12%	19%	17%	20%	19%	4,7
Sicurezza degli spazi pubblici	5%	8%	12%	22%	21%	18%	13%	4,5
Mostre	4%	7%	15%	25%	20%	17%	12%	4,5
Manifestazioni sportive (es. assisto a partite e gare)	5%	9%	17%	27%	19%	15%	9%	4,3
Imparare e praticare danza / ballo	7%	12%	20%	30%	15%	10%	7%	3,9
Fare musica (suonare / cantare / registrare ecc.)	9%	17%	21%	26%	13%	8%	6%	3,7
Concerti / Luoghi dove ascoltare musica live	10%	16%	21%	24%	14%	9%	6%	3,7
Fare politica	10%	17%	19%	28%	13%	8%	6%	3,6
Altro	11%	5%	15%	5%	20%	30%	14%	4,6

TAB. 35 bis – QUANTO OFFRE PARMA, PER QUANTO RIGUARDA LE SEGUENTI ATTIVITÀ PER IL TEMPO LIBERO?

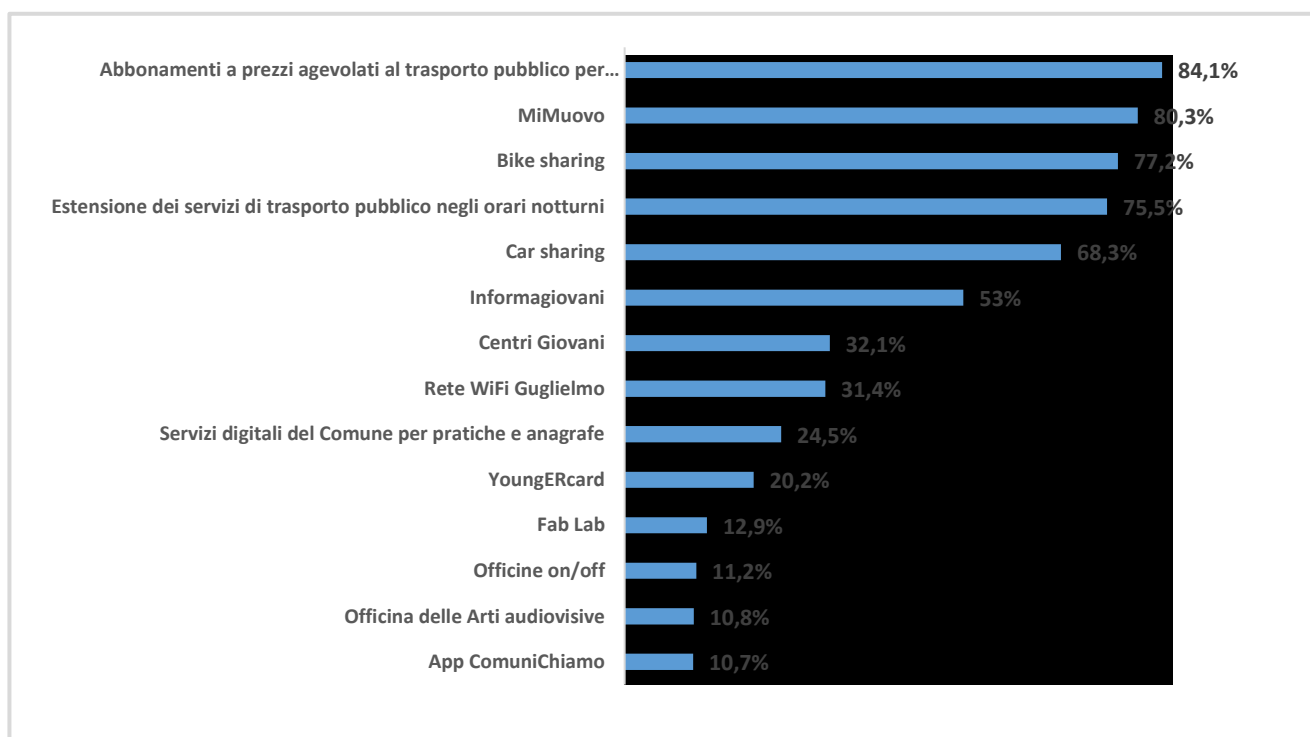
	VOTO MEDIO RELATIVO ALL'OFFERTA	% RISPONDENTI POSITIVAMENTE (6,7)
<i>(1=pochissimo; 7= tantissimo)</i>		
Ristoranti / pizzerie	5,7	62,6%
Bar / fast food / kebab / street food	5,4	55,5%
Locali che propongono il buffet aperitivo	5,3	50,9%
Librerie	5,2	46,8%
Palestre	5	42,4%
Cinema	4,9	39,6%
Praticare uno sport	4,9	38,6%
Spazi gratuiti dove trovarsi tra giovani	4,8	38,4%
Spettacoli (es. teatro)	4,7	36,3%
Sicurezza degli spazi pubblici	4,5	30,8%
Mostre	4,5	28,7%
Manifestazioni sportive (es. partite e gare)	4,3	23,8%
Imparare e praticare danza / ballo	3,9	17,1%
Concerti/luoghi dove ascoltare musica live	3,7	15,1%
Fare musica (suonare/cantare/registrazione ecc.)	3,7	14,1%
Fare politica	3,6	13,7%

SERVIZI DEL COMUNE E DELL'ATENEO

TAB. 36 – CONOSCI I SERVIZI DEL COMUNE?

	% di coloro che dichiarano di conoscere il servizio
Abbonamenti a prezzi agevolati al trasporto pubblico per studenti UniPR	84,1
MiMuovo	80,3
Bike sharing	77,2
Estensione dei servizi di trasporto pubblico negli orari notturni	75,5
Car sharing	68,3
Informagiovani	53
Centri Giovani	32,1
Rete WiFi Guglielmo	31,4
Servizi digitali del Comune per pratiche e anagrafe	24,5
YoungERcard	20,2
Fab Lab	12,9
Officine On/Off	11,2
Officina delle Arti audiovisive	10,8
App ComuniChiamo	10,7

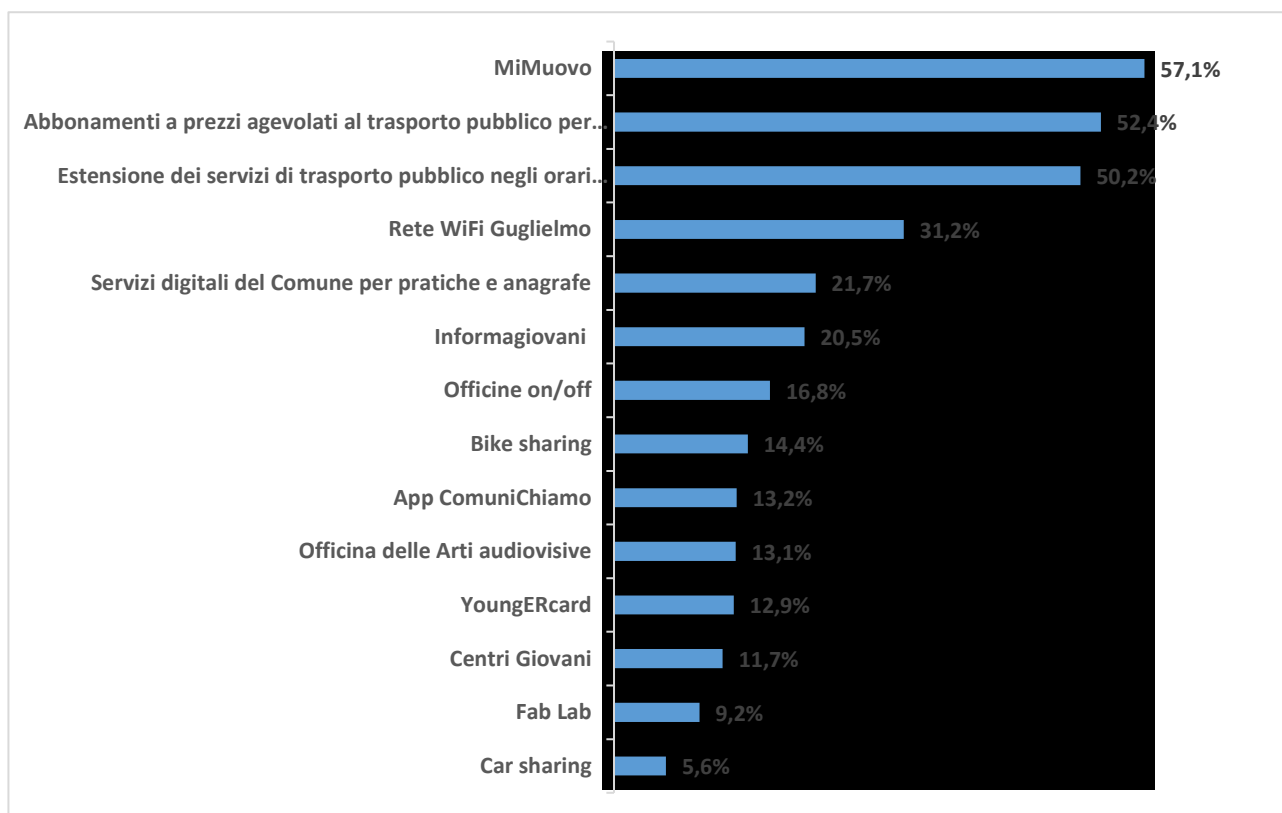
FIG. 18 – CONOSCENZA DEI SERVIZI DEL COMUNE



TAB. 37 – HAI UTILIZZATO I SERVIZI DEL COMUNE? (rispondono solo coloro che hanno dichiarato di conoscere il servizio)

	%
MiMuovo	57,1
Abbonamenti a prezzi agevolati al trasporto pubblico per studenti UniPR	52,4
Estensione dei servizi di trasporto pubblico negli orari notturni	50,2
Rete WiFi Guglielmo	31,2
Servizi digitali del Comune per pratiche e anagrafe	21,7
Informagiovani	20,5
Officine On/Off	16,8
Bike sharing	14,4
App ComuniChiamo	13,2
Officina delle Arti audiovisive	13,1
YoungERcard	12,9
Centri Giovani	11,7
Fab Lab	9,2
Car sharing	5,6

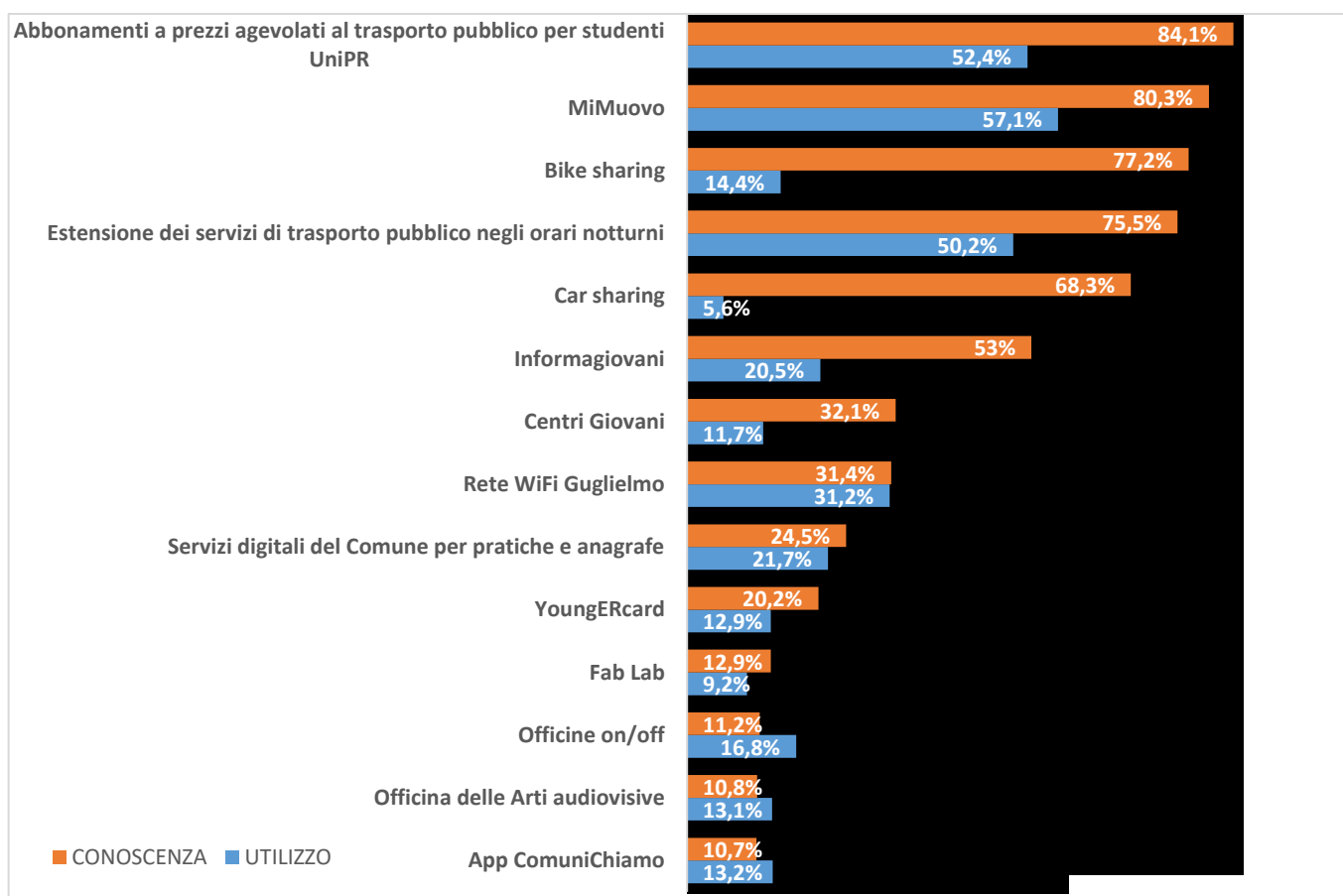
FIG. 19 – UTILIZZO DEI SERVIZI DEL COMUNE



TAB. 38 – CONFRONTO TRA LIVELLO DI CONOSCENZA E LIVELLO DI UTILIZZO DEI SERVIZI DEL COMUNE

	CONOSCENZA (%)	UTILIZZO (%)
Abbonamenti a prezzi agevolati al trasporto pubblico per studenti UniPR	84,1	52,4
MiMuovo	80,3	57,1
Bike sharing	77,2	14,4
Estensione dei servizi di trasporto pubblico negli orari notturni	75,5	50,2
Car sharing	68,3	5,6
Informagiovani	53	20,5
Centri Giovani	32,1	11,7
Rete WiFi Guglielmo	31,4	31,2
Servizi digitali del Comune per pratiche e anagrafe	24,5	21,7
YoungERcard	20,2	12,9
Fab Lab	12,9	9,2
Officine On/Off	11,2	16,8
Officina delle Arti audiovisive	10,8	13,1
App ComuniChiamo	10,7	13,2

FIG. 20 – CONFRONTO TRA LIVELLO DI CONOSCENZA E LIVELLO DI UTILIZZO DEI SERVIZI DEL COMUNE

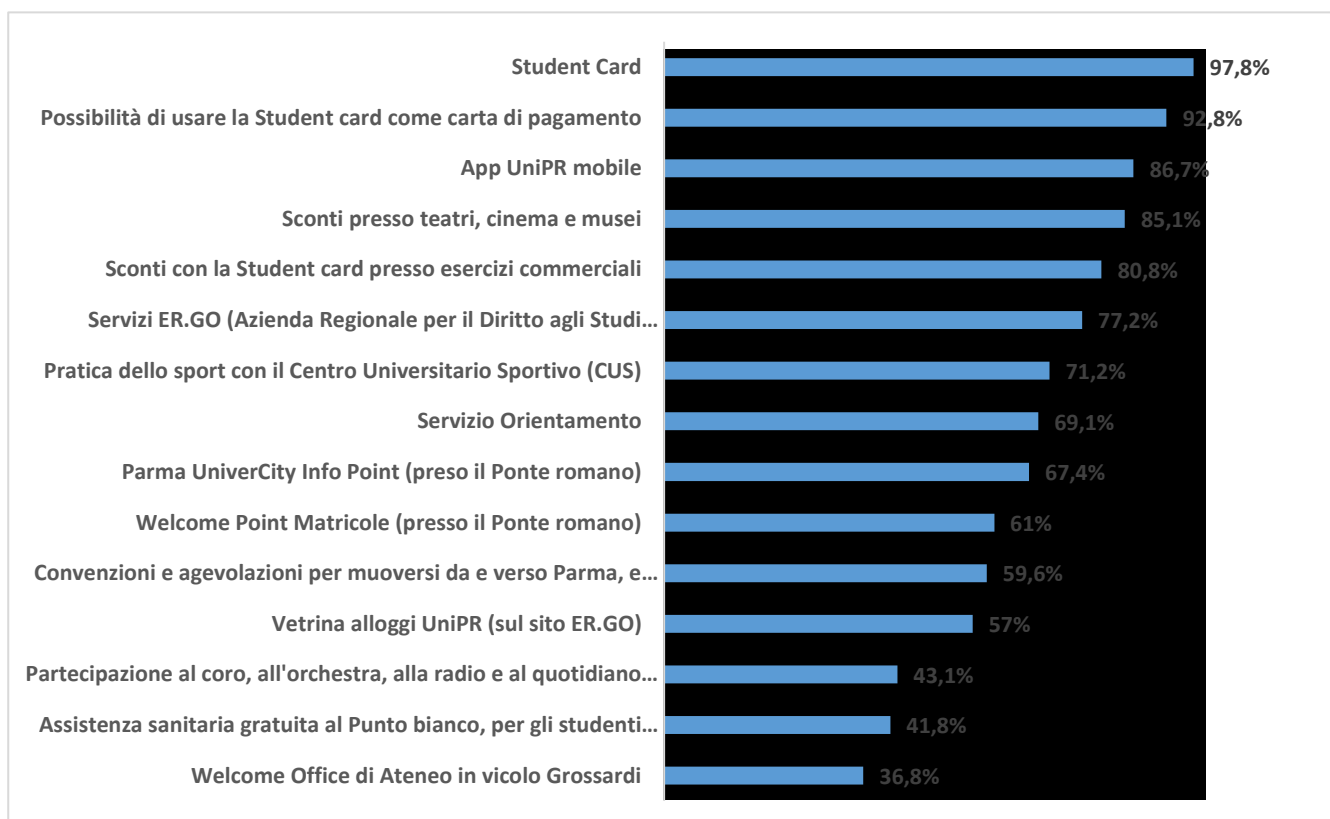


Nota: la percentuale di utilizzo è calcolata su coloro che hanno dichiarato di conoscere il servizio

TAB. 39 – CONOSCI I SERVIZI DELL'UNIVERSITÀ?

	%
Student Card	97,8
Possibilità di usare la Student Card come carta di pagamento	92,8
App UniPR mobile	86,7
Sconti presso teatri, cinema e musei	85,1
Sconti con la Student Card presso esercizi commerciali	80,8
Servizi ER. GO (Agenzia Regionale per il Diritto agli Studi Superiori)	77,2
Pratica dello sport con il Centro Universitario Sportivo (CUS)	71,2
Servizio Orientamento	69,1
Parma UniverCity Info Point (presso il Ponte Romano)	67,4
Welcome Point Matricole (presso il Ponte Romano)	61
Convenzioni e agevolazioni per muoversi da e verso Parma, e in città	59,6
Vetrina alloggi UniPR (sul sito ER.GO)	57
Partecipazione al coro, all'orchestra, alla radio e al quotidiano di Ateneo (attività del C.A.P.A.S.)	43,1
Assistenza sanitaria gratuita al Punto bianco, per gli studenti UniPR	41,8
Welcome Office di Ateneo in vicolo Grossardi	36,8

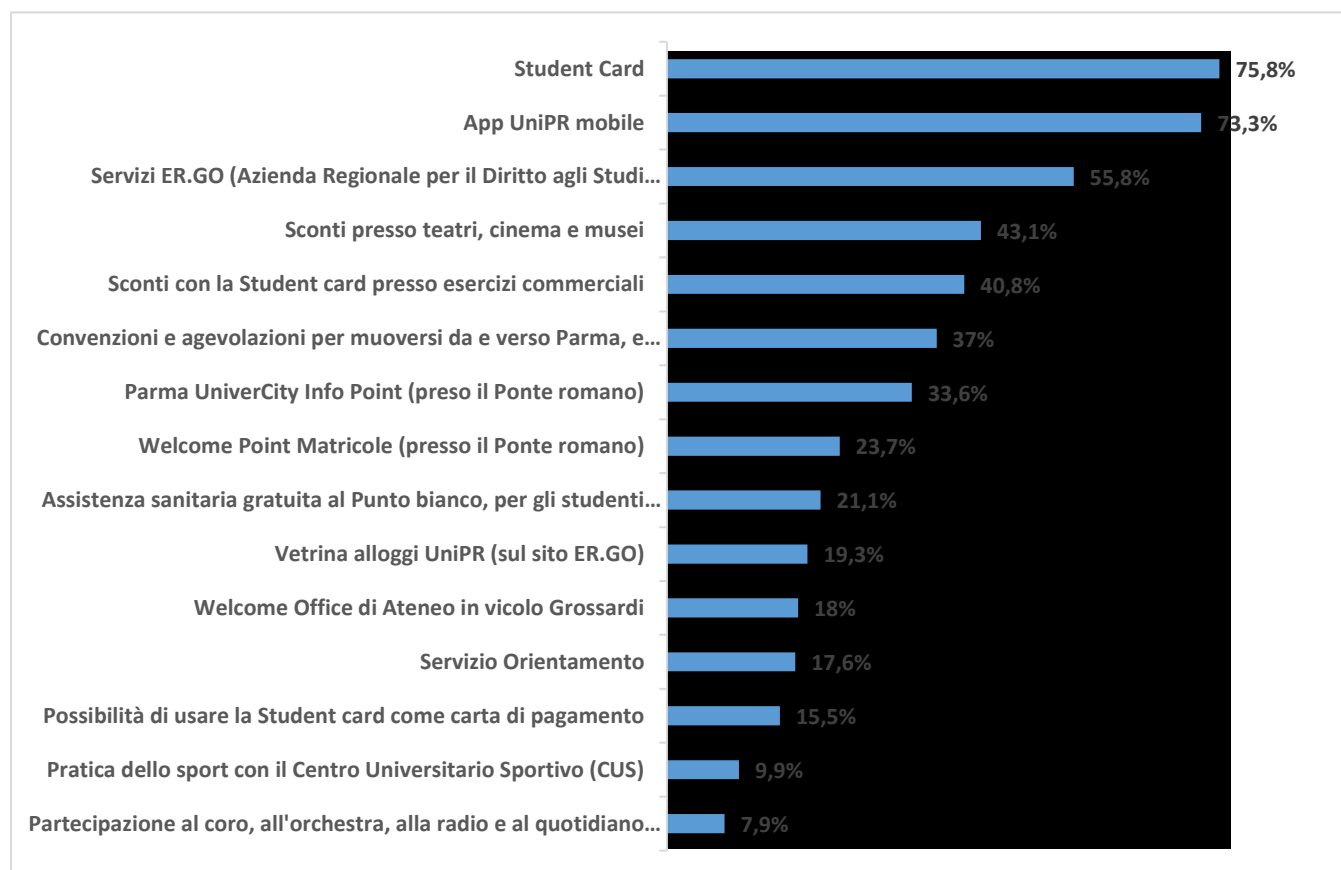
FIG. 21 – CONOSCENZA DEI SERVIZI DELL'UNIVERSITA'



TAB. 40 – HAI UTILIZZATO I SERVIZI DELL'UNIVERSITÀ? (rispondono solo coloro che hanno dichiarato di conoscere il servizio)

	%
Student Card	75,8
App UniPR mobile	73,3
Servizi ER. GO (Agenzia Regionale per il Diritto agli Studi Superiori)	55,8
Sconti presso teatri, cinema e musei	43,1
Sconti con la Student Card presso esercizi commerciali	40,8
Convenzioni e agevolazioni per muoversi da e verso Parma, e in città	37
Parma UniverCity Info Point (presso il Ponte Romano)	33,6
Welcome Point Matricole (presso il Ponte Romano)	23,7
Assistenza sanitaria gratuita al Punto bianco, per gli studenti UniPR	21,1
Vetrina alloggi UniPR (sul sito ER.GO)	19,3
Welcome Office di Ateneo in vicolo Grossardi	18
Servizio Orientamento	17,6
Possibilità di usare la Student Card come carta di pagamento	15,5
Pratica dello sport con il Centro Universitario Sportivo (CUS)	9,9
Partecipazione al coro, all'orchestra, alla radio e al quotidiano di Ateneo (attività del C.A.P.A.S.)	7,9

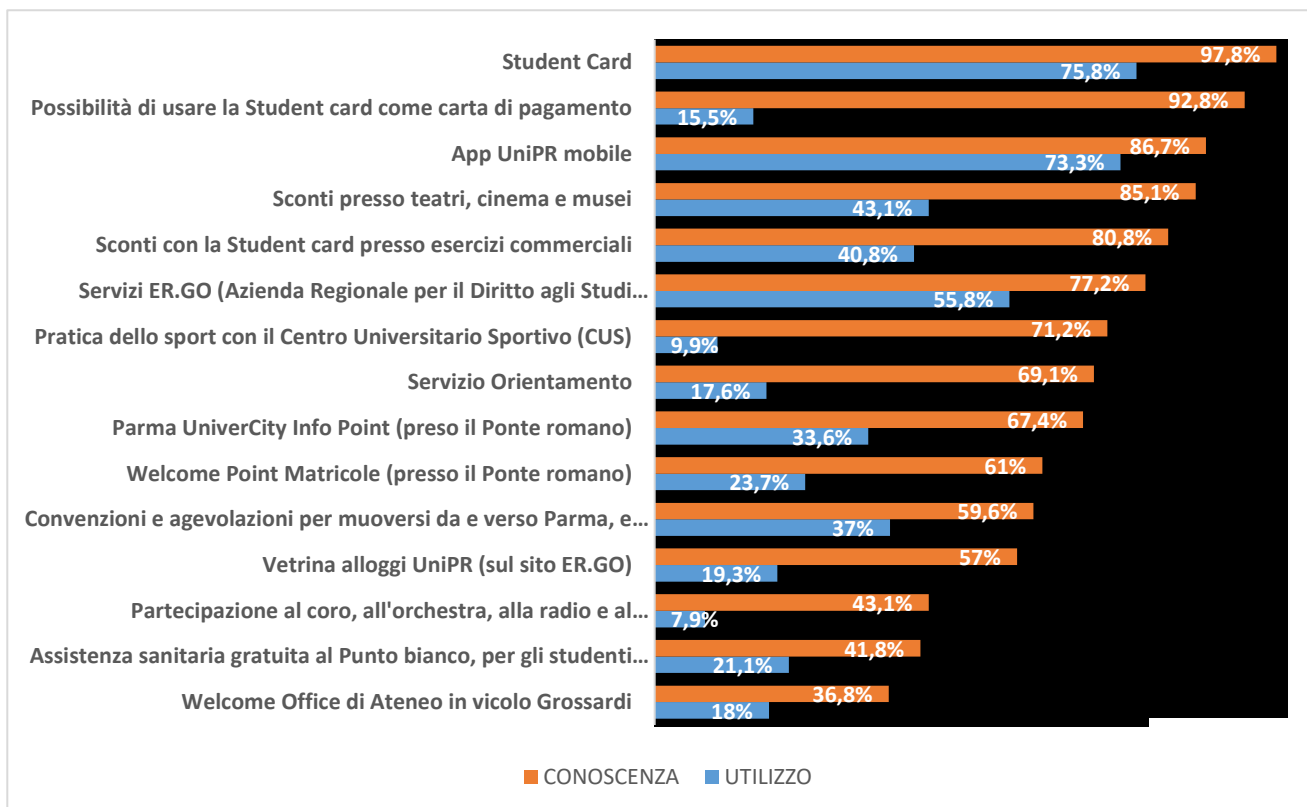
FIG. 22 – UTILIZZO DEI SERVIZI DELL'UNIVERSITA'



TAB. 41 – CONFRONTO TRA LIVELLO DI CONOSCENZA E LIVELLO DI UTILIZZO DEI SERVIZI DELL'UNIVERSITÀ

	CONOSCENZA (%)	UTILIZZO (%)
Student Card	97,8	75,8
Possibilità di usare la Student Card come carta di pagamento	92,8	15,5
App UniPR mobile	86,7	73,3
Sconti presso teatri, cinema e musei	85,1	43,1
Sconti con la Student Card presso esercizi commerciali	80,8	40,8
Servizi ER. GO (Agenzia Regionale per il Diritto agli Studi Superiori)	77,2	55,8
Pratica dello sport con il Centro Universitario Sportivo (CUS)	71,2	9,9
Servizio Orientamento	69,1	17,6
Parma UniverCity Info Point (presso il Ponte Romano)	67,4	33,6
Welcome Point Matricole (presso il Ponte Romano)	61	23,7
Convenzioni e agevolazioni per muoversi da e verso Parma, e in città	59,6	37
Vetrina alloggi UniPR (sul sito ER.GO)	57	19,3
Partecipazione al coro, all'orchestra, alla radio e al quotidiano di Ateneo (attività del C.A.P.A.S.)	43,1	7,9
Assistenza sanitaria gratuita al Punto bianco, per gli studenti UniPR	41,8	21,1
Welcome Office di Ateneo in vicolo Grossardi	36,8	18

FIG. 23 – CONFRONTO TRA LIVELLO DI CONOSCENZA E LIVELLO DI UTILIZZO DEI SERVIZI DELL'UNIVERSITA'



Nota: la percentuale di utilizzo è calcolata su coloro che hanno dichiarato di conoscere il servizio

TAB. 42 – QUANTO È IMPORTANTE CIASCUNO DEI SEGUENTI SERVIZI OFFERTI DAL COMUNE AI FINI DELLA TUA VITA DI STUDENTE UNIVERSITARIO A PARMA? (rispondono solo coloro che hanno dichiarato di conoscere il servizio)

<i>(1=pochissimo; 7= tantissimo)</i>	VOTO MEDIO DI IMPORTANZA	% RISPONDENTI POSITIVAMENTE (6,7)
Abbonamenti a prezzi agevolati al trasporto pubblico per studenti UniPR	5,8	72,8
Estensione del servizio di trasporto pubblico negli orari notturni	5,6	66,6
MiMuovo	5,4	59,3
Bike sharing	4,2	34,8
Servizi digitali del Comune per pratiche e anagrafe	4,2	32,8
Informagiovani	4,2	30,3
Centri Giovani	4,1	29,2
App ComuniChiamo	4	26,6
Officina delle Arti audiovisive	3,9	23,9
Rete WiFi Guglielmo	3,9	28,5
Car sharing	3,9	28,1
Officine on/off	3,7	22,3
YoungERcard	3,6	20,2
Fab Lab	3,5	18,3

TAB. 43 – QUANTO È IMPORTANTE CIASCUNO DEI SEGUENTI SERVIZI OFFERTI DALL'UNIVERSITA' AI FINI DELLA TUA VITA DI STUDENTE UNIVERSITARIO A PARMA? (rispondono solo coloro che hanno dichiarato di conoscere il servizio)

<i>(1=pochissimo; 7= tantissimo)</i>	VOTO MEDIO DI IMPORTANZA	% RISPONDENTI POSITIVAMENTE (6,7)
Assistenza sanitaria gratuita al Punto bianco, per studenti UniPR	5,8	70,3
Servizi ER.GO (Azienda Regionale per il Diritto agli Studi Superiori)	5,5	63,1
Student card	5,5	60,0
Sconti presso teatri, cinema e musei	5,5	59,9
Sconti con la Student card presso esercizi commerciali	5,4	57,1
Convenzioni e agevolazioni per muoversi da e verso Parma, e in città	5,1	53,7
App UniPR mobile	5	50,7
Servizio Orientamento	4,7	41,8
Vetrina degli alloggi UniPR (sul sito ER.GO)	4,5	40,2
Parma UniverCity Info Point (presso il Ponte romano)	4,5	37
Welcome Office di Ateneo in vicolo Grossardi	4,4	36
Welcome Point Matricole (presso il Ponte romano)	4,4	35,5
Pratica dello sport con il Centro Universitario Sportivo (CUS)	4,3	36,3
Possibilità di usare la Student card come carta di pagamento	4,1	32,8
Partecipazione al coro, all'orchestra, alla radio e al quotidiano di Ateneo (attività del CAPAS)	3,5	21,6

TAB. 44 – QUANTO SEI SODDISFATTO DEI SEGUENTI SERVIZI OFFERTI DAL COMUNE? (rispondono solo coloro che hanno utilizzato il servizio)

<i>(1=pochissimo; 7= tantissimo)</i>	VOTO MEDIO DI SODDISFAZIONE	% RISPONDENTI POSITIVAMENTE (6,7)
Abbonamenti a prezzi agevolati al trasporto pubblico per studenti UniPR	5,5	56,3
Estensione del servizio di trasporto pubblico negli orari notturni	5,4	57,6
MiMuovo	5,3	49,6
Bike sharing	5,2	47,6
Servizi digitali del Comune per pratiche e anagrafe	5,1	45,2
Centri Giovani	5,1	45,1
Officina delle Arti audiovisive	5,0	44,8
Informagiovani	4,9	40,3
Officine on/off	4,9	45,5
Fab Lab	4,8	36,7
Car sharing	4,6	37,8
App ComuniChiamo	4,5	32,8
YoungERcard	4,5	31,8
Rete WiFi Guglielmo	4,4	31,2

TAB. 45 – QUANTO SEI SODDISFATTO DEI SEGUENTI SERVIZI OFFERTI DALL'UNIVERSITA'? (rispondono solo coloro che hanno utilizzato il servizio)

<i>(1=pochissimo; 7= tantissimo)</i>	VOTO MEDIO DI SODDISFAZIONE	% RISPONDENTI POSITIVAMENTE (6,7)
Assistenza sanitaria gratuita al Punto bianco, per studenti UniPR	5,8	67,2
Possibilità di usare la Student card come carta di pagamento	5,8	66,8
Servizi ER.GO (Azienda Regionale per il Diritto agli Studi Superiori)	5,5	59,5
Sconti presso teatri, cinema e musei	5,5	55,9
Student card	5,4	54,1
Sconti con la Student card presso esercizi commerciali	5,4	52,8
Welcome Point Matricole (presso il Ponte romano)	5,4	53,9
Pratica dello sport con il Centro Universitario Sportivo (CUS)	5,4	52,9
Parma UniverCity Info Point (presso il Ponte romano)	5,3	50,1
Servizio Orientamento	5,3	48,6
Welcome Office di Ateneo in vicolo Grossardi	5,2	49,4
Partecipazione al coro, all'orchestra, alla radio e al quotidiano di Ateneo (attività del CAPAS)	5,2	49,6
Convenzioni e agevolazioni per muoversi da e verso Parma, e in città	4,9	41
app UniPR mobile	4,8	40,9
Vetrina degli alloggi UniPR (sul sito ER.GO)	4,6	35,3

TAB. 46 –RANKING DEI SERVIZI DEL COMUNE PER LIVELLO DI CONOSCENZA, IMPORTANZA, UTILIZZO E SODDISFAZIONE (ordinati per livello di importanza)

COMUNE	IMPORTANZA	CONOSCENZA	UTILIZZO	SODDISFAZIONE
Abbonamenti a prezzi agevolati al trasporto pubblico per studenti UniPR	★★★	★★★	★★★	★★★
Estensione del servizio di trasporto pubblico negli orari notturni	★★★	★★★	★★★	★★★
MiMuovo	★★★	★★★	★★★	★★★
Bike sharing	★★★	★★★	★★	★★★
Servizi digitali del Comune per pratiche e anagrafe	★★★	★★	★★★	★★
Rete WiFi Guglielmo	★★	★★	★★★	★
Car sharing	★★	★★★	★	★
Informagiovani	★★	★★	★★	★★
Centri Giovani	★★	★★	★	★★
Officine on/off	★	★	★★	★★★
App ComuniChiamo	★	★	★★	★
Officina delle Arti audiovisive	★	★	★	★★
Fab Lab	★	★	★	★
YoungERcard	★	★	★	★

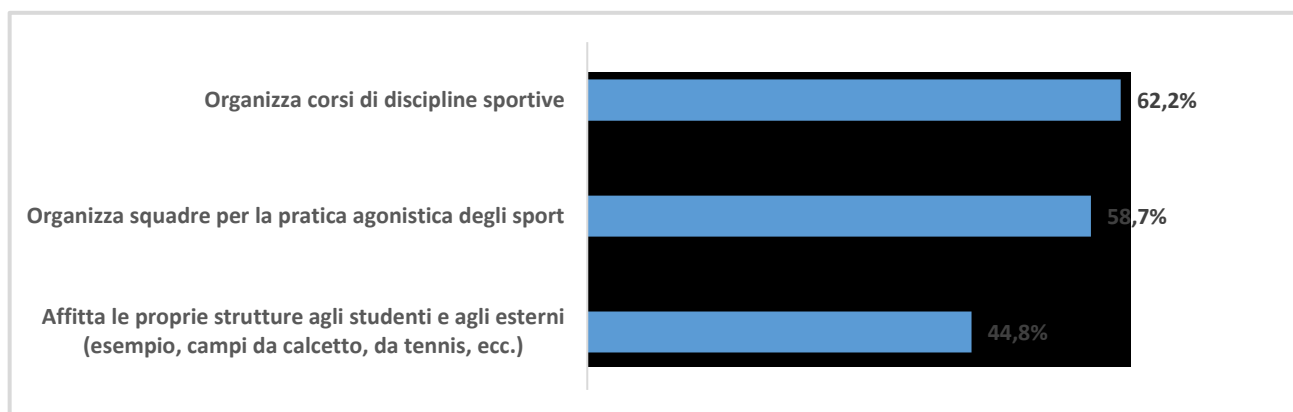
TAB. 47 –RANKING DEI SERVIZI DELL’UNIVERSITÀ PER LIVELLO DI CONOSCENZA, IMPORTANZA, UTILIZZO E SODDISFAZIONE (ordinati per livello di importanza)

UNIVERSITA'	IMPORTANZA	CONOSCENZA	UTILIZZO	SODDISFAZIONE
Student card	★★★	★★★	★★★	★★★
Sconti presso teatri, cinema e musei	★★★	★★★	★★★	★★★
Sconti con la Student card presso esercizi commerciali	★★★	★★★	★★★	★★
Servizi ER.GO (Azienda Regionale per il Diritto agli Studi Superiori)	★★★	★★	★★★	★★★
Assistenza sanitaria gratuita al Punto bianco, per studenti UniPR	★★★	★	★★	★★★
app UniPR mobile	★★	★★★	★★★	★
Possibilità di usare la Student card come carta di pagamento	★	★★★	★	★★★
Parma UniverCity Info Point (presso il Ponte romano)	★★	★★	★★	★★
Convenzioni e agevolazioni per muoversi da e verso Parma, e in città	★★	★	★★	★
Servizio Orientamento	★★	★★	★	★
Vetrina degli alloggi UniPR (sul sito ER.GO)	★★	★	★★	★
Welcome Point Matricole (presso il Ponte romano)	★	★★	★★	★★
Pratica dello sport con il Centro Universitario Sportivo (CUS)	★	★★	★	★★
Partecipazione al coro, all'orchestra, alla radio e al quotidiano di Ateneo (attività del CAPAS)	★	★	★	★★
Welcome Office di Ateneo in vicolo Grossardi	★	★	★	★

TAB. 48 - CON RIFERIMENTO AL CENTRO UNIVERSITARIO SPORTIVO (CUS), SAI CHE

	%
Organizza corsi di discipline sportive?	62,2
Organizza squadre per la pratica agonistica degli sport?	58,7
Affitta le proprie strutture agli studenti e agli esterni? (es. campi da calcetto, da tennis)	44,8

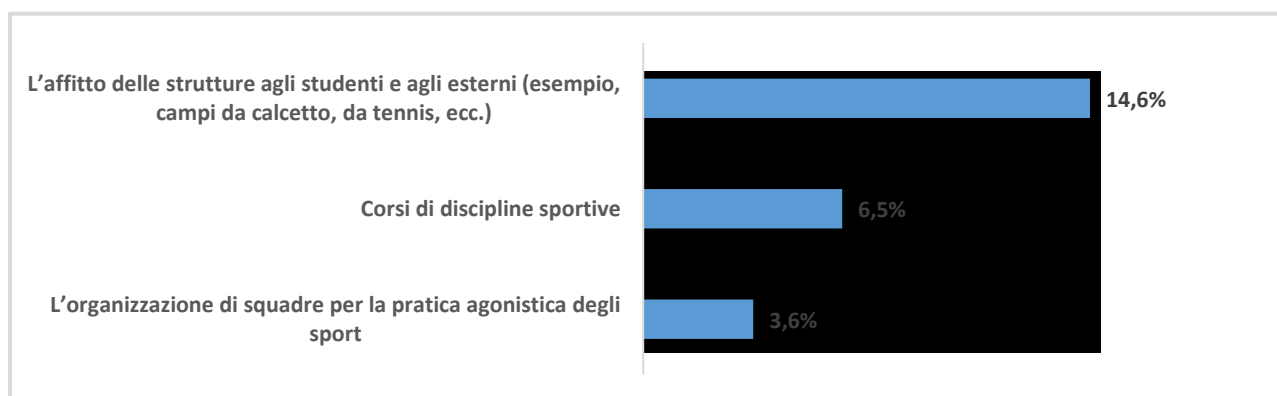
FIG. 24 – CONOSCENZA DELLE ATTIVITA' SVOLTE DAL CENTRO UNIVERSITARIO SPORTIVO (CUS)



TAB. 49 - CON RIFERIMENTO AL CENTRO UNIVERSITARIO SPORTIVO (CUS), PER QUALI ATTIVITÀ LO HAI UTILIZZATO? (Solo per studenti che hanno dichiarato di conoscere i servizi del CUS)

	SI, ho utilizzato questa attività del CUS (%)	NO, non ho utilizzato questa attività del CUS (%)
Affitto delle strutture agli studenti e agli esterni (es. campi da calcetto, da tennis, ecc)	14,6	85,4
Corsi di discipline sportive	6,5	93,5
Organizzazione di squadre per la pratica agonistica degli sport	3,6	96,4

FIG. 23 – MODALITA' DI UTILIZZO DEL CENTRO UNIVERSITARIO SPORTIVO (CUS)



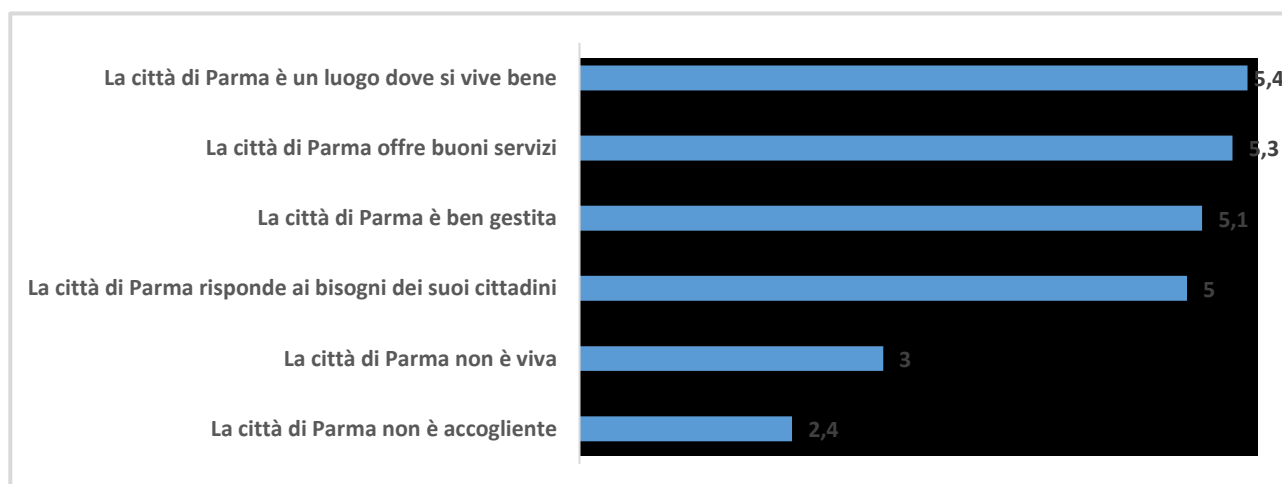
PERCEZIONE DELLA CITTÀ DI PARMA

TAB. 50 - PENSANDO ALLA CITTÀ DI PARMA, QUANTO SEI D'ACCORDO CON LE SEGUENTI AFFERMAZIONI?

(1=pochissimo; 7= tantissimo)	1	2	3	4	5	6	7	VOTO MEDIO DI ACCORDO
La città di Parma è un luogo dove si vive bene	2%	3%	5%	15%	22%	26%	28%	5,4
La città di Parma offre buoni servizi	2%	3%	6%	16%	25%	24%	25%	5,3
La città di Parma è ben gestita	3%	3%	7%	18%	25%	24%	20%	5,1
La città di Parma risponde ai bisogni dei suoi cittadini	3%	4%	8%	20%	26%	22%	18%	5
La città di Parma risponde ai bisogni dei suoi cittadini	3%	4%	8%	20%	26%	22%	18%	5
La città di Parma è viva	9%	6%	8%	14%	15%	18%	31%	5
Media totale della scala								5,2

Alpha di Crombach: 0,847

FIG. 26 – LIVELLO MEDIO DI ACCORDO CON LE AFFERMAZIONI RELATIVE ALLA CITTÀ DI PARMA (1 = pochissimo; 7 = tantissimo)



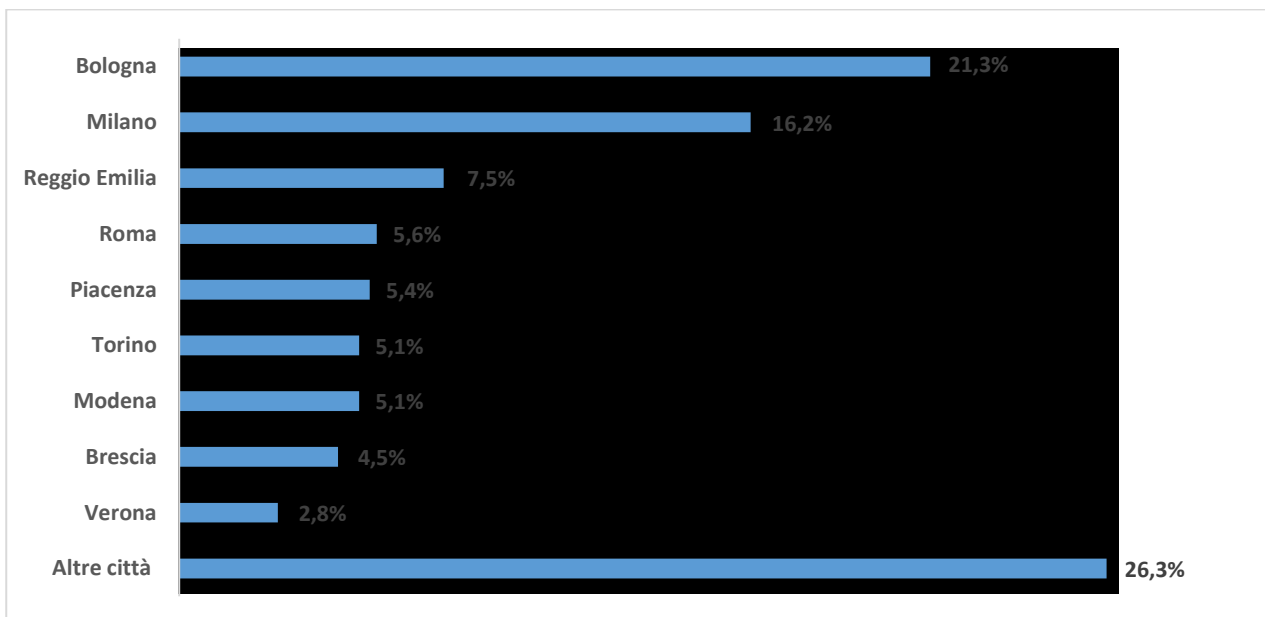
TAB. 51 – TI CAPITA DI CONFRONTARE PARMA CON ALTRE CITTÀ CHE CONOSCI?

	%
SI, mi capita di confrontare Parma con altre città	73,4

TAB. 52 – SE SÌ, CON QUALE/I CITTÀ CONFRONTI PARMA?

<i>(città con più di 100 preferenze)</i>	%
Bologna	21,3
Milano	16,2
Reggio Emilia	7,5
Roma	5,6
Piacenza	5,6
Modena	5,1
Torino	5,1
Brescia	4,5
Verona	2,8
Altre città	26,3
Totale	100

FIG. 27 – DISTRIBUZIONE DELLE CITTÀ' CONFRONTATE CON PARMA



TAB. 53 – CONOSCENZA DELL'EVENTO "PARMA 2020"

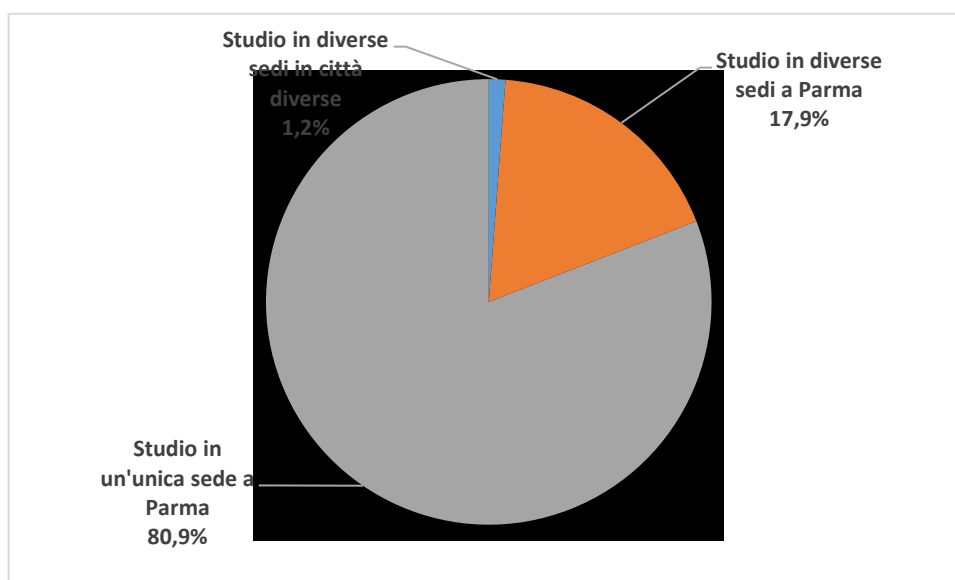
	%
Conosco "Parma2020"	80,9
Sono a conoscenza degli eventi organizzati dall'Università di Parma in occasione di "Parma2020"	64,6

MOBILITÀ

TAB. 54 – STUDI IN UN’UNICA SEDE O TI SPOSTI TRA DIVERSE SEDI/PLESSI DELL’UNIVERSITÀ?

	%
Studio in un’unica sede a Parma	80,9
Studio in diverse sedi a Parma	17,9
Studio in diverse sedi in città diverse	1,2
Totale	100

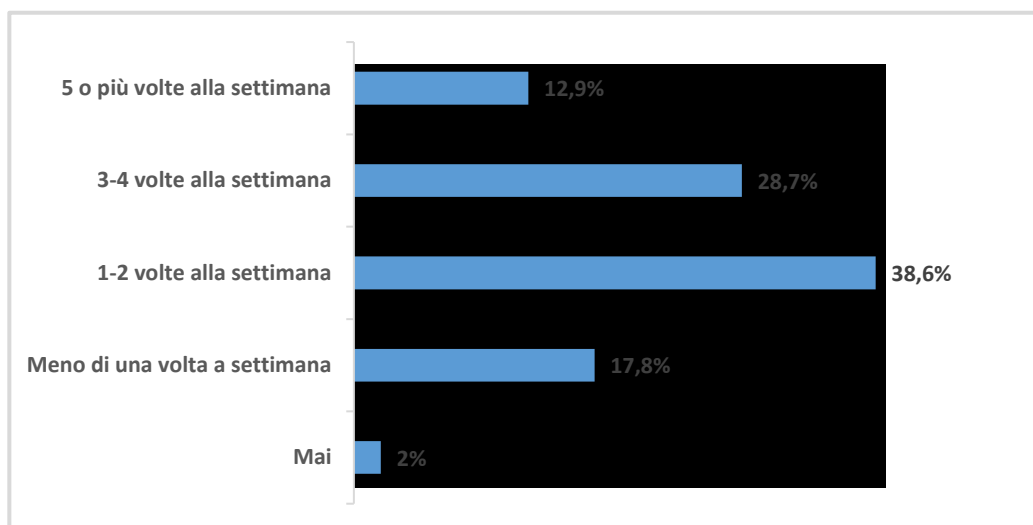
FIG. 28 – IN QUANTE SEDI STUDIANO I RISPONDENTI



TAB. 55 – QUANTO FREQUENTEMENTE TI SPOSTI TRA LE DIVERSE SEDI DELL’UNIVERSITÀ?

	%
5 o più volte alla settimana	12,9
3-4 volte alla settimana	28,7
1-2 volte alla settimana	38,6
Meno di una volta a settimana	17,8
Mai	2
Totale	100

FIG. 29 – DISTRIBUZIONE DELLA FREQUENZA CON CUI GLI STUDENTI SI SPOSTANO TRA SEDI DIVERSE

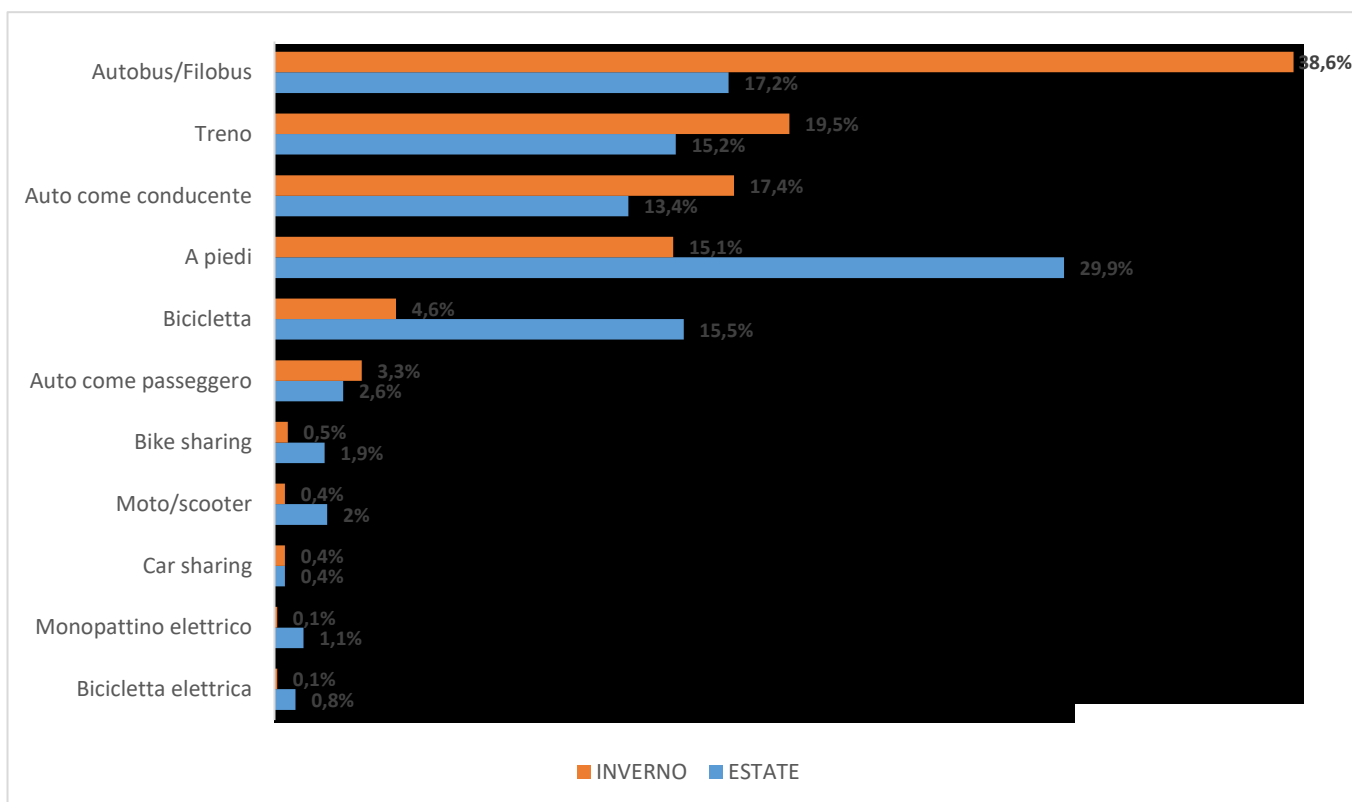


TAB. 56 – QUAL È LA MODALITÀ PREVALENTE CHE UTILIZZI PER RAGGIUNGERE LA TUA SEDE UNIVERSITARIA PRINCIPALE?

	INVERNO (%)	ESTATE (%)
Autobus/Filobus	38,6	17,2
Treno	19,5	15,2
Auto come conducente	17,4	13,4
A piedi	15,1	29,9
Bicicletta	4,6	15,5
Auto come passeggero	3,3	2,6
Bike sharing	0,5	1,9
Car sharing	0,4	0,4
Moto/scooter	0,4	2
Bicicletta elettrica	0,1	0,8
Monopattino elettrico	0,1	1,1
Totale	100	100

Nota: a causa di un errore tecnico, questa domanda è stata somministrata soltanto ai 783 rispondenti che hanno indicato di spostarsi tra più sedi o città.

FIG. 30 – MODALITA' PREVALENTE PER RAGGIUNGERE LA SEDE UNIVERSITARIA



TAB. 57 – IN GENERALE, QUANTO SEI SODDISFATTO DELLO SPOSTAMENTO CASA-UNIVERSITÀ?

(1=pochissimo; 7=tantissimo)	1	2	3	4	5	6	7	VOTO MEDIO DI SODDISFAZIONE
%	7%	8%	10%	19%	24%	16%	17%	4,6

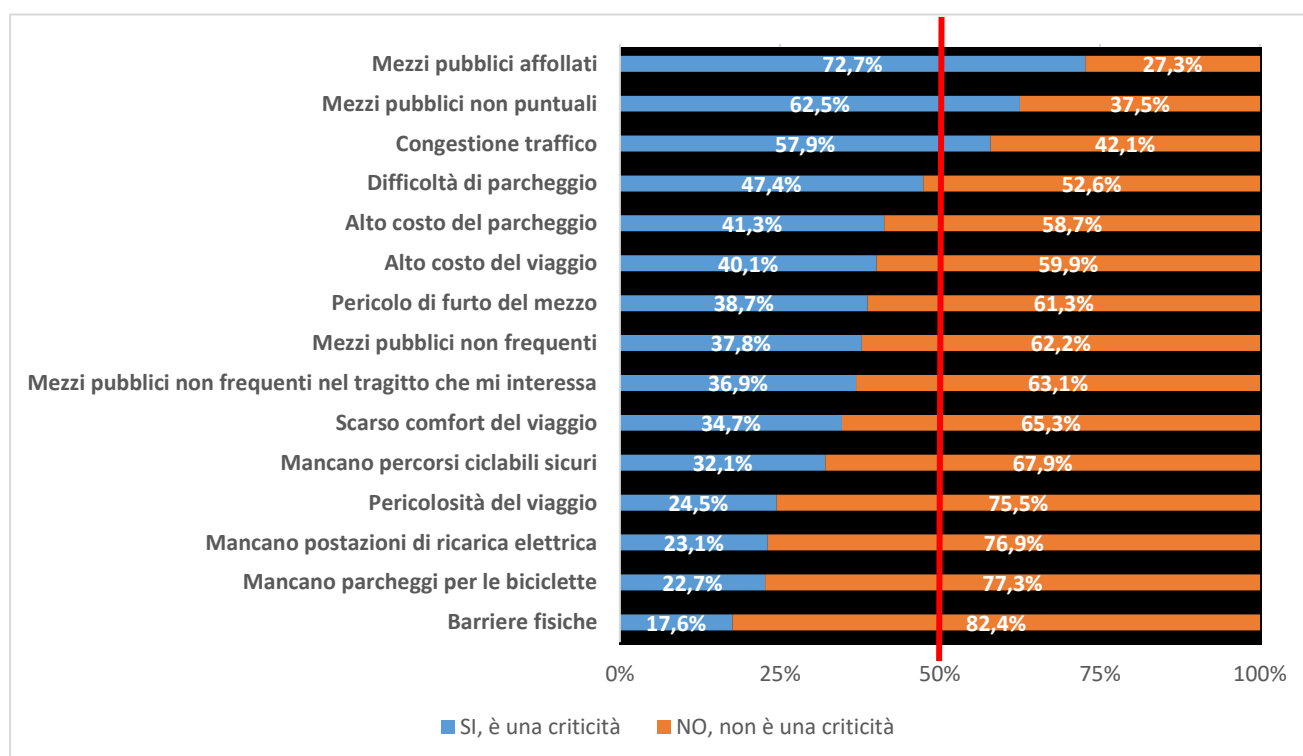
Nota: a causa di un errore tecnico, la domanda è stata somministrata soltanto ai 783 rispondenti che hanno indicato di spostarsi tra più sedi o città.

TAB. 58 – QUALI CRITICITÀ RICONTRI NEL TRAGITTO CASA-UNIVERSITÀ?

	SI, è una criticità (%)	NO, non è una criticità (%)
Mezzi pubblici affollati	72,7	27,3
Mezzi pubblici non puntuali	62,5	37,5
Congestione traffico	57,9	42,1
Difficoltà di parcheggio	47,4	52,6
Alto costo del parcheggio	41,3	58,7
Alto costo del viaggio	40,1	59,9
Pericolo di furto del mezzo	38,7	61,3
Mezzi pubblici non frequenti	37,8	62,2
Mezzi pubblici non frequenti nel tragitto che mi interessa	36,9	63,1
Scarso comfort del viaggio	34,7	65,3
Mancano percorsi ciclabili sicuri	32,1	67,9
Pericolosità del viaggio	24,5	75,5
Mancano postazioni di ricarica elettrica	23,1	76,9
Mancano parcheggi per le biciclette	22,7	77,3
Barriere fisiche	17,6	82,4

Nota: a causa di un errore tecnico, la domanda è stata somministrata soltanto ai 783 rispondenti che hanno indicato di spostarsi tra più sedi o città.

FIG. 31 – CRITICITA' RICONTRATE NEL TRAGITTO CASA-UNIVERSITA'



Nelle sezioni successive sono presentati i risultati della verifica di differenze statisticamente significative nei comportamenti manifestati dagli intervistati segmentando il campione per:

- DIPARTIMENTO DI AFFERENZA, Discipline Umanistiche, Sociali e delle Imprese Culturali; Medicina e Chirurgia; Scienze Economiche e Aziendali; Scienze degli Alimenti e del Farmaco; Ingegneria e Architettura; Scienze Chimiche, della Vita e della Sostenibilità Ambientale; Giurisprudenza, Studi Politici e Internazionali; Scienze Medico-Veterinarie; Scienze Matematiche, Fisiche e Informatiche;
- ANNO DI CORSO DI LAUREA, Primo anno (matricole) delle lauree triennali e a ciclo unico; Iscritti agli anni successivi al primo delle lauree triennali e a ciclo unico e iscritti alle lauree magistrali;
- TIPO DI CORSO DI LAUREA, Corsi di laurea triennale e a ciclo unico, Corsi di laurea magistrale;
- RESIDENZA, residenti a Parma e Provincia, in Emilia-Romagna (esclusa la Provincia di Parma), fuori regione (Nord), e fuori regione (Centro-Sud).

Per ciascuna delle quattro segmentazioni è presente un confronto tra la numerosità dei partecipanti all'indagine (4.094 in totale) e la numerosità dell'universo campionario corrispondente, ovvero gli studenti iscritti all'Università di Parma (22.305).

Coerentemente con il controllo qualitativo effettuato sui dati della ricerca, sono stati esclusi dal conteggio gli studenti con carriere sospese o cessate per trasferimento verso altro Ateneo.

Si specifica che eventuali differenze nei decimali emergenti dal calcolo delle medie rispetto ai valori mostrati nella sezione 2 possono essere dovuti alle procedure di arrotondamento.

SEZIONE 3 – SEGMENTAZIONI PER DIPARTIMENTO DI AFFERENZA

TAB. 3.1 – NUMEROSITA' DEI RISPONDENTI PER DIPARTIMENTO E RIFERIMENTO ALL'UNIVERSO CAMPIONARIO

	Numerosità	%	Numerosità universo	% universo
Discipline Umanistiche, Sociali e delle Imprese Culturali	722	17,6	4.400	19,7
Medicina e Chirurgia	644	15,7	3.531	15,8
Scienze Economiche e Aziendali	590	14,4	3.503	15,7
Scienze degli Alimenti e del Farmaco	545	13,3	2.323	10,4
Ingegneria e Architettura	528	12,9	3.381	15,2
Scienze Chimiche, della Vita e della Sostenibilità Ambientale	494	12,1	1.964	8,8
Giurisprudenza, Studi Politici e Internazionali	294	7,2	1.891	8,5
Scienze Medico-Veterinarie	151	3,7	653	2,9
Scienze Matematiche, Fisiche e Informatiche	126	3,1	659	3
Totale	4.094	100	22.305	100

Le differenze tra medie, con più di 2 gruppi, sono state calcolate utilizzando l'ANOVA a una via: una volta verificata la significatività del test di Levene per l'omogeneità delle varianze, che misura l'uguaglianza delle varianze (assunzione dell'ANOVA), si procede con l'analisi del Test di Welch (in caso di Levene significativo, $p\text{-value} < 0.05$) o con l'analisi dell'ANOVA (in caso di Levene non significativo, $p\text{-value} > 0.05$).

Nel caso di test di Welch significativo ($p\text{-value} < 0.05$) vengono controllati i Post-HOC secondo Tamhane's T2 per vedere quali differenze sono effettivamente significative tra i diversi gruppi. In caso di test di Welch non significativo ($p\text{-value} > 0.05$) si conclude che non esistono differenze significative tra le medie dei gruppi in esame. Nel caso di ANOVA significativa ($p\text{-value} < 0.05$) vengono controllati i Post-HOC secondo Tukey HSD per vedere quali differenze sono effettivamente significative tra i diversi gruppi. In caso di ANOVA non significativa ($p\text{-value} > 0.05$) si conclude che non esistono differenze significative tra le medie dei gruppi in esame.

Le differenze tra percentuali sono state verificate utilizzando il test Chi quadrato.

Tutti i valori di significatività delle differenze verranno riportate a piè di tabella.

RESIDENZA E MODI DI ABITARE

TAB. 3.2 (rif. Tab. 19) - NEL PRIMO SEMESTRE DEL CORRENTE ANNO ACCADEMICO (A.A. 2019-2020), ALLOGGIATI A PARMA?

	SI, alloggiavo a Parma	NO, non alloggiavo a Parma	Tot.
	%	%	%
Discipline umanistiche, sociali e delle imprese culturali	53,5	46,5	100
Giurisprudenza, studi politici e internazionali	57,5	42,5	100
Ingegneria e architettura	73,7	26,3	100
Medicina e chirurgia	74,7	25,3	100
Scienze chimiche, della vita e della sostenibilità ambientale	77,1	22,9	100
Scienze degli alimenti e del farmaco	76,6	23,4	100
Scienze economiche e aziendali	67,5	32,5	100
Scienze matematiche, fisiche e informatiche	67,5	32,5	100
Scienze medico-veterinarie	70,2	29,8	100

TAB 3.3 (rif. Tab. 21) – CON CHI ALLOGGIATI NEL PRIMO SEMESTRE DEL CORRENTE ANNO ACCADEMICO (A.A. 2019-2020)? (Solo per studenti che hanno alloggiato a Parma)

	Con la mia famiglia di origine (genitori, fratelli, sorelle)	Con la mia famiglia (compagno/a, figli)	Da solo/a	Con altre persone (non parenti: es. amici, altri studenti)	Con altri parenti (nonni, zii, cugini)	Tot.
	%	%	%	%	%	%
Discipline umanistiche, sociali e delle imprese culturali	26,9	6	10,4	54,9	1,8	100
Giurisprudenza, studi politici e internazionali	33,7	4,1	10,7	46,7	4,7	100
Ingegneria e architettura	33,9	3,3	8,2	52,2	2,3	100
Medicina e chirurgia	15,6	4	11	67,8	1,7	100
Scienze chimiche, della vita e della sostenibilità ambientale	22,6	2,4	7,3	66,9	0,8	100
Scienze degli alimenti e del farmaco	17,5	2,9	10	68,2	1,4	100
Scienze economiche e aziendali	25,4	2,8	7,8	62,8	1,3	100
Scienze matematiche, fisiche e informatiche	48,2	4,7	7,1	40	0	100
Scienze medico-veterinarie	14,2	2,8	15,1	67,9	0	100

TAB. 3.4 (rif. Tab. 22) - DI CHE TIPO DI ALLOGGIO SI TRATTAVA? (Solo per studenti che hanno alloggiato a Parma)

	Casa dello studente/ alloggio universitario	Collegio (privato o legalmente riconosciuto)	Appartamento/ Camera in affitto da privati	Appartamento di proprietà	Altro	Tot (%)
	%	%	%	%	%	%
Discipline umanistiche, sociali e delle imprese culturali	26,9	6	10,4	54,9	1,8	100
Giurisprudenza, studi politici e internazionali	33,7	4,1	10,7	46,7	4,7	100
Ingegneria e architettura	33,9	3,3	8,2	52,2	2,3	100
Medicina e chirurgia	15,6	4,0	11	67,8	1,7	100
Scienze chimiche, della vita e della sostenibilità ambientale	22,6	2,4	7,3	66,9	0,8	100
Scienze degli alimenti e del farmaco	17,5	2,9	10	68,2	1,4	100
Scienze economiche e aziendali	25,4	2,8	7,8	62,8	1,3	100
Scienze matematiche, fisiche e informatiche	48,2	4,7	7,1	40,0	0	100
Scienze medico-veterinarie	14,2	2,8	15,1	67,9	0	100

TAB 3.5 (rif. Tab. 23) - QUALI CANALI HAI UTILIZZATO PER CERCARE ALLOGGIO A PARMA? (i due canali principali; solo per studenti che hanno alloggiato a Parma)

		%
Siti e portali specializzati nell'affitto	Discipline umanistiche, sociali e delle imprese culturali	30,8
	Giurisprudenza, studi politici e internazionali	27,2
	Ingegneria e architettura	32,9
	Medicina e chirurgia	34,7
	Scienze chimiche, della vita e della sostenibilità ambientale	39,9
	Scienze degli alimenti e del farmaco	42,1
	Scienze economiche e aziendali	33,2
	Scienze matematiche, fisiche e informatiche	35,3
	Scienze medico-veterinarie	36,8
Social Network	Discipline umanistiche, sociali e delle imprese culturali	33,7
	Giurisprudenza, studi politici e internazionali	30,8
	Ingegneria e architettura	28,8
	Medicina e chirurgia	46,4
	Scienze chimiche, della vita e della sostenibilità ambientale	41,2
	Scienze degli alimenti e del farmaco	38,8
	Scienze economiche e aziendali	43,2
	Scienze matematiche, fisiche e informatiche	30,6
	Scienze medico-veterinarie	42,5
Annunci cartacei affissi sulle bacheche universitarie	Discipline umanistiche, sociali e delle imprese culturali	4,7
	Giurisprudenza, studi politici e internazionali	4,1
	Ingegneria e architettura	5,1
	Medicina e chirurgia	8,9
	Scienze chimiche, della vita e della sostenibilità ambientale	7,9
	Scienze degli alimenti e del farmaco	4,8
	Scienze economiche e aziendali	4,8
	Scienze matematiche, fisiche e informatiche	2,4
	Scienze medico-veterinarie	4,7
Passaparola di parenti e amici	Discipline umanistiche, sociali e delle imprese culturali	10,9
	Giurisprudenza, studi politici e internazionali	14,8
	Ingegneria e architettura	9,3
	Medicina e chirurgia	14,8
	Scienze chimiche, della vita e della sostenibilità ambientale	13,1
	Scienze degli alimenti e del farmaco	16,7
	Scienze economiche e aziendali	10,6
	Scienze matematiche, fisiche e informatiche	11,8

	Scienze medico-veterinarie	11,3
Agenzie immobiliari	Discipline umanistiche, sociali e delle imprese culturali	18,9
	Giurisprudenza, studi politici e internazionali	17,8
	Ingegneria e architettura	16,7
	Medicina e chirurgia	20,8
	Scienze chimiche, della vita e della sostenibilità ambientale	20,2
	Scienze degli alimenti e del farmaco	21,5
	Scienze economiche e aziendali	22,9
	Scienze matematiche, fisiche e informatiche	14,1
	Scienze medico-veterinarie	32,1
	Parma UniverCity Info Point dell'Università (presso Ponte romano)	Discipline umanistiche, sociali e delle imprese culturali
Giurisprudenza, studi politici e internazionali		1,8
Ingegneria e architettura		1,5
Medicina e chirurgia		0,8
Scienze chimiche, della vita e della sostenibilità ambientale		0,8
Scienze degli alimenti e del farmaco		1,4
Scienze economiche e aziendali		3
Scienze matematiche, fisiche e informatiche		0
Scienze medico-veterinarie		0,9
Vetrina alloggi UniPR sul sito web ER.GO (Agenzia regionale per il diritto agli studi superiori)	Discipline umanistiche, sociali e delle imprese culturali	4,9
	Giurisprudenza, studi politici e internazionali	3
	Ingegneria e architettura	3,3
	Medicina e chirurgia	1,5
	Scienze chimiche, della vita e della sostenibilità ambientale	3,1
	Scienze degli alimenti e del farmaco	4,3
	Scienze economiche e aziendali	5,5
	Scienze matematiche, fisiche e informatiche	0
	Scienze medico-veterinarie	4,7
Welcome Office di Ateneo di vicolo Grossardi	Discipline umanistiche, sociali e delle imprese culturali	0,8
	Giurisprudenza, studi politici e internazionali	0,6
	Ingegneria e architettura	1
	Medicina e chirurgia	0,8
	Scienze chimiche, della vita e della sostenibilità ambientale	0,5
	Scienze degli alimenti e del farmaco	0
	Scienze economiche e aziendali	0
	Scienze matematiche, fisiche e informatiche	0
	Scienze medico-veterinarie	0
Ufficio Informagiovani del Comune	Discipline umanistiche, sociali e delle imprese culturali	0,5

	Giurisprudenza, studi politici e internazionali	1,8
	Ingegneria e architettura	0,8
	Medicina e chirurgia	1,2
	Scienze chimiche, della vita e della sostenibilità ambientale	0,3
	Scienze degli alimenti e del farmaco	1,2
	Scienze economiche e aziendali	1,3
	Scienze matematiche, fisiche e informatiche	0
	Scienze medico-veterinarie	1,9
Bacheca alloggi on-line sul sito web di Informagiovani	Discipline umanistiche, sociali e delle imprese culturali	2,1
	Giurisprudenza, studi politici e internazionali	0,6
	Ingegneria e architettura	4,1
	Medicina e chirurgia	1,9
	Scienze chimiche, della vita e della sostenibilità ambientale	1,3
	Scienze degli alimenti e del farmaco	2,4
	Scienze economiche e aziendali	0,8
	Scienze matematiche, fisiche e informatiche	0
	Scienze medico-veterinarie	0,9
Altro	Discipline umanistiche, sociali e delle imprese culturali	2,3
	Giurisprudenza, studi politici e internazionali	3
	Ingegneria e architettura	3,9
	Medicina e chirurgia	1,2
	Scienze chimiche, della vita e della sostenibilità ambientale	3,9
	Scienze degli alimenti e del farmaco	2,2
	Scienze economiche e aziendali	2,3
	Scienze matematiche, fisiche e informatiche	4,7
	Scienze medico-veterinarie	0,9

TAB 3.6 (rif. Tab 24) - PER LA TUA VITA DI STUDENTE A PARMA, QUANTO È IMPORTANTE CIASCUNA DELLE SEGUENTI CARATTERISTICHE DELL'ALLOGGIO? (Solo per studenti che hanno alloggiato a Parma)

		Media
Costo complessivo	Discipline umanistiche, sociali e delle imprese culturali	6,2
	Giurisprudenza, studi politici e internazionali	6,1
	Ingegneria e architettura	6,1
	Medicina e chirurgia	6,3
	Scienze chimiche, della vita e della sostenibilità ambientale	6,3
	Scienze degli alimenti e del farmaco	6,3
	Scienze economiche e aziendali	6,2
	Scienze matematiche, fisiche e informatiche	5,9
	Scienze medico-veterinarie	6,5
	<i>Media totale</i>	<i>6,2</i>
	<i>Campo di variazione</i>	<i>0,6</i>
Ubicazione/Zona della città (a)	Discipline umanistiche, sociali e delle imprese culturali	5,8
	Giurisprudenza, studi politici e internazionali	5,9
	Ingegneria e architettura	5,6
	Medicina e chirurgia	5,9
	Scienze chimiche, della vita e della sostenibilità ambientale	5,8
	Scienze degli alimenti e del farmaco	5,8
	Scienze economiche e aziendali	5,9
	Scienze matematiche, fisiche e informatiche	5,4
	Scienze medico-veterinarie	5,6
	<i>Media totale</i>	<i>5,9</i>
	<i>Campo di variazione</i>	<i>0,5</i>
Condizioni dell'alloggio	Discipline umanistiche, sociali e delle imprese culturali	5,9
	Giurisprudenza, studi politici e internazionali	5,8
	Ingegneria e architettura	5,8
	Medicina e chirurgia	5,9
	Scienze chimiche, della vita e della sostenibilità ambientale	5,8
	Scienze degli alimenti e del farmaco	5,9
	Scienze economiche e aziendali	5,9
	Scienze matematiche, fisiche e informatiche	5,5
	Scienze medico-veterinarie	5,9

	<i>Media totale</i>	5,8
	<i>Campo di variazione</i>	0,4
Tempo richiesto per raggiungere l'Università	Discipline umanistiche, sociali e delle imprese culturali	5,6
	Giurisprudenza, studi politici e internazionali	5,7
	Ingegneria e architettura	5,5
	Medicina e chirurgia	5,7
	Scienze chimiche, della vita e della sostenibilità ambientale	5,5
	Scienze degli alimenti e del farmaco	5,5
	Scienze economiche e aziendali	5,7
	Scienze matematiche, fisiche e informatiche	5,3
	Scienze medico-veterinarie	5,5
	<i>Media totale</i>	5,6
	<i>Campo di variazione</i>	0,4
	Altro	Discipline umanistiche, sociali e delle imprese culturali
Giurisprudenza, studi politici e internazionali		5,1
Ingegneria e architettura		5,8
Medicina e chirurgia		5,8
Scienze chimiche, della vita e della sostenibilità ambientale		5,9
Scienze degli alimenti e del farmaco		5,9
Scienze economiche e aziendali		5,5
Scienze matematiche, fisiche e informatiche		6
Scienze medico-veterinarie		6
<i>Media totale</i>		5,7
<i>Campo di variazione</i>		0,9
		MEDIA TOTALE DELLA SCALA

Le differenze non presentano significatività, con l'eccezione di:

- a. Ubicazione-zona della città: significatività Post-HOC Tamhane's T2 per Scienze economiche e aziendali rispetto a Ingegneria e architettura, e per Scienze economiche e aziendali rispetto a Scienze matematiche, fisiche e informatiche

TAB. 3.7 (rif. Tab. 25) - RELATIVAMENTE AL TUO ALLOGGIO, QUANTO SEI SODDISFATTO DEI SEGUENTI ASPETTI? (Solo per studenti che hanno alloggiato a Parma)

		Media
Costo complessivo	Discipline umanistiche, sociali e delle imprese culturali	5,3
	Giurisprudenza, studi politici e internazionali	5,4
	Ingegneria e architettura	5,1
	Medicina e chirurgia	5,1
	Scienze chimiche, della vita e della sostenibilità ambientale	5,2
	Scienze degli alimenti e del farmaco	5,2
	Scienze economiche e aziendali	5,3
	Scienze matematiche, fisiche e informatiche	5,4
	Scienze medico-veterinarie	5,2
	<i>Media totale di Ateneo</i>	5,2
	<i>Campo di variazione</i>	0,3
Ubicazione/Zona della città	Discipline umanistiche, sociali e delle imprese culturali	5,7
	Giurisprudenza, studi politici e internazionali	5,8
	Ingegneria e architettura	5,6
	Medicina e chirurgia	5,7
	Scienze chimiche, della vita e della sostenibilità ambientale	5,8
	Scienze degli alimenti e del farmaco	5,9
	Scienze economiche e aziendali	5,7
	Scienze matematiche, fisiche e informatiche	5,7
	Scienze medico-veterinarie	5,8
	<i>Media totale di Ateneo</i>	5,8
	<i>Campo di variazione</i>	0,3
Condizioni dell'alloggio	Discipline umanistiche, sociali e delle imprese culturali	5,3
	Giurisprudenza, studi politici e internazionali	5,6
	Ingegneria e architettura	5,4
	Medicina e chirurgia	5,3
	Scienze chimiche, della vita e della sostenibilità ambientale	5,5
	Scienze degli alimenti e del farmaco	5,3
	Scienze economiche e aziendali	5,4
	Scienze matematiche, fisiche e informatiche	5,7
	Scienze medico-veterinarie	5,5
	<i>Media totale di Ateneo</i>	5,4
	<i>Campo di variazione</i>	0,4
Tempo richiesto per raggiungere l'Università (a)	Discipline umanistiche, sociali e delle imprese culturali	5,6
	Giurisprudenza, studi politici e internazionali	5,7
	Ingegneria e architettura	5,1

Medicina e chirurgia	5,8
Scienze chimiche, della vita e della sostenibilità ambientale	5,2
Scienze degli alimenti e del farmaco	5,4
Scienze economiche e aziendali	5,7
Scienze matematiche, fisiche e informatiche	5,4
Scienze medico-veterinarie	5,5
<i>Media totale di Ateneo</i>	<i>5,5</i>
<i>Campo di variazione</i>	<i>0,7</i>

Le differenze non presentano significatività, con l'eccezione di:

- a. Tempo impiegato per raggiungere l'Università: significatività Post-HOC Tukey HSD per
 - Discipline umanistiche rispetto ad Ingegneria e architettura;
 - Discipline umanistiche rispetto a Scienze chimiche, della vita e della sostenibilità amb.;
 - Giurisprudenza, studi politici e internazionali rispetto a Ingegneria e architettura;
 - Giurisprudenza, studi politici e internazionali rispetto a Scienze chimiche e della vita;
 - Ingegneria e architettura rispetto a Medicina e chirurgia;
 - Ingegneria e architettura rispetto a Scienze economiche e aziendali;
 - Medicina e chirurgia rispetto a Scienze chimiche e della vita;
 - Medicina e chirurgia rispetto a Scienze degli alimenti e del farmaco;
 - Scienze economiche e aziendali rispetto a Scienze degli alimenti e del farmaco.

TAB. 3.8 (rif. Fig. 12) - CONFRONTO TRA LIVELLO DI IMPORTANZA E LIVELLO DI SODDISFAZIONE DELLE CARATTERISTICHE DELL' ALLOGGIO (1=*pochissimo*; 7= *tantissimo*)

		Livello Importanza	Livello Soddisfazione
Costo complessivo	Discipline umanistiche, sociali e delle imprese culturali	6,2	5,3
	Giurisprudenza, studi politici e internazionali	6,1	5,4
	Ingegneria e architettura	6,1	5,1
	Medicina e chirurgia	6,3	5,1
	Scienze chimiche, della vita e della sostenibilità ambientale	6,3	5,2
	Scienze degli alimenti e del farmaco	6,3	5,2
	Scienze economiche e aziendali	6,2	5,3
	Scienze matematiche, fisiche e informatiche	5,9	5,4
	Scienze medico-veterinarie	6,5	5,2
	Ubicazione/Zona della città	Discipline umanistiche, sociali e delle imprese culturali	5,8
Giurisprudenza, studi politici e internazionali		5,9	5,8
Ingegneria e architettura		5,6	5,6
Medicina e chirurgia		5,9	5,7
Scienze chimiche, della vita e della sostenibilità ambientale		5,8	5,8
Scienze degli alimenti e del farmaco		5,8	5,9
Scienze economiche e aziendali		5,9	5,7
Scienze matematiche, fisiche e informatiche		5,4	5,7
Scienze medico-veterinarie		5,6	5,8
Condizioni dell'alloggio		Discipline umanistiche, sociali e delle imprese culturali	5,9
	Giurisprudenza, studi politici e internazionali	5,8	5,6
	Ingegneria e architettura	5,8	5,4
	Medicina e chirurgia	5,9	5,3

	Scienze chimiche, della vita e della sostenibilità ambientale	5,8	5,5	
	Scienze degli alimenti e del farmaco	5,9	5,3	
	Scienze economiche e aziendali	5,9	5,4	
	Scienze matematiche, fisiche e informatiche	5,5	5,7	
	Scienze medico-veterinarie	5,9	5,5	
Tempo richiesto per raggiungere l'Università	Discipline umanistiche, sociali e delle imprese culturali	5,6	5,6	
	Giurisprudenza, studi politici e internazionali	5,7	5,7	
	Ingegneria e architettura	5,5	5,1	
	Medicina e chirurgia	5,7	5,8	
	Scienze chimiche, della vita e della sostenibilità ambientale	5,5	5,2	
	Scienze degli alimenti e del farmaco	5,5	5,4	
	Scienze economiche e aziendali	5,7	5,7	
	Scienze matematiche, fisiche e informatiche	5,3	5,4	
	Scienze medico-veterinarie	5,5	5,5	
	Altro	Discipline umanistiche, sociali e delle imprese culturali	5,3	5,3
		Giurisprudenza, studi politici e internazionali	5,1	5,4
Ingegneria e architettura		5,8	5,1	
Medicina e chirurgia		5,8	5,1	
Scienze chimiche, della vita e della sostenibilità ambientale		5,9	5,2	
Scienze degli alimenti e del farmaco		5,9	5,2	
Scienze economiche e aziendali		5,5	5,3	
Scienze matematiche, fisiche e informatiche		6	5,4	
Scienze medico-veterinarie		6	5,2	

MODI DI VIVERE L'UNIVERSITÀ

TAB. 3.9 (rif. Tab. 26) - PENSANDO AL PRIMO SEMESTRE DELL'A.A. 2019-20, NORMALMENTE, QUANTI GIORNI ALLA SETTIMANA HAI FREQUENTATO L'UNIVERSITÀ NEI PERIODI DI LEZIONE, IN QUELLI SENZA LEZIONI E NEI PERIODI DI ESAMI?

		5 o più giorni	3-4 giorni	2-3 giorni	1-2 giorni	Meno di 1 giorno a settimana	Raramente, solo per specifiche necessità	Tot.
		%	%	%	%	%	%	%
Periodo di lezioni	Discipline umanistiche, sociali e delle imprese culturali	43,5	36,8	6	1,9	2,4	9,4	100
	Giurisprudenza, studi politici e internazionali	33,3	39,1	8,5	4,4	4,8	9,9	100
	Ingegneria e architettura	53	38,6	3	0,9	1,1	3,2	100
	Medicina e chirurgia	73,9	15,5	4,2	1,2	1,4	3,7	100
	Scienze chimiche, della vita e della sostenibilità ambientale	66,2	29,1	1,8	0,8	1	1	100
	Scienze degli alimenti e del farmaco	68,8	25,7	1,7	0,6	0,4	2,9	100
	Scienze economiche e aziendali	28,6	47,6	14,7	2	1,9	5,1	100
	Scienze matematiche, fisiche e informatiche	69	19,8	4	2,4	2,4	2,4	100
	Scienze medico- veterinarie	58,3	29,1	4,6	0	2,6	5,3	100
	Periodo senza lezioni	Discipline umanistiche, sociali e delle imprese culturali	6,2	9,3	10,7	14	19,4	40,4
Giurisprudenza, studi politici e internazionali		5,4	10,5	10,9	11,9	21,4	39,8	100
Ingegneria e architettura		11,2	13,6	11	17,6	19,9	26,7	100

	Medicina e chirurgia	11	7,8	11,8	14,3	17,7	37,4	100
	Scienze chimiche, della vita e della sostenibilità ambientale	7,3	9,9	10,7	19,4	21,7	31	100
	Scienze degli alimenti e del farmaco	6,4	10,6	12,5	12,7	18	39,8	100
	Scienze economiche e aziendali	8	11,5	11	15,3	20	34,2	100
	Scienze matematiche, fisiche e informatiche	11,9	9,5	13,5	16,7	15,9	32,5	100
	Scienze medico-veterinarie	5,3	6	9,9	19,2	15,2	44,4	100
Periodo di esami	Discipline umanistiche, sociali e delle imprese culturali	8,6	10,4	14,1	20,2	24,2	22,4	100
	Giurisprudenza, studi politici e internazionali	10,5	8,2	12,6	22,8	22,8	23,1	100
	Ingegneria e architettura	16,1	15,2	15,3	19,5	18,9	15	100
	Medicina e chirurgia	14,9	9,8	12,4	16,6	23,6	22,7	100
	Scienze chimiche, della vita e della sostenibilità ambientale	12,6	12,8	15	20,6	23,9	15,2	100
	Scienze degli alimenti e del farmaco	10,3	11,6	14,1	21,1	24,6	18,3	100
	Scienze economiche e aziendali	16,8	13,4	10,7	21	17,6	20,5	100
	Scienze matematiche, fisiche e informatiche	20,6	10,3	17,5	23	15,1	13,5	100
	Scienze medico-veterinarie	14,6	8,6	18,5	16,6	25,2	16,6	100

$\chi^2(F) = 583,46$, (40 gdl), p-value = 0,000

TAB 3.10 (rif. Tab. 27) - LAVORI, MENTRE FAI L'UNIVERSITÀ?

	Non lavoro	Ho un lavoro pagato continuativo durante i periodi di lezione	Ho un lavoro pagato saltuario durante i periodi di lezione	Ho un lavoro pagato saltuario nei periodi dell'anno in cui non c'è lezione	Ho un lavoro pagato continuativo nei periodi dell'anno in cui non c'è lezione
	%	%	%	%	%
Discipline umanistiche, sociali e delle imprese culturali	59,7	19	13	1,4	6,9
Giurisprudenza, studi politici e internazionali	63,3	17	12,6	0,7	6,5
Ingegneria e architettura	74,2	10	10	0,9	4,7
Medicina e chirurgia	75,3	8,7	9,5	1,4	5,1
Scienze chimiche, della vita e della sostenibilità ambientale	74,9	7,1	10,1	1,4	6,5
Scienze degli alimenti e del farmaco	74,9	7,7	7,7	2,9	6,8
Scienze economiche e aziendali	66,3	16,8	8,5	1,9	6,6
Scienze matematiche, fisiche e informatiche	65,9	11,1	15,9	1,6	5,6
Scienze medico-veterinarie	68,9	9,3	7,3	4,6	9,9

$\chi^2 (F) = 136,77$ (32 gdl), p-value = 0,000

TAB. 3.11 (rif. Tab. 28) - PERCEZIONE DI SÉ DEGLI STUDENTI LAVORATORI

	Sono innanzitutto uno studente e oltre a studiare lavoro	Innanzitutto lavoro e in più studio	Tot.
	%	%	%
Discipline umanistiche, sociali e delle imprese culturali	71,1	28,9	100
Giurisprudenza, studi politici e internazionali	72,2	27,8	100
Ingegneria e architettura	79,4	20,6	100
Medicina e chirurgia	81,8	18,2	100
Scienze chimiche, della vita e della sostenibilità ambientale	91,9	8,1	100
Scienze degli alimenti e del farmaco	83,9	16,1	100
Scienze economiche e aziendali	72,9	27,1	100
Scienze matematiche, fisiche e informatiche	79,1	20,9	100
Scienze medico-veterinarie	74,5	25,5	100

$\chi^2 (F) = 31,403$ (8 gdl), p-value = 0,000

TAB. 3.12 (rif. Tab. 29) - QUANTO TI SENTI A TUO AGIO ALL'UNIVERSITÀ?

<i>(1=Per niente d'accordo; 7=Decisamente d'accordo)</i>		Media
Ho sempre saputo che un giorno avrei fatto l'Università	Discipline umanistiche, sociali e delle imprese culturali	5,2
	Giurisprudenza, studi politici e internazionali	5,5
	Ingegneria e architettura	5,3
	Medicina e chirurgia	5,9
	Scienze chimiche, della vita e della sostenibilità ambientale	5,6
	Scienze degli alimenti e del farmaco	5,1
	Scienze economiche e aziendali	5,2
	Scienze matematiche, fisiche e informatiche	5,8
	Scienze medico-veterinarie	5,7
	<i>Media totale</i>	5,4
	<i>Campo di variazione</i>	0,8
A volte mi chiedo se studiare sia stata la scelta giusta per me	Discipline umanistiche, sociali e delle imprese culturali	2,9
	Giurisprudenza, studi politici e internazionali	2,7
	Ingegneria e architettura	2,9
	Medicina e chirurgia	2,5
	Scienze chimiche, della vita e della sostenibilità ambientale	3
	Scienze degli alimenti e del farmaco	2,9
	Scienze economiche e aziendali	2,7
	Scienze matematiche, fisiche e informatiche	3
	Scienze medico-veterinarie	2,7
	<i>Media totale</i>	2,8
	<i>Campo di variazione</i>	0,5
Ho spesso la sensazione di non essere nel mio ambiente, all'Università	Discipline umanistiche, sociali e delle imprese culturali	2,6
	Giurisprudenza, studi politici e internazionali	2,4
	Ingegneria e architettura	2,7
	Medicina e chirurgia	2,5
	Scienze chimiche, della vita e della sostenibilità ambientale	2,8
	Scienze degli alimenti e del farmaco	2,6
	Scienze economiche e aziendali	2,5
	Scienze matematiche, fisiche e informatiche	2,9
	Scienze medico-veterinarie	2,3
	<i>Media totale</i>	2,6
	<i>Campo di variazione</i>	0,6
MEDIA TOTALE DELLA SCALA		3,6

Le differenze presentano significatività nei seguenti casi:

- a. “Ho sempre saputo che un giorno avrei fatto l’Università”: significatività Post-HOC Tamhane's T2 per
 - Discipline umanistiche rispetto a Medicina e chirurgia;
 - Discipline umanistiche rispetto a Scienze matematiche, fisiche e informatiche.;
 - Discipline umanistiche rispetto a Scienze medico-veterinarie;
 - Ingegneria e architettura rispetto a Medicina e chirurgia;
 - Medicina e chirurgia rispetto a Scienze economiche e aziendali;
 - Medicina e chirurgia rispetto a Scienze degli alimenti e del farmaco;
 - Scienze chimiche e della vita rispetto a Discipline umanistiche;
 - Scienze chimiche e della vita rispetto a Scienze degli alimenti e del farmaco;
 - Scienze degli alimenti e del farmaco rispetto a Scienze matematiche, fisiche e informatiche;
 - Scienze degli alimenti e del farmaco rispetto a Scienze medico-veterinarie.
- b. “A volte mi chiedo se studiare sia stata la scelta giusta per me”: significatività Post-HOC Tamhane's T2 per
 - Medicina e chirurgia rispetto a Discipline umanistiche;
 - Medicina e chirurgia rispetto a Ingegneria e architettura;
 - Medicina e chirurgia rispetto a Scienze chimiche e della vita;
 - Medicina e chirurgia rispetto a Scienze degli alimenti e del farmaco

TAB 3.13 (rif. Tab. 30) - QUALI SONO LE TUE ORIGINI?

	Sono nato/a in Italia, come i miei genitori, e diplomato in Italia	Sono nato/a in Italia e diplomato in Italia con uno o entrambi i genitori nati all'estero	Sono nato/a all'estero, diplomato in Italia	Sono nato/a all'estero, diplomato all'estero	Sono nato/a all'estero, diplomato in Italia con genitori nati in Italia	Tot. %
	%	%	%	%	%	%
Discipline umanistiche, sociali e delle imprese culturali	88	5,8	4	0,1	2,1	100
Giurisprudenza, studi politici e internazionali	82,7	8,8	7,8	0,7	0	100
Ingegneria e architettura	83,9	7,2	5,5	2,3	1,1	100
Medicina e chirurgia	87,1	6,5	2,6	2,8	0,9	100
Scienze chimiche, della vita e della sostenibilità ambientale	89,9	6,1	2,4	1	0,6	100
Scienze degli alimenti e del farmaco	84,4	8,8	4	1,7	0,9	100
Scienze economiche e aziendali	81,5	7,3	8	2,9	0,3	100
Scienze matematiche, fisiche e informatiche	85,7	6,3	5,6	2,4	0	100
Scienze medico- veterinarie	90,7	6	0	2	1,3	100

χ^2 (F) = 92,377 (32 gdl), p-value = 0,000

TAB 3.14 (rif. Tab 31) - HAI FIGLI?

	SI, ho figli	NO, non ho figli	Tot.
	%	%	%
Discipline umanistiche, sociali e delle imprese culturali	3,9	96,1	100
Giurisprudenza, studi politici e internazionali	3,1	96,9	100
Ingegneria e architettura	0,9	99,1	100
Medicina e chirurgia	3,9	96,1	100
Scienze chimiche, della vita e della sostenibilità ambientale	0,6	99,4	100
Scienze degli alimenti e del farmaco	0,9	99,1	100
Scienze economiche e aziendali	1,7	98,3	100
Scienze matematiche, fisiche e informatiche	3,2	96,8	100
Scienze medico-veterinarie	2	98	100

$\chi^2 (F) = 33,322 (8 \text{ gdl}), p\text{-value} = 0,000$

TAB 3.15 (rif. Tab. 32) - NEL PRIMO SEMESTRE DELL'A.A. 2019-2020, SULLA BASE DELLE RISORSE DI CUI DISPONEVI, RITENEVI DI ESSERE IN DIFFICOLTÀ ECONOMICA?

	In difficoltà assoluta	Molto in difficoltà	Abbastanza in difficoltà	Poco in difficoltà	Per niente in difficoltà	Non rispondo	Tot.
	%	%	%	%	%	%	%
Discipline umanistiche, sociali e delle imprese culturali	1,1	2,5	14,5	43,6	28,5	9,7	100
Giurisprudenza, studi politici e internazionali	0	4,4	15,3	34,7	33	12,6	100
Ingegneria e architettura	1,1	1,9	10,4	37,9	33,5	15,2	100
Medicina e chirurgia	0,9	3,1	12,3	39,1	34,6	9,9	100
Scienze chimiche, della vita e della sostenibilità ambientale	1,2	0,6	12,6	43,7	32,6	9,3	100
Scienze degli alimenti e del farmaco	0,6	2,4	14,1	39,4	27,9	15,6	100
Scienze economiche e aziendali	1,2	2,9	13,4	39,2	32,4	11	100
Scienze matematiche, fisiche e informatiche	0,8	3,2	14,3	34,1	39,7	7,9	100
Scienze medico-veterinarie	0,7	3,3	17,9	40,4	29,1	8,6	100

$\chi^2 (F) = 51,127 (24 \text{ gdl}), p\text{-value} = 0,001$

TEMPO LIBERO

TAB. 3.16 (rif. Tab. 33) - PRIMA DELL'EMERGENZA COVID-19, NEL TUO TEMPO LIBERO, TI DEDICAVI ALLE SEGUENTI ATTIVITÀ?

<i>(1=mai; 7=spesso)</i>		Media
Pratico uno sport (a)	Discipline umanistiche, sociali e delle imprese culturali	3,1
	Giurisprudenza, studi politici e internazionali	3,3
	Ingegneria e architettura	3,9
	Medicina e chirurgia	3,6
	Scienze chimiche, della vita e della sostenibilità ambientale	3,5
	Scienze degli alimenti e del farmaco	3,5
	Scienze economiche e aziendali	3,5
	Scienze matematiche, fisiche e informatiche	3
	Scienze medico-veterinarie	3,5
	<i>Media totale</i>	3,5
	<i>Campo di variazione</i>	0,9
Cinema (b)	Discipline umanistiche, sociali e delle imprese culturali	3,4
	Giurisprudenza, studi politici e internazionali	3
	Ingegneria e architettura	2,7
	Medicina e chirurgia	2,8
	Scienze chimiche, della vita e della sostenibilità ambientale	3
	Scienze degli alimenti e del farmaco	2,9
	Scienze economiche e aziendali	2,8
	Scienze matematiche, fisiche e informatiche	2,9
	Scienze medico-veterinarie	2,7
	<i>Media totale</i>	2,9
	<i>Campo di variazione</i>	0,7
Lettura (c)	Discipline umanistiche, sociali e delle imprese culturali	4,1
	Giurisprudenza, studi politici e internazionali	4
	Ingegneria e architettura	3
	Medicina e chirurgia	3,1
	Scienze chimiche, della vita e della sostenibilità ambientale	3,5
	Scienze degli alimenti e del farmaco	3,3
	Scienze economiche e aziendali	3,2
	Scienze matematiche, fisiche e informatiche	3,4
	Scienze medico-veterinarie	3,2
	<i>Media totale</i>	3,5
	<i>Campo di variazione</i>	1,1
Spettacoli (es. teatro) (d)	Discipline umanistiche, sociali e delle imprese culturali	2,4

	Giurisprudenza, studi politici e internazionali	2,2
	Ingegneria e architettura	1,7
	Medicina e chirurgia	2
	Scienze chimiche, della vita e della sostenibilità ambientale	1,9
	Scienze degli alimenti e del farmaco	1,9
	Scienze economiche e aziendali	1,8
	Scienze matematiche, fisiche e informatiche	1,9
	Scienze medico-veterinarie	1,9
	<i>Media totale</i>	2
	<i>Campo di variazione</i>	0,7
Concerti / Ascoltare musica live (e)	Discipline umanistiche, sociali e delle imprese culturali	2,8
	Giurisprudenza, studi politici e internazionali	2,3
	Ingegneria e architettura	2,1
	Medicina e chirurgia	2,3
	Scienze chimiche, della vita e della sostenibilità ambientale	2,4
	Scienze degli alimenti e del farmaco	2,4
	Scienze economiche e aziendali	2,4
	Scienze matematiche, fisiche e informatiche	2,4
	Scienze medico-veterinarie	2,2
	<i>Media totale</i>	2,4
	<i>Campo di variazione</i>	0,7
Faccio musica (suonare / cantare ecc.) (f)	Discipline umanistiche, sociali e delle imprese culturali	2
	Giurisprudenza, studi politici e internazionali	1,8
	Ingegneria e architettura	1,8
	Medicina e chirurgia	1,7
	Scienze chimiche, della vita e della sostenibilità ambientale	1,8
	Scienze degli alimenti e del farmaco	1,7
	Scienze economiche e aziendali	1,7
	Scienze matematiche, fisiche e informatiche	2
	Scienze medico-veterinarie	1,6
	<i>Media totale</i>	1,8
	<i>Campo di variazione</i>	0,4
Mostre (g)	Discipline umanistiche, sociali e delle imprese culturali	3
	Giurisprudenza, studi politici e internazionali	2,4
	Ingegneria e architettura	2
	Medicina e chirurgia	2,3
	Scienze chimiche, della vita e della sostenibilità ambientale	2,4
	Scienze degli alimenti e del farmaco	2,2
	Scienze economiche e aziendali	2,2
	Scienze matematiche, fisiche e informatiche	2,1
	Scienze medico-veterinarie	2
	<i>Media totale</i>	2,3
	<i>Campo di variazione</i>	1
Danza / ballo (h)	Discipline umanistiche, sociali e delle imprese culturali	2

	Giurisprudenza, studi politici e internazionali	1,7
	Ingegneria e architettura	1,6
	Medicina e chirurgia	1,8
	Scienze chimiche, della vita e della sostenibilità ambientale	1,8
	Scienze degli alimenti e del farmaco	1,6
	Scienze economiche e aziendali	1,8
	Scienze matematiche, fisiche e informatiche	1,7
	Scienze medico-veterinarie	1,8
	<i>Media totale</i>	1,8
	<i>Campo di variazione</i>	0,4
Vado a manifestazioni sportive (es. assisto a partite e gare) (i)	Discipline umanistiche, sociali e delle imprese culturali	1,9
	Giurisprudenza, studi politici e internazionali	2,1
	Ingegneria e architettura	2,4
	Medicina e chirurgia	2,1
	Scienze chimiche, della vita e della sostenibilità ambientale	1,9
	Scienze degli alimenti e del farmaco	2
	Scienze economiche e aziendali	2,1
	Scienze matematiche, fisiche e informatiche	2
	Scienze medico-veterinarie	2,1
	<i>Media totale</i>	2,1
<i>Campo di variazione</i>	0,5	
Faccio politica (j)	Discipline umanistiche, sociali e delle imprese culturali	1,5
	Giurisprudenza, studi politici e internazionali	1,7
	Ingegneria e architettura	1,4
	Medicina e chirurgia	1,4
	Scienze chimiche, della vita e della sostenibilità ambientale	1,3
	Scienze degli alimenti e del farmaco	1,4
	Scienze economiche e aziendali	1,4
	Scienze matematiche, fisiche e informatiche	1,5
	Scienze medico-veterinarie	1,2
	<i>Media totale</i>	1,4
<i>Campo di variazione</i>	0,4	
Mi ritrovo con gli amici in casa (k)	Discipline umanistiche, sociali e delle imprese culturali	4,7
	Giurisprudenza, studi politici e internazionali	4,4
	Ingegneria e architettura	4,5
	Medicina e chirurgia	4,8
	Scienze chimiche, della vita e della sostenibilità ambientale	4,8
	Scienze degli alimenti e del farmaco	4,7
	Scienze economiche e aziendali	4,7
	Scienze matematiche, fisiche e informatiche	4,2
	Scienze medico-veterinarie	4,7
	<i>Media totale</i>	4,7
<i>Campo di variazione</i>	0,6	
	Discipline umanistiche, sociali e delle imprese culturali	4,6

Mi ritrovo con gli amici in strada/piazza/parco/altri spazi del Comune (l)	Giurisprudenza, studi politici e internazionali	4,6
	Ingegneria e architettura	4,5
	Medicina e chirurgia	4,7
	Scienze chimiche, della vita e della sostenibilità ambientale	4,9
	Scienze degli alimenti e del farmaco	4,7
	Scienze economiche e aziendali	4,8
	Scienze matematiche, fisiche e informatiche	4,3
	Scienze medico-veterinarie	4,7
	<i>Media totale</i>	4,7
	<i>Campo di variazione</i>	0,6
Vado nei locali con gli amici (m)	Discipline umanistiche, sociali e delle imprese culturali	4,5
	Giurisprudenza, studi politici e internazionali	4,4
	Ingegneria e architettura	4,4
	Medicina e chirurgia	4,6
	Scienze chimiche, della vita e della sostenibilità ambientale	4,6
	Scienze degli alimenti e del farmaco	4,6
	Scienze economiche e aziendali	4,8
	Scienze matematiche, fisiche e informatiche	4,1
	Scienze medico-veterinarie	4,6
	<i>Media totale</i>	4,5
	<i>Campo di variazione</i>	0,7
Esco a cena in ristorante/pizzeria	Discipline umanistiche, sociali e delle imprese culturali	4,4
	Giurisprudenza, studi politici e internazionali	4,5
	Ingegneria e architettura	4,1
	Medicina e chirurgia	4,4
	Scienze chimiche, della vita e della sostenibilità ambientale	4,3
	Scienze degli alimenti e del farmaco	4,4
	Scienze economiche e aziendali	4,4
	Scienze matematiche, fisiche e informatiche	4,1
	Scienze medico-veterinarie	4,4
	<i>Media totale</i>	4,3
	<i>Campo di variazione</i>	0,4
Vado nei locali che propongono buffet aperitivo (n)	Discipline umanistiche, sociali e delle imprese culturali	3,7
	Giurisprudenza, studi politici e internazionali	3,8
	Ingegneria e architettura	3,5
	Medicina e chirurgia	4
	Scienze chimiche, della vita e della sostenibilità ambientale	3,8
	Scienze degli alimenti e del farmaco	3,9
	Scienze economiche e aziendali	3,9
	Scienze matematiche, fisiche e informatiche	3,2
	Scienze medico-veterinarie	3,8
	<i>Media totale</i>	3,8
	<i>Campo di variazione</i>	0,8
	Discipline umanistiche, sociali e delle imprese culturali	2,9

Vado al fast food/kebab/street food	Giurisprudenza, studi politici e internazionali	3,1
	Ingegneria e architettura	3
	Medicina e chirurgia	3
	Scienze chimiche, della vita e della sostenibilità ambientale	3
	Scienze degli alimenti e del farmaco	2,9
	Scienze economiche e aziendali	3
	Scienze matematiche, fisiche e informatiche	3
	Scienze medico-veterinarie	2,8
	<i>Media totale</i>	3
	<i>Campo di variazione</i>	0,3
Vado in palestra (o)	Discipline umanistiche, sociali e delle imprese culturali	2,5
	Giurisprudenza, studi politici e internazionali	2,7
	Ingegneria e architettura	3,1
	Medicina e chirurgia	2,9
	Scienze chimiche, della vita e della sostenibilità ambientale	2,8
	Scienze degli alimenti e del farmaco	3
	Scienze economiche e aziendali	3,2
	Scienze matematiche, fisiche e informatiche	2,4
	Scienze medico-veterinarie	2,7
	<i>Media totale</i>	2,8
<i>Campo di variazione</i>	0,5	
Vedo la TV da solo (p)	Discipline umanistiche, sociali e delle imprese culturali	3,5
	Giurisprudenza, studi politici e internazionali	3,5
	Ingegneria e architettura	3,1
	Medicina e chirurgia	3,2
	Scienze chimiche, della vita e della sostenibilità ambientale	3,3
	Scienze degli alimenti e del farmaco	3,3
	Scienze economiche e aziendali	3,5
	Scienze matematiche, fisiche e informatiche	2,9
	Scienze medico-veterinarie	3,5
	<i>Media totale</i>	3,3
<i>Campo di variazione</i>	0,6	
Sto sui social/sul web (q)	Discipline umanistiche, sociali e delle imprese culturali	4,8
	Giurisprudenza, studi politici e internazionali	4,7
	Ingegneria e architettura	4,5
	Medicina e chirurgia	4,7
	Scienze chimiche, della vita e della sostenibilità ambientale	4,6
	Scienze degli alimenti e del farmaco	4,7
	Scienze economiche e aziendali	4,7
	Scienze matematiche, fisiche e informatiche	4,3
	Scienze medico-veterinarie	4,8
	<i>Media totale</i>	4,7
<i>Campo di variazione</i>	0,5	
	Discipline umanistiche, sociali e delle imprese culturali	1,8

Gioco ai videogames da solo (r)	Giurisprudenza, studi politici e internazionali	1,7
	Ingegneria e architettura	2,1
	Medicina e chirurgia	1,8
	Scienze chimiche, della vita e della sostenibilità ambientale	1,9
	Scienze degli alimenti e del farmaco	1,7
	Scienze economiche e aziendali	1,8
	Scienze matematiche, fisiche e informatiche	2,6
	Scienze medico-veterinarie	1,8
	<i>Media totale</i>	1,8
<i>Campo di variazione</i>	0,8	
Gioco ai videogames con altri (s)	Discipline umanistiche, sociali e delle imprese culturali	1,5
	Giurisprudenza, studi politici e internazionali	1,6
	Ingegneria e architettura	2,1
	Medicina e chirurgia	1,6
	Scienze chimiche, della vita e della sostenibilità ambientale	1,8
	Scienze degli alimenti e del farmaco	1,6
	Scienze economiche e aziendali	1,7
	Scienze matematiche, fisiche e informatiche	2,3
	Scienze medico-veterinarie	1,5
<i>Media totale</i>	1,7	
<i>Campo di variazione</i>	0,6	
Vado a divertirmi in altre città (t)	Discipline umanistiche, sociali e delle imprese culturali	3,1
	Giurisprudenza, studi politici e internazionali	2,9
	Ingegneria e architettura	2,7
	Medicina e chirurgia	2,9
	Scienze chimiche, della vita e della sostenibilità ambientale	2,8
	Scienze degli alimenti e del farmaco	2,8
	Scienze economiche e aziendali	3,2
	Scienze matematiche, fisiche e informatiche	2,7
	Scienze medico-veterinarie	2,6
<i>Media totale</i>	2,9	
<i>Campo di variazione</i>	0,5	
Altro	Discipline umanistiche, sociali e delle imprese culturali	5
	Giurisprudenza, studi politici e internazionali	4,2
	Ingegneria e architettura	4,9
	Medicina e chirurgia	5
	Scienze chimiche, della vita e della sostenibilità ambientale	5,2
	Scienze degli alimenti e del farmaco	4,8
	Scienze economiche e aziendali	4,8
	Scienze matematiche, fisiche e informatiche	4,8
	Scienze medico-veterinarie	5,4
<i>Media totale</i>	4,8	
<i>Campo di variazione</i>	0,8	

Le differenze presentano significatività nei seguenti casi:

- a. "Pratico uno sport": significatività Post-HOC Tamhane's T2 per
 - Discipline umanistiche rispetto a Ingegneria e architettura
 - Discipline umanistiche rispetto a Scienze degli alimenti e del farmaco
 - Discipline umanistiche rispetto a Scienze economiche e aziendali
 - Giurisprudenza, studi politici e internazionali rispetto a Ingegneria e architettura
 - Ingegneria e architettura rispetto a Scienze economiche e aziendali
- b. "Cinema": significatività Post-HOC Tamhane's T2 per
 - Discipline umanistiche rispetto a Ingegneria e architettura
 - Discipline umanistiche rispetto a Medicina e chirurgia
 - Discipline umanistiche rispetto a Scienze chimiche e della vita
 - Discipline umanistiche rispetto a Scienze degli alimenti e del farmaco
 - Discipline umanistiche rispetto a Scienze economiche e aziendali
 - Discipline umanistiche rispetto a Scienze matematiche, fisiche e informatiche
 - Discipline umanistiche rispetto a Scienze medico-veterinarie
- c. "Lettura": significatività Post-HOC Tamhane's T2 per
 - Discipline umanistiche rispetto a Ingegneria e architettura
 - Discipline umanistiche rispetto a Medicina e chirurgia
 - Discipline umanistiche rispetto a Scienze chimiche e della vita
 - Discipline umanistiche rispetto a Scienze degli alimenti e del farmaco
 - Discipline umanistiche rispetto a Scienze economiche e aziendali
 - Discipline umanistiche rispetto a Scienze matematiche, fisiche e informatiche
 - Discipline umanistiche rispetto a Scienze medico-veterinarie
 - Giurisprudenza rispetto a Medicina e chirurgia
 - Giurisprudenza rispetto a Ingegneria e architettura
 - Giurisprudenza rispetto a Scienze chimiche e della vita
 - Giurisprudenza rispetto a Scienze degli alimenti e del farmaco
 - Giurisprudenza rispetto a Scienze economiche e aziendali
 - Giurisprudenza rispetto a Scienze matematiche, fisiche e informatiche
 - Giurisprudenza rispetto a Scienze Medico-veterinarie
 - Ingegneria e architettura rispetto a Scienze chimiche e della vita
 - Medicina e chirurgia rispetto a Scienze chimiche e della vita
- d. "Spettacoli": significatività Post-HOC Tamhane's T2 per
 - Discipline umanistiche rispetto a Ingegneria e architettura
 - Discipline umanistiche rispetto a Medicina e chirurgia
 - Discipline umanistiche rispetto a Scienze chimiche e della vita
 - Discipline umanistiche rispetto a Scienze degli alimenti e del farmaco
 - Discipline umanistiche rispetto a Scienze economiche e aziendali
 - Discipline umanistiche rispetto a Scienze matematiche, fisiche e informatiche
 - Discipline umanistiche rispetto a Scienze medico-veterinarie
 - Giurisprudenza rispetto a Ingegneria e architettura
 - Giurisprudenza rispetto a Scienze economiche e aziendali
 - Ingegneria e architettura rispetto a Medicina e chirurgia
- e. "Concerti / Ascoltare musica live": significatività Post-HOC Tamhane's T2 per
 - Discipline umanistiche rispetto a Giurisprudenza
 - Discipline umanistiche rispetto a Ingegneria e architettura
 - Discipline umanistiche rispetto a Medicina e chirurgia
 - Discipline umanistiche rispetto a Scienze chimiche e della vita

- Discipline umanistiche rispetto a Scienze degli alimenti e del farmaco
 - Discipline umanistiche rispetto a Scienze economiche e aziendali
 - Discipline umanistiche rispetto a Scienze medico-veterinarie
 - Ingegneria e architettura rispetto a Scienze economiche e aziendali
- f. "Faccio musica": significatività Post-HOC Tamhane's T2 per
- Ingegneria e architettura rispetto a Scienze economiche e aziendali
- g. "Mostre": significatività Post-HOC Tamhane's T2 per
- Discipline umanistiche rispetto a Giurisprudenza
 - Discipline umanistiche rispetto a Ingegneria e architettura
 - Discipline umanistiche rispetto a Medicina e chirurgia
 - Discipline umanistiche rispetto a Scienze chimiche e della vita
 - Discipline umanistiche rispetto a Scienze degli alimenti e del farmaco
 - Discipline umanistiche rispetto a Scienze economiche e aziendali
 - Discipline umanistiche rispetto a Scienze matematiche, fisiche e informatiche
 - Discipline umanistiche rispetto a Scienze medico-veterinarie
 - Ingegneria e architettura rispetto a Scienze chimiche e della vita
 - Scienze chimiche e della vita rispetto a Scienze medico-veterinarie
- h. "Danza/ballo": significatività Post-HOC Tamhane's T2 per
- Discipline umanistiche rispetto a Ingegneria e architettura
 - Discipline umanistiche rispetto a Scienze degli alimenti e del farmaco
- i. "Vado a manifestazioni sportive": significatività Post-HOC Tamhane's T2 per
- Discipline umanistiche rispetto a Ingegneria e architettura
 - Ingegneria e architettura rispetto a Scienze chimiche e della vita
 - Ingegneria e architettura rispetto a Scienze degli alimenti e del farmaco
- j. "Politica": significatività Post-HOC Tamhane's T2 per
- Discipline umanistiche rispetto a Scienze degli alimenti e del farmaco
 - Discipline umanistiche rispetto a Scienze medico-veterinarie
 - Giurisprudenza rispetto a Ingegneria e architettura
 - Giurisprudenza rispetto a Medicina e chirurgia
 - Giurisprudenza rispetto a Scienze chimiche e della vita
 - Giurisprudenza rispetto a Scienze degli alimenti e del farmaco
 - Giurisprudenza rispetto a Scienze medico-veterinarie
- k. "Mi ritrovo con gli amici in casa": significatività Post-HOC Tukey HSD per
- Ingegneria e architettura rispetto a Medicina e chirurgia
 - Ingegneria e architettura rispetto a Scienze chimiche e della vita
 - Medicina e chirurgia rispetto a Scienze matematiche, fisiche e informatiche
 - Scienze chimiche e della vita rispetto a Scienze matematiche, fisiche e informatiche
- l. "Mi ritrovo con gli amici in strada/piazza/parco": significatività Post-HOC Tukey HSD per
- Ingegneria e architettura rispetto a Scienze chimiche e della vita
 - Scienze chimiche e della vita rispetto a Scienze matematiche, fisiche e informatiche
- m. "Vado nei locali con gli amici": significatività Post-HOC Tamhane's T2 per
- Scienze economiche e aziendali rispetto a Scienze matematiche, fisiche e informatiche
- n. "Vado nei locali che propongono buffet": significatività Post-HOC Tamhane's T2 per
- Ingegneria e architettura rispetto a Medicina e chirurgia
 - Ingegneria e architettura rispetto a Scienze economiche e aziendali
 - Medicina e chirurgia rispetto a Scienze matematiche, fisiche e informatiche
 - Scienze matematiche, fisiche e informatiche rispetto a Scienze degli alimenti
 - Scienze matematiche, fisiche e informatiche rispetto a Scienze economiche e aziendali

- o. “Vado in palestra”: significatività Post-HOC Tamhane's T2 per
 - Discipline umanistiche rispetto a Ingegneria e architettura
 - Discipline umanistiche rispetto a Medicina e chirurgia
 - Discipline umanistiche rispetto a Scienze degli alimenti e del farmaco
 - Discipline umanistiche rispetto a Scienze economiche e aziendali
 - Ingegneria e architettura rispetto a Scienze matematiche, fisiche e informatiche
 - Scienze economiche e aziendali rispetto a Scienze matematiche, fisiche e informatiche
- p. “Vedo la TV da solo”: significatività Post-HOC Tamhane's T2 per
 - Discipline umanistiche rispetto a Ingegneria e architettura
 - Discipline umanistiche rispetto a Scienze matematiche, fisiche e informatiche
- q. “Sto sui social/sul web”: significatività Post-HOC Tukey HSD per
 - Discipline umanistiche rispetto a Ingegneria e architettura
- r. “Gioco ai videogames da solo”: significatività Post-HOC Tamhane's T2 per
 - Discipline umanistiche rispetto a Ingegneria e architettura
 - Discipline umanistiche rispetto a Scienze matematiche, fisiche e informatiche
 - Giurisprudenza rispetto a Scienze matematiche, fisiche e informatiche
 - Ingegneria e architettura rispetto a Medicina e chirurgia
 - Ingegneria e architettura rispetto a Scienze degli alimenti e del farmaco
 - Ingegneria e architettura rispetto a Scienze economiche e aziendali
 - Medicina e chirurgia rispetto a Scienze matematiche, fisiche e informatiche
 - Scienze chimiche e della vita rispetto a Scienze matematiche, fisiche e informatiche
 - Scienze degli alimenti e del farmaco rispetto a Scienze matematiche, fisiche e informatiche
 - Scienze matematiche, fisiche e informatiche rispetto a Scienze medico-veterinarie
- s. “Gioco ai videogames con altri”: significatività Post-HOC Tamhane's T2 per
 - Discipline umanistiche rispetto a Ingegneria e architettura
 - Discipline umanistiche rispetto a Scienze chimiche e della vita
 - Discipline umanistiche rispetto a Scienze matematiche, fisiche e informatiche
 - Giurisprudenza rispetto a Ingegneria e architettura
 - Giurisprudenza rispetto a Scienze matematiche, fisiche e informatiche
 - Ingegneria e architettura rispetto a Medicina e chirurgia
 - Ingegneria e architettura rispetto a Scienze degli alimenti e del farmaco
 - Ingegneria e architettura rispetto a Scienze economiche e aziendali
 - Medicina e chirurgia rispetto a Scienze matematiche, fisiche e informatiche
 - Scienze degli alimenti e del farmaco rispetto a Scienze matematiche, fisiche e informatiche
 - Scienze economiche e aziendali rispetto a Scienze matematiche, fisiche e informatiche
 - Scienze matematiche, fisiche e informatiche rispetto a Scienze medico-veterinarie
- t. “Vado a divertirmi in altre città”: significatività Post-HOC Tamhane's T2 per
 - Discipline umanistiche rispetto a Ingegneria e architettura
 - Ingegneria e architettura rispetto a Scienze economiche e aziendali
 - Scienze degli alimenti e del farmaco rispetto a Scienze economiche e aziendali
 - Scienze degli alimenti e del farmaco rispetto a Scienze medico-veterinarie

TAB. 3.17 (rif. Tab. 34) - LE ATTIVITÀ CHE HAI INDICATO PRIMA, LE SVOLGEVI PREVALENTEMENTE NEL WEEKEND, PREVALENTEMENTE DURANTE LA SETTIMANA DI LEZIONE O IN ENTRAMBI I MOMENTI DELLA SETTIMANA?

	Prevalentemente nel weekend	Prevalentemente durante la settimana di lezione	Sia durante la settimana di lezione sia nel weekend	Tot.
	%	%	%	%
Discipline umanistiche, sociali e delle imprese culturali	42,1	1,7	56,2	100
Giurisprudenza, studi politici e internazionali	45,6	1,7	52,7	100
Ingegneria e architettura	42,4	2,7	54,9	100
Medicina e chirurgia	46,6	2	51,4	100
Scienze chimiche, della vita e della sostenibilità ambientale	41,9	1	57,1	100
Scienze degli alimenti e del farmaco	45,1	3,1	51,7	100
Scienze economiche e aziendali	39,7	2,2	58,1	100
Scienze matematiche, fisiche e informatiche	38,9	5,6	55,6	100
Scienze medico-veterinarie	38,4	0,7	60,9	100

TAB 3.18 (rif. Tab. 35) - QUANTO OFFRE PARMA, PER QUANTO RIGUARDA LE SEGUENTI ATTIVITÀ PER IL TEMPO LIBERO?

		Media	Punteggio medio frequenza
<i>(1=pochissimo; 7= tantissimo)</i>			
Praticare uno sport (a)	Discipline umanistiche, sociali e delle imprese culturali	4,6	3,1
	Giurisprudenza, studi politici e internazionali	4,7	3,3
	Ingegneria e architettura	5,1	3,9
	Medicina e chirurgia	4,7	3,6
	Scienze chimiche, della vita e della sostenibilità ambientale	5,1	3,5
	Scienze degli alimenti e del farmaco	5,1	3,5
	Scienze economiche e aziendali	4,7	3,5
	Scienze matematiche, fisiche e informatiche	5,1	3
	Scienze medico-veterinarie	4,6	3,5
	<i>Media totale</i>	4,9	3,5
	<i>Campo di variazione</i>	0,5	0,9
	Cinema (b)	Discipline umanistiche, sociali e delle imprese culturali	4,9
Giurisprudenza, studi politici e internazionali		4,9	3
Ingegneria e architettura		5,1	2,7
Medicina e chirurgia		4,7	2,8
Scienze chimiche, della vita e della sostenibilità ambientale		5,2	3
Scienze degli alimenti e del farmaco		5	2,9
Scienze economiche e aziendali		4,8	2,8
Scienze matematiche, fisiche e informatiche		5,1	2,9
Scienze medico-veterinarie		4,7	2,7
<i>Media totale</i>		4,9	2,9
<i>Campo di variazione</i>		0,5	0,7
Librerie (c)		Discipline umanistiche, sociali e delle imprese culturali	5,4
	Giurisprudenza, studi politici e internazionali	5,3	4
	Ingegneria e architettura	5,2	3
	Medicina e chirurgia	5	3,1
	Scienze chimiche, della vita e della sostenibilità ambientale	5,3	3,5
	Scienze degli alimenti e del farmaco	5,3	3,3
	Scienze economiche e aziendali	5,1	3,2

	Scienze matematiche, fisiche e informatiche	5,2	3,4
	Scienze medico-veterinarie	5	3,2
	<i>Media totale</i>	<i>5,2</i>	<i>3,5</i>
	<i>Campo di variazione</i>	<i>0,4</i>	<i>1,1</i>
Spettacoli (es. teatro) (d)	Discipline umanistiche, sociali e delle imprese culturali	5	2,4
	Giurisprudenza, studi politici e internazionali	4,9	2,2
	Ingegneria e architettura	4,6	1,7
	Medicina e chirurgia	4,7	2
	Scienze chimiche, della vita e della sostenibilità ambientale	4,8	1,9
	Scienze degli alimenti e del farmaco	4,8	1,9
	Scienze economiche e aziendali	4,6	1,8
	Scienze matematiche, fisiche e informatiche	4,8	1,9
	Scienze medico-veterinarie	4,5	1,9
	<i>Media totale</i>	<i>4,8</i>	<i>2</i>
	<i>Campo di variazione</i>	<i>0,5</i>	<i>0,7</i>
	Concerti/luoghi dove ascoltare musica live (e)	Discipline umanistiche, sociali e delle imprese culturali	3,8
Giurisprudenza, studi politici e internazionali		3,8	2,3
Ingegneria e architettura		3,6	2,1
Medicina e chirurgia		3,6	2,3
Scienze chimiche, della vita e della sostenibilità ambientale		3,7	2,4
Scienze degli alimenti e del farmaco		3,8	2,4
Scienze economiche e aziendali		3,5	2,4
Scienze matematiche, fisiche e informatiche		3,8	2,4
Scienze medico-veterinarie		3,5	2,2
<i>Media totale</i>		<i>3,7</i>	<i>2,4</i>
<i>Campo di variazione</i>		<i>0,3</i>	<i>0,7</i>
Fare musica (suonare/cantare/registrare ecc.)		Discipline umanistiche, sociali e delle imprese culturali	3,7
	Giurisprudenza, studi politici e internazionali	3,8	1,8
	Ingegneria e architettura	3,7	1,8
	Medicina e chirurgia	3,6	1,7
	Scienze chimiche, della vita e della sostenibilità ambientale	3,7	1,8
	Scienze degli alimenti e del farmaco	3,7	1,7
	Scienze economiche e aziendali	3,6	1,7
	Scienze matematiche, fisiche e informatiche	3,6	2
	Scienze medico-veterinarie	3,5	1,6
	<i>Media totale</i>	<i>3,7</i>	<i>1,8</i>

	<i>Campo di variazione</i>	0,3	0,4
Mostre (f)	Discipline umanistiche, sociali e delle imprese culturali	4,8	3
	Giurisprudenza, studi politici e internazionali	4,5	2,4
	Ingegneria e architettura	4,4	2
	Medicina e chirurgia	4,4	2,3
	Scienze chimiche, della vita e della sostenibilità ambientale	4,5	2,4
	Scienze degli alimenti e del farmaco	4,6	2,2
	Scienze economiche e aziendali	4,4	2,2
	Scienze matematiche, fisiche e informatiche	4,2	2,1
	Scienze medico-veterinarie	4,2	2
	<i>Media totale</i>	<i>4,5</i>	<i>2,3</i>
		<i>Campo di variazione</i>	<i>0,6</i>
Imparare e praticare danza / ballo	Discipline umanistiche, sociali e delle imprese culturali	3,9	2
	Giurisprudenza, studi politici e internazionali	4,1	1,7
	Ingegneria e architettura	3,9	1,6
	Medicina e chirurgia	3,9	1,8
	Scienze chimiche, della vita e della sostenibilità ambientale	4,1	1,8
	Scienze degli alimenti e del farmaco	4	1,6
	Scienze economiche e aziendali	3,8	1,8
	Scienze matematiche, fisiche e informatiche	3,8	1,7
	Scienze medico-veterinarie	3,9	1,8
	<i>Media totale</i>	<i>3,9</i>	<i>1,8</i>
		<i>Campo di variazione</i>	<i>0,3</i>
Manifestazioni sportive (es. partite e gare) (g)	Discipline umanistiche, sociali e delle imprese culturali	4,1	1,9
	Giurisprudenza, studi politici e internazionali	4,4	2,1
	Ingegneria e architettura	4,4	2,4
	Medicina e chirurgia	4,1	2,1
	Scienze chimiche, della vita e della sostenibilità ambientale	4,3	1,9
	Scienze degli alimenti e del farmaco	4,3	2
	Scienze economiche e aziendali	4,3	2,1
	Scienze matematiche, fisiche e informatiche	4,3	2
	Scienze medico-veterinarie	4	2,1
	<i>Media totale</i>	<i>4,3</i>	<i>2,1</i>
		<i>Campo di variazione</i>	<i>0,4</i>
Fare politica (h)	Discipline umanistiche, sociali e delle imprese culturali	3,6	1,5

	Giurisprudenza, studi politici e internazionali	4,1	1,7
	Ingegneria e architettura	3,5	1,4
	Medicina e chirurgia	3,6	1,4
	Scienze chimiche, della vita e della sostenibilità ambientale	3,6	1,3
	Scienze degli alimenti e del farmaco	3,7	1,4
	Scienze economiche e aziendali	3,6	1,4
	Scienze matematiche, fisiche e informatiche	3,7	1,5
	Scienze medico-veterinarie	3,6	1,2
	<i>Media totale</i>	3,6	2,1
	<i>Campo di variazione</i>	0,5	0,5
Spazi gratuiti dove trovarsi tra giovani (i)	Discipline umanistiche, sociali e delle imprese culturali	4,7	4,6
	Giurisprudenza, studi politici e internazionali	4,6	4,6
	Ingegneria e architettura	4,7	4,5
	Medicina e chirurgia	4,5	4,7
	Scienze chimiche, della vita e della sostenibilità ambientale	4,8	4,9
	Scienze degli alimenti e del farmaco	4,8	4,7
	Scienze economiche e aziendali	4,7	4,8
	Scienze matematiche, fisiche e informatiche	4,5	4,3
	Scienze medico-veterinarie	4,8	4,7
	<i>Media totale</i>	4,7	4,7
	<i>Campo di variazione</i>	0,3	0,6
Sicurezza degli spazi pubblici (j)	Discipline umanistiche, sociali e delle imprese culturali	4,4	4,6
	Giurisprudenza, studi politici e internazionali	4,6	4,6
	Ingegneria e architettura	4,5	4,5
	Medicina e chirurgia	4,4	4,7
	Scienze chimiche, della vita e della sostenibilità ambientale	4,6	4,9
	Scienze degli alimenti e del farmaco	4,7	4,7
	Scienze economiche e aziendali	4,6	4,8
	Scienze matematiche, fisiche e informatiche	4,4	4,3
	Scienze medico-veterinarie	4,4	4,7
	<i>Media totale</i>	4,5	4,7
	<i>Campo di variazione</i>	0,3	0,6
Ristoranti / pizzerie (k)	Discipline umanistiche, sociali e delle imprese culturali	5,6	4,4
	Giurisprudenza, studi politici e internazionali	5,7	4,5
	Ingegneria e architettura	5,7	4,1
	Medicina e chirurgia	5,6	4,4

	Scienze chimiche, della vita e della sostenibilità ambientale	5,8	4,3
	Scienze degli alimenti e del farmaco	5,8	4,4
	Scienze economiche e aziendali	5,6	4,4
	Scienze matematiche, fisiche e informatiche	5,4	4,1
	Scienze medico-veterinarie	5,5	4,4
	<i>Media totale</i>	5,7	4,3
	<i>Campo di variazione</i>	0,4	0,4
Locali che propongono il buffet aperitivo (l)	Discipline umanistiche, sociali e delle imprese culturali	5,1	3,7
	Giurisprudenza, studi politici e internazionali	5,3	3,8
	Ingegneria e architettura	5,3	3,5
	Medicina e chirurgia	5,2	4
	Scienze chimiche, della vita e della sostenibilità ambientale	5,3	3,8
	Scienze degli alimenti e del farmaco	5,5	3,9
	Scienze economiche e aziendali	5,3	3,9
	Scienze matematiche, fisiche e informatiche	5	3,2
	Scienze medico-veterinarie	5	3,8
		<i>Media totale</i>	5,3
	<i>Campo di variazione</i>	0,5	0,8
Bar / fast food / kebab / street food (m)	Discipline umanistiche, sociali e delle imprese culturali	5,4	2,9
	Giurisprudenza, studi politici e internazionali	5,5	3,1
	Ingegneria e architettura	5,5	3
	Medicina e chirurgia	5,3	3
	Scienze chimiche, della vita e della sostenibilità ambientale	5,5	3
	Scienze degli alimenti e del farmaco	5,5	2,9
	Scienze economiche e aziendali	5,5	3
	Scienze matematiche, fisiche e informatiche	5,3	3
	Scienze medico-veterinarie	5,4	2,8
		<i>Media totale</i>	5,4
	<i>Campo di variazione</i>	0,2	0,3
Palestre (n)	Discipline umanistiche, sociali e delle imprese culturali	4,9	2,5
	Giurisprudenza, studi politici e internazionali	5,1	2,7
	Ingegneria e architettura	5,3	3,1
	Medicina e chirurgia	4,9	2,9
	Scienze chimiche, della vita e della sostenibilità ambientale	5,2	2,8
	Scienze degli alimenti e del farmaco	5,3	3

	Scienze economiche e aziendali	5	3,2
	Scienze matematiche, fisiche e informatiche	5	2,4
	Scienze medico-veterinarie	4,8	2,7
	<i>Media totale</i>	<i>5</i>	<i>2,8</i>
	<i>Campo di variazione</i>	<i>0,5</i>	<i>0,5</i>
Altro	Discipline umanistiche, sociali e delle imprese culturali	4,3	5
	Giurisprudenza, studi politici e internazionali	5,5	4,2
	Ingegneria e architettura	4,2	4,9
	Medicina e chirurgia	5,5	5
	Scienze chimiche, della vita e della sostenibilità ambientale	4,2	5,2
	Scienze degli alimenti e del farmaco	4,4	4,8
	Scienze economiche e aziendali	4,6	4,8
	Scienze matematiche, fisiche e informatiche	6	4,8
	Scienze medico-veterinarie	5	5,4
	<i>Media totale</i>	<i>4,6</i>	<i>4,8</i>
	<i>Campo di variazione</i>	<i>1,4</i>	<i>0,8</i>

Le differenze presentano significatività nei seguenti casi:

- a. "Praticare uno sport": significatività Post-HOC Tamhane's T2 per
 - Discipline umanistiche rispetto a Ingegneria e architettura
 - Discipline umanistiche rispetto a Scienze chimiche e della vita
 - Discipline umanistiche rispetto a Scienze degli alimenti e del farmaco
 - Giurisprudenza, studi politici e internazionali rispetto a Ingegneria e architettura
 - Ingegneria e architettura rispetto a Medicina e chirurgia
 - Ingegneria e architettura rispetto a Scienze economiche e aziendali
 - Ingegneria e architettura rispetto a Scienze medico-veterinarie
 - Medicina e chirurgia rispetto a Scienze chimiche e della vita
 - Medicina e chirurgia rispetto a Scienze degli alimenti e del farmaco
 - Scienze chimiche e della vita rispetto a Scienze degli alimenti e del farmaco
 - Scienze chimiche e della vita rispetto a Scienze economiche e aziendali
 - Scienze chimiche e della vita rispetto a Scienze medico-veterinarie
- b. "Cinema": significatività Post-HOC Tamhane's T2 per
 - Discipline umanistiche rispetto a Scienze chimiche e della vita
 - Ingegneria e architettura rispetto a Medicina e chirurgia
 - Ingegneria e architettura rispetto a Scienze economiche e aziendali
 - Medicina e chirurgia rispetto a Scienze chimiche e della vita
 - Medicina e chirurgia rispetto a Scienze degli alimenti e del farmaco
 - Scienze chimiche e della vita rispetto a Scienze economiche e aziendali
- c. "Librerie": significatività Post-HOC Tukey HSD per
 - Discipline umanistiche rispetto a Medicina e chirurgia
 - Discipline umanistiche rispetto a Scienze economiche e aziendali
 - Discipline umanistiche rispetto a Scienze medico-veterinarie
 - Giurisprudenza, studi politici e internazionali rispetto a Medicina e chirurgia

- Medicina e chirurgia rispetto a Scienze chimiche e della vita
- Medicina e chirurgia rispetto a Scienze degli alimenti e del farmaco
- d. "Spettacoli": significatività Post-HOC Tamhane's T2 per
 - Discipline umanistiche rispetto a Ingegneria e architettura
 - Discipline umanistiche rispetto a Medicina e chirurgia
 - Discipline umanistiche rispetto a Scienze economiche e aziendali
 - Discipline umanistiche rispetto a Scienze medico-veterinarie
- e. "Concerti/luoghi dove ascoltare musica live": significatività Post-HOC Tukey HSD per
 - Discipline umanistiche rispetto a Scienze economiche e aziendali
- f. "Mostre": significatività Post-HOC Tukey HSD per
 - Discipline umanistiche rispetto a Ingegneria e architettura
 - Discipline umanistiche rispetto a Medicina e chirurgia
 - Discipline umanistiche rispetto a Scienze economiche e aziendali
 - Discipline umanistiche rispetto a Scienze matematiche, fisiche e informatiche
 - Discipline umanistiche rispetto a Scienze medico-veterinarie
- g. "Manifestazioni sportive": significatività Post-HOC Tamhane's T2 per
 - Discipline umanistiche rispetto a Ingegneria e architettura
 - Ingegneria e architettura rispetto a Medicina e chirurgia
- h. "Fare politica": significatività Post-HOC Tukey HSD per
 - Giurisprudenza, studi politici e internazionali rispetto a Discipline umanistiche
 - Giurisprudenza, studi politici e internazionali rispetto a Ingegneria e architettura
 - Giurisprudenza, studi politici e internazionali rispetto a Medicina e chirurgia
 - Giurisprudenza, studi politici e internazionali rispetto a Scienze chimiche e della vita
 - Giurisprudenza, studi politici e internazionali rispetto a Scienze degli alimenti e del farmaco
 - Giurisprudenza, studi politici e internazionali rispetto a Scienze economiche e aziendali
 - Giurisprudenza, studi politici e internazionali rispetto a Scienze medico-veterinarie
- i. "Spazi gratuiti dove trovarsi tra giovani": significatività Post-HOC Tukey HSD per
 - Medicina e chirurgia rispetto a Scienze dell'alimento e del farmaco
- j. "Sicurezza degli spazi pubblici": significatività Post-HOC Tukey HSD per
 - Discipline umanistiche rispetto a Scienze dell'alimento e del farmaco
- k. "Ristoranti / pizzerie": significatività Post-HOC Tamhane's T2 per
 - Medicina e chirurgia rispetto a Scienze dell'alimento e del farmaco
- l. "Locali che propongono il buffet aperitivo": significatività Post-HOC Tukey HSD per
 - Discipline umanistiche rispetto a Scienze dell'alimento e del farmaco
 - Medicina e chirurgia rispetto a Scienze dell'alimento e del farmaco
 - Scienze dell'alimento e del farmaco rispetto a Scienze matematiche
 - Scienze dell'alimento e del farmaco rispetto a Scienze medico-veterinarie
- m. "Bar / fast food / kebab / street food": significatività Post-HOC Tukey HSD per
 - Medicina e chirurgia rispetto a Scienze dell'alimento e del farmaco
- n. "Palestre": significatività Post-HOC Tukey HSD
 - Discipline umanistiche rispetto a Ingegneria e architettura
 - Discipline umanistiche rispetto a Scienze chimiche e della vita
 - Discipline umanistiche rispetto a Scienze degli alimenti e del farmaco
 - Ingegneria e architettura rispetto a Medicina e chirurgia
 - Medicina e chirurgia rispetto a Scienze chimiche e della vita
 - Medicina e chirurgia rispetto a Scienze degli alimenti e del farmaco
 - Scienze degli alimenti e del farmaco rispetto a Scienze economiche e aziendali
 - Scienze degli alimenti e del farmaco rispetto a Scienze medico-veterinarie

SERVIZI DEL COMUNE E DELL'ATENEO

TAB 3.19 (rif. Tab. 36) - CONOSCI I SERVIZI DEL COMUNE?

		% di rispondenti che conoscono
Informagiovani	Discipline umanistiche, sociali e delle imprese culturali	59,7
	Giurisprudenza, studi politici e internazionali	59,9
	Ingegneria e architettura	47,5
	Medicina e chirurgia	48,3
	Scienze chimiche, della vita e della sostenibilità ambientale	52,4
	Scienze degli alimenti e del farmaco	49,4
	Scienze economiche e aziendali	54,6
	Scienze matematiche, fisiche e informatiche	53,2
	Scienze medico-veterinarie	55
YoungERcard	Discipline umanistiche, sociali e delle imprese culturali	22,9
	Giurisprudenza, studi politici e internazionali	24,5
	Ingegneria e architettura	19,7
	Medicina e chirurgia	20,7
	Scienze chimiche, della vita e della sostenibilità ambientale	18
	Scienze degli alimenti e del farmaco	16,9
	Scienze economiche e aziendali	19,5
	Scienze matematiche, fisiche e informatiche	25,4
	Scienze medico-veterinarie	17,2
Rete WiFi Guglielmo	Discipline umanistiche, sociali e delle imprese culturali	33
	Giurisprudenza, studi politici e internazionali	38,1
	Ingegneria e architettura	35,6
	Medicina e chirurgia	28,7
	Scienze chimiche, della vita e della sostenibilità ambientale	28,9
	Scienze degli alimenti e del farmaco	25,1
	Scienze economiche e aziendali	31,5
	Scienze matematiche, fisiche e informatiche	42,9
	Scienze medico-veterinarie	29,1
Servizi digitali del Comune per pratiche e anagrafe	Discipline umanistiche, sociali e delle imprese culturali	28,9
	Giurisprudenza, studi politici e internazionali	31,3
	Ingegneria e architettura	26,5
	Medicina e chirurgia	20,2
	Scienze chimiche, della vita e della sostenibilità ambientale	19
	Scienze degli alimenti e del farmaco	20,7
	Scienze economiche e aziendali	27,8
	Scienze matematiche, fisiche e informatiche	23,8
	Scienze medico-veterinarie	19,9
Centri Giovani	Discipline umanistiche, sociali e delle imprese culturali	39,1
	Giurisprudenza, studi politici e internazionali	36,7
	Ingegneria e architettura	32,4

	Medicina e chirurgia	24,5
	Scienze chimiche, della vita e della sostenibilità ambientale	30,4
	Scienze degli alimenti e del farmaco	29
	Scienze economiche e aziendali	32,2
	Scienze matematiche, fisiche e informatiche	34,9
	Scienze medico-veterinarie	31,8
Officine on/off	Discipline umanistiche, sociali e delle imprese culturali	15,7
	Giurisprudenza, studi politici e internazionali	12,6
	Ingegneria e architettura	10,8
	Medicina e chirurgia	8,5
	Scienze chimiche, della vita e della sostenibilità ambientale	11,1
	Scienze degli alimenti e del farmaco	6,8
	Scienze economiche e aziendali	12,5
	Scienze matematiche, fisiche e informatiche	12,7
	Scienze medico-veterinarie	9,3
Fab Lab	Discipline umanistiche, sociali e delle imprese culturali	16,1
	Giurisprudenza, studi politici e internazionali	13,6
	Ingegneria e architettura	17
	Medicina e chirurgia	9,6
	Scienze chimiche, della vita e della sostenibilità ambientale	11,1
	Scienze degli alimenti e del farmaco	8,6
	Scienze economiche e aziendali	13,7
	Scienze matematiche, fisiche e informatiche	17,5
	Scienze medico-veterinarie	11,3
Officina delle Arti audiovisive	Discipline umanistiche, sociali e delle imprese culturali	20,4
	Giurisprudenza, studi politici e internazionali	6,8
	Ingegneria e architettura	9,7
	Medicina e chirurgia	7,1
	Scienze chimiche, della vita e della sostenibilità ambientale	8,1
	Scienze degli alimenti e del farmaco	10,6
	Scienze economiche e aziendali	10
	Scienze matematiche, fisiche e informatiche	9,5
	Scienze medico-veterinarie	7,3
App ComuniChiamo	Discipline umanistiche, sociali e delle imprese culturali	12,9
	Giurisprudenza, studi politici e internazionali	12,6
	Ingegneria e architettura	10
	Medicina e chirurgia	7,8
	Scienze chimiche, della vita e della sostenibilità ambientale	11,3
	Scienze degli alimenti e del farmaco	9
	Scienze economiche e aziendali	12,9
	Scienze matematiche, fisiche e informatiche	7,1
	Scienze medico-veterinarie	11,3
Bike sharing	Discipline umanistiche, sociali e delle imprese culturali	70,8
	Giurisprudenza, studi politici e internazionali	68,4
	Ingegneria e architettura	85,2
	Medicina e chirurgia	77,3
	Scienze chimiche, della vita e della sostenibilità ambientale	78,7
	Scienze degli alimenti e del farmaco	79,8
	Scienze economiche e aziendali	79,5
	Scienze matematiche, fisiche e informatiche	82,5
	Scienze medico-veterinarie	69,5

Car sharing	Discipline umanistiche, sociali e delle imprese culturali	61,1
	Giurisprudenza, studi politici e internazionali	63,6
	Ingegneria e architettura	73,7
	Medicina e chirurgia	66,8
	Scienze chimiche, della vita e della sostenibilità ambientale	72,5
	Scienze degli alimenti e del farmaco	72,7
	Scienze economiche e aziendali	70,2
	Scienze matematiche, fisiche e informatiche	69
	Scienze medico-veterinarie	61,6
MiMuovo	Discipline umanistiche, sociali e delle imprese culturali	77,3
	Giurisprudenza, studi politici e internazionali	72,4
	Ingegneria e architettura	86
	Medicina e chirurgia	78,6
	Scienze chimiche, della vita e della sostenibilità ambientale	86
	Scienze degli alimenti e del farmaco	84
	Scienze economiche e aziendali	76,9
	Scienze matematiche, fisiche e informatiche	80,2
	Scienze medico-veterinarie	77,5
Abbonamenti a prezzi agevolati al trasporto pubblico per studenti UniPR	Discipline umanistiche, sociali e delle imprese culturali	82
	Giurisprudenza, studi politici e internazionali	78,2
	Ingegneria e architettura	86,9
	Medicina e chirurgia	82,6
	Scienze chimiche, della vita e della sostenibilità ambientale	88,5
	Scienze degli alimenti e del farmaco	89,7
	Scienze economiche e aziendali	78,5
	Scienze matematiche, fisiche e informatiche	88,9
	Scienze medico-veterinarie	86,1
Estensione dei servizi di trasporto pubblico negli orari notturni	Discipline umanistiche, sociali e delle imprese culturali	67,9
	Giurisprudenza, studi politici e internazionali	71,1
	Ingegneria e architettura	80,7
	Medicina e chirurgia	76,7
	Scienze chimiche, della vita e della sostenibilità ambientale	82,8
	Scienze degli alimenti e del farmaco	82,2
	Scienze economiche e aziendali	71
	Scienze matematiche, fisiche e informatiche	73
	Scienze medico-veterinarie	68,2

TAB. 3.20 (rif. Tab. 37) - HAI UTILIZZATO I SERVIZI DEL COMUNE? (rispondono solo coloro che hanno dichiarato di conoscere il servizio)

		%
Informagiovani	Discipline umanistiche, sociali e delle imprese culturali	23
	Giurisprudenza, studi politici e internazionali	20,5
	Ingegneria e architettura	16,7
	Medicina e chirurgia	17,7
	Scienze chimiche, della vita e della sostenibilità ambientale	19,3
	Scienze degli alimenti e del farmaco	25,3
	Scienze economiche e aziendali	18
	Scienze matematiche, fisiche e informatiche	25,4
	Scienze medico-veterinarie	22,9
YoungERcard	Discipline umanistiche, sociali e delle imprese culturali	17
	Giurisprudenza, studi politici e internazionali	13,9
	Ingegneria e architettura	7,7
	Medicina e chirurgia	8,3
	Scienze chimiche, della vita e della sostenibilità ambientale	10,1
	Scienze degli alimenti e del farmaco	19,6
	Scienze economiche e aziendali	13
	Scienze matematiche, fisiche e informatiche	18,8
Rete WiFi Guglielmo	Discipline umanistiche, sociali e delle imprese culturali	30,3
	Giurisprudenza, studi politici e internazionali	34,8
	Ingegneria e architettura	28,7
	Medicina e chirurgia	31,9
	Scienze chimiche, della vita e della sostenibilità ambientale	32,2
	Scienze degli alimenti e del farmaco	33,6
	Scienze economiche e aziendali	26,3
	Scienze matematiche, fisiche e informatiche	35,2
Servizi digitali del Comune per pratiche e anagrafe	Discipline umanistiche, sociali e delle imprese culturali	23,9
	Giurisprudenza, studi politici e internazionali	21,7
	Ingegneria e architettura	25
	Medicina e chirurgia	18,5
	Scienze chimiche, della vita e della sostenibilità ambientale	13,8
	Scienze degli alimenti e del farmaco	16,8
	Scienze economiche e aziendali	23,8
	Scienze matematiche, fisiche e informatiche	40
Centri Giovani	Discipline umanistiche, sociali e delle imprese culturali	14,5
	Giurisprudenza, studi politici e internazionali	9,3
	Ingegneria e architettura	9,4
	Medicina e chirurgia	12
	Scienze chimiche, della vita e della sostenibilità ambientale	14
	Scienze degli alimenti e del farmaco	10,8
	Scienze economiche e aziendali	8,9
	Scienze matematiche, fisiche e informatiche	13,6

	Scienze medico-veterinarie	12,5
Officine on/off	Discipline umanistiche, sociali e delle imprese culturali	26,5
	Giurisprudenza, studi politici e internazionali	5,4
	Ingegneria e architettura	12,3
	Medicina e chirurgia	14,5
	Scienze chimiche, della vita e della sostenibilità ambientale	16,4
	Scienze degli alimenti e del farmaco	5,4
	Scienze economiche e aziendali	13,5
	Scienze matematiche, fisiche e informatiche	37,5
	Scienze medico-veterinarie	21,4
Fab Lab	Discipline umanistiche, sociali e delle imprese culturali	12,9
	Giurisprudenza, studi politici e internazionali	5
	Ingegneria e architettura	7,8
	Medicina e chirurgia	9,7
	Scienze chimiche, della vita e della sostenibilità ambientale	7,3
	Scienze degli alimenti e del farmaco	6,4
	Scienze economiche e aziendali	7,4
	Scienze matematiche, fisiche e informatiche	22,7
	Scienze medico-veterinarie	5,9
Officina delle Arti audiovisive	Discipline umanistiche, sociali e delle imprese culturali	19
	Giurisprudenza, studi politici e internazionali	5
	Ingegneria e architettura	7,8
	Medicina e chirurgia	19,6
	Scienze chimiche, della vita e della sostenibilità ambientale	5
	Scienze degli alimenti e del farmaco	5,2
	Scienze economiche e aziendali	10,2
	Scienze matematiche, fisiche e informatiche	33,3
	Scienze medico-veterinarie	9,1
App ComuniChiamo	Discipline umanistiche, sociali e delle imprese culturali	15,1
	Giurisprudenza, studi politici e internazionali	10,8
	Ingegneria e architettura	15,1
	Medicina e chirurgia	12
	Scienze chimiche, della vita e della sostenibilità ambientale	14,3
	Scienze degli alimenti e del farmaco	6,1
	Scienze economiche e aziendali	13,2
	Scienze matematiche, fisiche e informatiche	33,3
	Scienze medico-veterinarie	11,8
Bike sharing	Discipline umanistiche, sociali e delle imprese culturali	10,4
	Giurisprudenza, studi politici e internazionali	8,5
	Ingegneria e architettura	18,9
	Medicina e chirurgia	14,3
	Scienze chimiche, della vita e della sostenibilità ambientale	16,5
	Scienze degli alimenti e del farmaco	14,7
	Scienze economiche e aziendali	17,1
	Scienze matematiche, fisiche e informatiche	7,7
	Scienze medico-veterinarie	13,3
Car sharing	Discipline umanistiche, sociali e delle imprese culturali	4,3
	Giurisprudenza, studi politici e internazionali	5,3
	Ingegneria e architettura	5,7
	Medicina e chirurgia	4,9
	Scienze chimiche, della vita e della sostenibilità ambientale	5

	Scienze degli alimenti e del farmaco	5,8
	Scienze economiche e aziendali	7,7
	Scienze matematiche, fisiche e informatiche	3,4
	Scienze medico-veterinarie	8,6
MiMuovo	Discipline umanistiche, sociali e delle imprese culturali	54,5
	Giurisprudenza, studi politici e internazionali	52,6
	Ingegneria e architettura	63,2
	Medicina e chirurgia	51,4
	Scienze chimiche, della vita e della sostenibilità ambientale	67,3
	Scienze degli alimenti e del farmaco	63,8
	Scienze economiche e aziendali	48,9
	Scienze matematiche, fisiche e informatiche	49,5
	Scienze medico-veterinarie	53
Abbonamenti a prezzi agevolati al trasporto pubblico per studenti UniPR	Discipline umanistiche, sociali e delle imprese culturali	46,8
	Giurisprudenza, studi politici e internazionali	42,2
	Ingegneria e architettura	59,3
	Medicina e chirurgia	41,7
	Scienze chimiche, della vita e della sostenibilità ambientale	67,3
	Scienze degli alimenti e del farmaco	63,6
	Scienze economiche e aziendali	42,5
	Scienze matematiche, fisiche e informatiche	56,3
	Scienze medico-veterinarie	54,6
Estensione dei servizi di trasporto pubblico negli orari notturni	Discipline umanistiche, sociali e delle imprese culturali	40,6
	Giurisprudenza, studi politici e internazionali	38,8
	Ingegneria e architettura	53,3
	Medicina e chirurgia	50,2
	Scienze chimiche, della vita e della sostenibilità ambientale	59,7
	Scienze degli alimenti e del farmaco	57,1
	Scienze economiche e aziendali	49,6
	Scienze matematiche, fisiche e informatiche	48,9
	Scienze medico-veterinarie	41,7

TAB 3.21 (rif. Tab. 39) - CONOSCI I SERVIZI DELL'UNIVERSITÀ?

		%
Student Card	Discipline umanistiche, sociali e delle imprese culturali	97,5
	Giurisprudenza, studi politici e internazionali	98
	Ingegneria e architettura	97,7
	Medicina e chirurgia	97,7
	Scienze chimiche, della vita e della sostenibilità ambientale	97,6
	Scienze degli alimenti e del farmaco	98,3
	Scienze economiche e aziendali	98
	Scienze matematiche, fisiche e informatiche	97,6
	Scienze medico-veterinarie	98,7
Sconti con la Student card presso esercizi commerciali	Discipline umanistiche, sociali e delle imprese culturali	79,1
	Giurisprudenza, studi politici e internazionali	83,3
	Ingegneria e architettura	79,5
	Medicina e chirurgia	80,3
	Scienze chimiche, della vita e della sostenibilità ambientale	78,5
	Scienze degli alimenti e del farmaco	83,9
	Scienze economiche e aziendali	83,4
	Scienze matematiche, fisiche e informatiche	76,2
	Scienze medico-veterinarie	80,8
Sconti presso teatri, cinema e musei	Discipline umanistiche, sociali e delle imprese culturali	86
	Giurisprudenza, studi politici e internazionali	85,7
	Ingegneria e architettura	84,1
	Medicina e chirurgia	84,6
	Scienze chimiche, della vita e della sostenibilità ambientale	86,2
	Scienze degli alimenti e del farmaco	85,7
	Scienze economiche e aziendali	83,9
	Scienze matematiche, fisiche e informatiche	83,3
	Scienze medico-veterinarie	86,8
Possibilità di usare la Student card come carta di pagamento	Discipline umanistiche, sociali e delle imprese culturali	92,1
	Giurisprudenza, studi politici e internazionali	93,2
	Ingegneria e architettura	93,4
	Medicina e chirurgia	91,5
	Scienze chimiche, della vita e della sostenibilità ambientale	93,9
	Scienze degli alimenti e del farmaco	94,1
	Scienze economiche e aziendali	93,2
	Scienze matematiche, fisiche e informatiche	91,3
	Scienze medico-veterinarie	91,4
Partecipazione al coro, all'orchestra, alla radio e al quotidiano di Ateneo (attività del C.A.P.A.S.)	Discipline umanistiche, sociali e delle imprese culturali	51,4
	Giurisprudenza, studi politici e internazionali	45,9
	Ingegneria e architettura	38,1
	Medicina e chirurgia	39,6
	Scienze chimiche, della vita e della sostenibilità ambientale	44,7
	Scienze degli alimenti e del farmaco	46,2
	Scienze economiche e aziendali	36,8
	Scienze matematiche, fisiche e informatiche	46
	Scienze medico-veterinarie	35,1

Pratica dello sport con il Centro Universitario Sportivo (CUS)	Discipline umanistiche, sociali e delle imprese culturali	60,8
	Giurisprudenza, studi politici e internazionali	63,9
	Ingegneria e architettura	78,8
	Medicina e chirurgia	68,5
	Scienze chimiche, della vita e della sostenibilità ambientale	84,4
	Scienze degli alimenti e del farmaco	81,3
	Scienze economiche e aziendali	63,1
	Scienze matematiche, fisiche e informatiche	79,4
	Scienze medico-veterinarie	64,9
Servizio Orientamento	Discipline umanistiche, sociali e delle imprese culturali	71,9
	Giurisprudenza, studi politici e internazionali	75,9
	Ingegneria e architettura	63,8
	Medicina e chirurgia	64
	Scienze chimiche, della vita e della sostenibilità ambientale	71,7
	Scienze degli alimenti e del farmaco	72,7
	Scienze economiche e aziendali	68
	Scienze matematiche, fisiche e informatiche	64,3
	Scienze medico-veterinarie	70,9
Convenzioni e agevolazioni per muoversi da e verso Parma, e in città	Discipline umanistiche, sociali e delle imprese culturali	61,5
	Giurisprudenza, studi politici e internazionali	62,6
	Ingegneria e architettura	58,3
	Medicina e chirurgia	53,9
	Scienze chimiche, della vita e della sostenibilità ambientale	60,1
	Scienze degli alimenti e del farmaco	63,1
	Scienze economiche e aziendali	58,8
	Scienze matematiche, fisiche e informatiche	57,1
	Scienze medico-veterinarie	64,9
Vetrina alloggi UniPR (sul sito ER.GO)	Discipline umanistiche, sociali e delle imprese culturali	56,9
	Giurisprudenza, studi politici e internazionali	58,5
	Ingegneria e architettura	56,8
	Medicina e chirurgia	55,9
	Scienze chimiche, della vita e della sostenibilità ambientale	55,7
	Scienze degli alimenti e del farmaco	59,3
	Scienze economiche e aziendali	56,8
	Scienze matematiche, fisiche e informatiche	49,2
	Scienze medico-veterinarie	62,3
Servizi ER.GO (Azienda Regionale per il Diritto agli Studi Superiori)	Discipline umanistiche, sociali e delle imprese culturali	79,8
	Giurisprudenza, studi politici e internazionali	78,6
	Ingegneria e architettura	72,2
	Medicina e chirurgia	77,5
	Scienze chimiche, della vita e della sostenibilità ambientale	79,6
	Scienze degli alimenti e del farmaco	77,1
	Scienze economiche e aziendali	76,6
	Scienze matematiche, fisiche e informatiche	73,8
	Scienze medico-veterinarie	76,2
Welcome Office di Ateneo in vicolo Grossardi	Discipline umanistiche, sociali e delle imprese culturali	38,1
	Giurisprudenza, studi politici e internazionali	41,8
	Ingegneria e architettura	36,2
	Medicina e chirurgia	34,8
	Scienze chimiche, della vita e della sostenibilità ambientale	30
	Scienze degli alimenti e del farmaco	37,2
	Scienze economiche e aziendali	43,4

	Scienze matematiche, fisiche e informatiche	31
	Scienze medico-veterinarie	31,8
Parma UniverCity Info Point (preso il Ponte romano)	Discipline umanistiche, sociali e delle imprese culturali	69,3
	Giurisprudenza, studi politici e internazionali	71,8
	Ingegneria e architettura	68,8
	Medicina e chirurgia	62
	Scienze chimiche, della vita e della sostenibilità ambientale	67
	Scienze degli alimenti e del farmaco	68,6
	Scienze economiche e aziendali	69,2
	Scienze matematiche, fisiche e informatiche	64,3
	Scienze medico-veterinarie	62,3
Assistenza sanitaria gratuita al Punto bianco, per gli studenti UniPR	Discipline umanistiche, sociali e delle imprese culturali	33,2
	Giurisprudenza, studi politici e internazionali	35,7
	Ingegneria e architettura	40,2
	Medicina e chirurgia	53,3
	Scienze chimiche, della vita e della sostenibilità ambientale	42,7
	Scienze degli alimenti e del farmaco	46,4
	Scienze economiche e aziendali	39,8
	Scienze matematiche, fisiche e informatiche	33,3
	Scienze medico-veterinarie	47
Welcome Point Matricole (presso il Ponte romano)	Discipline umanistiche, sociali e delle imprese culturali	65,9
	Giurisprudenza, studi politici e internazionali	67,3
	Ingegneria e architettura	60
	Medicina e chirurgia	54,2
	Scienze chimiche, della vita e della sostenibilità ambientale	60,3
	Scienze degli alimenti e del farmaco	58
	Scienze economiche e aziendali	65,6
	Scienze matematiche, fisiche e informatiche	57,9
	Scienze medico-veterinarie	56,3
App UniPR mobile	Discipline umanistiche, sociali e delle imprese culturali	89,6
	Giurisprudenza, studi politici e internazionali	89,5
	Ingegneria e architettura	90
	Medicina e chirurgia	87,9
	Scienze chimiche, della vita e della sostenibilità ambientale	77,5
	Scienze degli alimenti e del farmaco	86,1
	Scienze economiche e aziendali	85,6
	Scienze matematiche, fisiche e informatiche	81,7
	Scienze medico-veterinarie	92,7

TAB 3.22 (rif. Tab. 40) - HAI UTILIZZATO I SERVIZI DELL'UNIVERSITÀ? (rispondono solo coloro che hanno dichiarato di conoscere il servizio)

		%
Student Card	Discipline umanistiche, sociali e delle imprese culturali	75,4
	Giurisprudenza, studi politici e internazionali	74,7
	Ingegneria e architettura	72,1
	Medicina e chirurgia	77,3
	Scienze chimiche, della vita e della sostenibilità ambientale	73,9
	Scienze degli alimenti e del farmaco	76,1
	Scienze economiche e aziendali	81,8
	Scienze matematiche, fisiche e informatiche	70,7
	Scienze medico-veterinarie	71,1
Sconti con la Student card presso esercizi commerciali	Discipline umanistiche, sociali e delle imprese culturali	44,0
	Giurisprudenza, studi politici e internazionali	40,8
	Ingegneria e architettura	39,0
	Medicina e chirurgia	40,2
	Scienze chimiche, della vita e della sostenibilità ambientale	39,9
	Scienze degli alimenti e del farmaco	38,3
	Scienze economiche e aziendali	42,1
	Scienze matematiche, fisiche e informatiche	42,7
	Scienze medico-veterinarie	41,0
Sconti presso teatri, cinema e musei	Discipline umanistiche, sociali e delle imprese culturali	49,1
	Giurisprudenza, studi politici e internazionali	33,7
	Ingegneria e architettura	41,9
	Medicina e chirurgia	42,0
	Scienze chimiche, della vita e della sostenibilità ambientale	48,1
	Scienze degli alimenti e del farmaco	44,8
	Scienze economiche e aziendali	37,2
	Scienze matematiche, fisiche e informatiche	44,8
	Scienze medico-veterinarie	38,9
Possibilità di usare la Student card come carta di pagamento	Discipline umanistiche, sociali e delle imprese culturali	13,8
	Giurisprudenza, studi politici e internazionali	16,4
	Ingegneria e architettura	20,5
	Medicina e chirurgia	14,9
	Scienze chimiche, della vita e della sostenibilità ambientale	13,1
	Scienze degli alimenti e del farmaco	13,1
	Scienze economiche e aziendali	17,5
	Scienze matematiche, fisiche e informatiche	16,5
	Scienze medico-veterinarie	15,2
Partecipazione al coro, all'orchestra, alla radio e al quotidiano di Ateneo (attività del C.A.P.A.S.)	Discipline umanistiche, sociali e delle imprese culturali	13,2
	Giurisprudenza, studi politici e internazionali	5,2
	Ingegneria e architettura	6,5
	Medicina e chirurgia	7,5
	Scienze chimiche, della vita e della sostenibilità ambientale	5,4
	Scienze degli alimenti e del farmaco	7,9
	Scienze economiche e aziendali	6
	Scienze matematiche, fisiche e informatiche	5,2
	Scienze medico-veterinarie	5,7

Pratica dello sport con il Centro Universitario Sportivo (CUS)	Discipline umanistiche, sociali e delle imprese culturali	5,5
	Giurisprudenza, studi politici e internazionali	5,3
	Ingegneria e architettura	19,7
	Medicina e chirurgia	7,9
	Scienze chimiche, della vita e della sostenibilità ambientale	12,5
	Scienze degli alimenti e del farmaco	9,3
	Scienze economiche e aziendali	7,5
	Scienze matematiche, fisiche e informatiche	14
	Scienze medico-veterinarie	3,1
Servizio Orientamento	Discipline umanistiche, sociali e delle imprese culturali	21,2
	Giurisprudenza, studi politici e internazionali	22,4
	Ingegneria e architettura	18,1
	Medicina e chirurgia	10,7
	Scienze chimiche, della vita e della sostenibilità ambientale	16,4
	Scienze degli alimenti e del farmaco	17,4
	Scienze economiche e aziendali	17,2
	Scienze matematiche, fisiche e informatiche	14,8
	Scienze medico-veterinarie	23,4
Convenzioni e agevolazioni per muoversi da e verso Parma, e in città	Discipline umanistiche, sociali e delle imprese culturali	40,3
	Giurisprudenza, studi politici e internazionali	26,6
	Ingegneria e architettura	39,6
	Medicina e chirurgia	34
	Scienze chimiche, della vita e della sostenibilità ambientale	44,1
	Scienze degli alimenti e del farmaco	39,8
	Scienze economiche e aziendali	32,3
	Scienze matematiche, fisiche e informatiche	26,4
	Scienze medico-veterinarie	36,7
Vetrina alloggi UniPR (sul sito ER.GO)	Discipline umanistiche, sociali e delle imprese culturali	17,8
	Giurisprudenza, studi politici e internazionali	14
	Ingegneria e architettura	20
	Medicina e chirurgia	19,4
	Scienze chimiche, della vita e della sostenibilità ambientale	19,6
	Scienze degli alimenti e del farmaco	20,4
	Scienze economiche e aziendali	22,4
	Scienze matematiche, fisiche e informatiche	11,3
	Scienze medico-veterinarie	23,4
Servizi ER.GO (Azienda Regionale per il Diritto agli Studi Superiori)	Discipline umanistiche, sociali e delle imprese culturali	62,5
	Giurisprudenza, studi politici e internazionali	54,1
	Ingegneria e architettura	57,5
	Medicina e chirurgia	55,9
	Scienze chimiche, della vita e della sostenibilità ambientale	52,7
	Scienze degli alimenti e del farmaco	50,7
	Scienze economiche e aziendali	57,7
	Scienze matematiche, fisiche e informatiche	41,9
	Scienze medico-veterinarie	51,3
Welcome Office di Ateneo in vicolo Grossardi	Discipline umanistiche, sociali e delle imprese culturali	18,5
	Giurisprudenza, studi politici e internazionali	17,9
	Ingegneria e architettura	18,8
	Medicina e chirurgia	19,2
	Scienze chimiche, della vita e della sostenibilità ambientale	17,6
	Scienze degli alimenti e del farmaco	16,3
	Scienze economiche e aziendali	18

	Scienze matematiche, fisiche e informatiche	10,3
	Scienze medico-veterinarie	20,8
Parma UniverCity Info Point (preso il Ponte romano)	Discipline umanistiche, sociali e delle imprese culturali	37,6
	Giurisprudenza, studi politici e internazionali	34,1
	Ingegneria e architettura	32,2
	Medicina e chirurgia	31,8
	Scienze chimiche, della vita e della sostenibilità ambientale	30,2
	Scienze degli alimenti e del farmaco	31,3
	Scienze economiche e aziendali	35,8
	Scienze matematiche, fisiche e informatiche	29,6
	Scienze medico-veterinarie	38,3
Assistenza sanitaria gratuita al Punto bianco, per gli studenti UniPR	Discipline umanistiche, sociali e delle imprese culturali	21,7
	Giurisprudenza, studi politici e internazionali	21,0
	Ingegneria e architettura	21,2
	Medicina e chirurgia	23,9
	Scienze chimiche, della vita e della sostenibilità ambientale	20,9
	Scienze degli alimenti e del farmaco	16,2
	Scienze economiche e aziendali	22,6
	Scienze matematiche, fisiche e informatiche	19
	Scienze medico-veterinarie	22,5
Welcome Point Matricole (presso il Ponte romano)	Discipline umanistiche, sociali e delle imprese culturali	26,1
	Giurisprudenza, studi politici e internazionali	29,3
	Ingegneria e architettura	24,9
	Medicina e chirurgia	16,3
	Scienze chimiche, della vita e della sostenibilità ambientale	19,8
	Scienze degli alimenti e del farmaco	18,7
	Scienze economiche e aziendali	32
	Scienze matematiche, fisiche e informatiche	17,8
	Scienze medico-veterinarie	22,4
App UniPR mobile	Discipline umanistiche, sociali e delle imprese culturali	77,7
	Giurisprudenza, studi politici e internazionali	78,7
	Ingegneria e architettura	76
	Medicina e chirurgia	74,7
	Scienze chimiche, della vita e della sostenibilità ambientale	59,5
	Scienze degli alimenti e del farmaco	67,6
	Scienze economiche e aziendali	76
	Scienze matematiche, fisiche e informatiche	55,3
	Scienze medico-veterinarie	87,9

TAB 3.23 (rif. Tab. 38 e 41) – CONFRONTO TRA LIVELLO DI CONOSCENZA E LIVELLO DI UTILIZZO DEI SERVIZI DEL COMUNE E DELL'UNIVERSITA'

		CONOSCENZA	UTILIZZO
		%	%
Informagiovani	Discipline umanistiche, sociali e delle imprese culturali	59,7	23
	Giurisprudenza, studi politici e internazionali	59,9	20,5
	Ingegneria e architettura	47,5	16,7
	Medicina e chirurgia	48,3	17,7
	Scienze chimiche, della vita e della sostenibilità ambientale	52,4	19,3
	Scienze degli alimenti e del farmaco	49,4	25,3
	Scienze economiche e aziendali	54,6	18
	Scienze matematiche, fisiche e informatiche	53,2	25,4
	Scienze medico-veterinarie	55	22,9
YoungERcard	Discipline umanistiche, sociali e delle imprese culturali	22,9	17
	Giurisprudenza, studi politici e internazionali	24,5	13,9
	Ingegneria e architettura	19,7	7,7
	Medicina e chirurgia	20,7	8,3
	Scienze chimiche, della vita e della sostenibilità ambientale	18	10,1
	Scienze degli alimenti e del farmaco	16,9	19,6
	Scienze economiche e aziendali	19,5	13
	Scienze matematiche, fisiche e informatiche	25,4	18,8
	Scienze medico-veterinarie	17,2	7,7
Rete WiFi Guglielmo	Discipline umanistiche, sociali e delle imprese culturali	33	30,3
	Giurisprudenza, studi politici e internazionali	38,1	34,8
	Ingegneria e architettura	35,6	28,7
	Medicina e chirurgia	28,7	31,9
	Scienze chimiche, della vita e della sostenibilità ambientale	28,9	32,2
	Scienze degli alimenti e del farmaco	25,1	33,6
	Scienze economiche e aziendali	31,5	26,3
	Scienze matematiche, fisiche e informatiche	42,9	35,2
	Scienze medico-veterinarie	29,1	38,6
Servizi digitali del Comune per pratiche e anagrafe	Discipline umanistiche, sociali e delle imprese culturali	28,9	23,9
	Giurisprudenza, studi politici e internazionali	31,3	21,7
	Ingegneria e architettura	26,5	25
	Medicina e chirurgia	20,2	18,5
	Scienze chimiche, della vita e della sostenibilità ambientale	19	13,8

	Scienze degli alimenti e del farmaco	20,7	16,8
	Scienze economiche e aziendali	27,8	23,8
	Scienze matematiche, fisiche e informatiche	23,8	40
	Scienze medico-veterinarie	19,9	16,7
Centri Giovani	Discipline umanistiche, sociali e delle imprese culturali	39,1	14,5
	Giurisprudenza, studi politici e internazionali	36,7	9,3
	Ingegneria e architettura	32,4	9,4
	Medicina e chirurgia	24,5	12
	Scienze chimiche, della vita e della sostenibilità ambientale	30,4	14
	Scienze degli alimenti e del farmaco	29	10,8
	Scienze economiche e aziendali	32,2	8,9
	Scienze matematiche, fisiche e informatiche	34,9	13,6
	Scienze medico-veterinarie	31,8	12,5
Officine on/off	Discipline umanistiche, sociali e delle imprese culturali	15,7	26,5
	Giurisprudenza, studi politici e internazionali	12,6	5,4
	Ingegneria e architettura	10,8	12,3
	Medicina e chirurgia	8,5	14,5
	Scienze chimiche, della vita e della sostenibilità ambientale	11,1	16,4
	Scienze degli alimenti e del farmaco	6,8	5,4
	Scienze economiche e aziendali	12,5	13,5
	Scienze matematiche, fisiche e informatiche	12,7	37,5
	Scienze medico-veterinarie	9,3	21,4
Fab Lab	Discipline umanistiche, sociali e delle imprese culturali	16,1	12,9
	Giurisprudenza, studi politici e internazionali	13,6	5
	Ingegneria e architettura	17	7,8
	Medicina e chirurgia	9,6	9,7
	Scienze chimiche, della vita e della sostenibilità ambientale	11,1	7,3
	Scienze degli alimenti e del farmaco	8,6	6,4
	Scienze economiche e aziendali	13,7	7,4
	Scienze matematiche, fisiche e informatiche	17,5	22,7
	Scienze medico-veterinarie	11,3	5,9
Officina delle Arti audiovisive	Discipline umanistiche, sociali e delle imprese culturali	20,4	19
	Giurisprudenza, studi politici e internazionali	6,8	5
	Ingegneria e architettura	9,7	7,8
	Medicina e chirurgia	7,1	19,6
	Scienze chimiche, della vita e della sostenibilità ambientale	8,1	5
	Scienze degli alimenti e del farmaco	10,6	5,2
	Scienze economiche e aziendali	10	10,2
	Scienze matematiche, fisiche e informatiche	9,5	33,3
	Scienze medico-veterinarie	7,3	9,1

App ComuniChiamo	Discipline umanistiche, sociali e delle imprese culturali	12,9	15,1
	Giurisprudenza, studi politici e internazionali	12,6	10,8
	Ingegneria e architettura	10	15,1
	Medicina e chirurgia	7,8	12
	Scienze chimiche, della vita e della sostenibilità ambientale	11,3	14,3
	Scienze degli alimenti e del farmaco	9	6,1
	Scienze economiche e aziendali	12,9	13,2
	Scienze matematiche, fisiche e informatiche	7,1	33,3
	Scienze medico-veterinarie	11,3	11,8
	Bike sharing	Discipline umanistiche, sociali e delle imprese culturali	70,8
Giurisprudenza, studi politici e internazionali		68,4	8,5
Ingegneria e architettura		85,2	18,9
Medicina e chirurgia		77,3	14,3
Scienze chimiche, della vita e della sostenibilità ambientale		78,7	16,5
Scienze degli alimenti e del farmaco		79,8	14,7
Scienze economiche e aziendali		79,5	17,1
Scienze matematiche, fisiche e informatiche		82,5	7,7
Scienze medico-veterinarie		69,5	13,3
Car sharing		Discipline umanistiche, sociali e delle imprese culturali	61,1
	Giurisprudenza, studi politici e internazionali	63,6	5,3
	Ingegneria e architettura	73,7	5,7
	Medicina e chirurgia	66,8	4,9
	Scienze chimiche, della vita e della sostenibilità ambientale	72,5	5
	Scienze degli alimenti e del farmaco	72,7	5,8
	Scienze economiche e aziendali	70,2	7,7
	Scienze matematiche, fisiche e informatiche	69	3,4
	Scienze medico-veterinarie	61,6	8,6
	MiMuovo	Discipline umanistiche, sociali e delle imprese culturali	77,3
Giurisprudenza, studi politici e internazionali		72,4	52,6
Ingegneria e architettura		86	63,2
Medicina e chirurgia		78,6	51,4
Scienze chimiche, della vita e della sostenibilità ambientale		86	67,3
Scienze degli alimenti e del farmaco		84	63,8
Scienze economiche e aziendali		76,9	48,9
Scienze matematiche, fisiche e informatiche		80,2	49,5
Scienze medico-veterinarie		77,5	53
Abbonamenti a prezzi agevolati al trasporto pubblico per studenti UniPR		Discipline umanistiche, sociali e delle imprese culturali	82
	Giurisprudenza, studi politici e internazionali	78,2	42,2

	Ingegneria e architettura	86,9	59,3
	Medicina e chirurgia	82,6	41,7
	Scienze chimiche, della vita e della sostenibilità ambientale	88,5	67,3
	Scienze degli alimenti e del farmaco	89,7	63,6
	Scienze economiche e aziendali	78,5	42,5
	Scienze matematiche, fisiche e informatiche	88,9	56,3
	Scienze medico-veterinarie	86,1	54,6
Estensione dei servizi di trasporto pubblico negli orari notturni	Discipline umanistiche, sociali e delle imprese culturali	67,9	40,6
	Giurisprudenza, studi politici e internazionali	71,1	38,8
	Ingegneria e architettura	80,7	53,3
	Medicina e chirurgia	76,7	50,2
	Scienze chimiche, della vita e della sostenibilità ambientale	82,8	59,7
	Scienze degli alimenti e del farmaco	82,2	57,1
	Scienze economiche e aziendali	71	49,6
	Scienze matematiche, fisiche e informatiche	73	48,9
	Scienze medico-veterinarie	68,2	41,7
Student Card	Discipline umanistiche, sociali e delle imprese culturali	97,5	75,4
	Giurisprudenza, studi politici e internazionali	98	74,7
	Ingegneria e architettura	97,7	72,1
	Medicina e chirurgia	97,7	77,3
	Scienze chimiche, della vita e della sostenibilità ambientale	97,6	73,9
	Scienze degli alimenti e del farmaco	98,3	76,1
	Scienze economiche e aziendali	98	81,8
	Scienze matematiche, fisiche e informatiche	97,6	70,7
	Scienze medico-veterinarie	98,7	71,1
Sconti con la Student card presso esercizi commerciali	Discipline umanistiche, sociali e delle imprese culturali	79,1	44
	Giurisprudenza, studi politici e internazionali	83,3	40,8
	Ingegneria e architettura	79,5	39
	Medicina e chirurgia	80,3	40,2
	Scienze chimiche, della vita e della sostenibilità ambientale	78,5	39,9
	Scienze degli alimenti e del farmaco	83,9	38,3
	Scienze economiche e aziendali	83,4	42,1
	Scienze matematiche, fisiche e informatiche	76,2	42,7
	Scienze medico-veterinarie	80,8	41
Sconti presso teatri, cinema e musei	Discipline umanistiche, sociali e delle imprese culturali	86	49,1
	Giurisprudenza, studi politici e internazionali	85,7	33,7
	Ingegneria e architettura	84,1	41,9
	Medicina e chirurgia	84,6	42
	Scienze chimiche, della vita e della sostenibilità ambientale	86,2	48,1

	Scienze degli alimenti e del farmaco	85,7	44,8
	Scienze economiche e aziendali	83,9	37,2
	Scienze matematiche, fisiche e informatiche	83,3	44,8
	Scienze medico-veterinarie	86,8	38,9
Possibilità di usare la Student card come carta di pagamento	Discipline umanistiche, sociali e delle imprese culturali	92,1	13,8
	Giurisprudenza, studi politici e internazionali	93,2	16,4
	Ingegneria e architettura	93,4	20,5
	Medicina e chirurgia	91,5	14,9
	Scienze chimiche, della vita e della sostenibilità ambientale	93,9	13,1
	Scienze degli alimenti e del farmaco	94,1	13,1
	Scienze economiche e aziendali	93,2	17,5
	Scienze matematiche, fisiche e informatiche	91,3	16,5
	Scienze medico-veterinarie	91,4	15,2
Partecipazione al coro, all'orchestra, alla radio e al quotidiano di Ateneo (attività del C.A.P.A.S.)	Discipline umanistiche, sociali e delle imprese culturali	51,4	13,2
	Giurisprudenza, studi politici e internazionali	45,9	5,2
	Ingegneria e architettura	38,1	6,5
	Medicina e chirurgia	39,6	7,5
	Scienze chimiche, della vita e della sostenibilità ambientale	44,7	5,4
	Scienze degli alimenti e del farmaco	46,2	7,9
	Scienze economiche e aziendali	36,8	6
	Scienze matematiche, fisiche e informatiche	46	5,2
	Scienze medico-veterinarie	35,1	5,7
Pratica dello sport con il Centro Universitario Sportivo (CUS)	Discipline umanistiche, sociali e delle imprese culturali	60,8	5,5
	Giurisprudenza, studi politici e internazionali	63,9	5,3
	Ingegneria e architettura	78,8	19,7
	Medicina e chirurgia	68,5	7,9
	Scienze chimiche, della vita e della sostenibilità ambientale	84,4	12,5
	Scienze degli alimenti e del farmaco	81,3	9,3
	Scienze economiche e aziendali	63,1	7,5
	Scienze matematiche, fisiche e informatiche	79,4	14
	Scienze medico-veterinarie	64,9	3,1
Servizio Orientamento	Discipline umanistiche, sociali e delle imprese culturali	71,9	21,2
	Giurisprudenza, studi politici e internazionali	75,9	22,4
	Ingegneria e architettura	63,8	18,1
	Medicina e chirurgia	64	10,7
	Scienze chimiche, della vita e della sostenibilità ambientale	71,7	16,4
	Scienze degli alimenti e del farmaco	72,7	17,4
	Scienze economiche e aziendali	68	17,2
	Scienze matematiche, fisiche e informatiche	64,3	14,8
	Scienze medico-veterinarie	70,9	23,4

Convenzioni e agevolazioni per muoversi da e verso Parma, e in città	Discipline umanistiche, sociali e delle imprese culturali	61,5	40,3
	Giurisprudenza, studi politici e internazionali	62,6	26,6
	Ingegneria e architettura	58,3	39,6
	Medicina e chirurgia	53,9	34
	Scienze chimiche, della vita e della sostenibilità ambientale	60,1	44,1
	Scienze degli alimenti e del farmaco	63,1	39,8
	Scienze economiche e aziendali	58,8	32,3
	Scienze matematiche, fisiche e informatiche	57,1	26,4
	Scienze medico-veterinarie	64,9	36,7
Vetrina alloggi UniPR (sul sito ER.GO)	Discipline umanistiche, sociali e delle imprese culturali	56,9	17,8
	Giurisprudenza, studi politici e internazionali	58,5	14
	Ingegneria e architettura	56,8	20
	Medicina e chirurgia	55,9	19,4
	Scienze chimiche, della vita e della sostenibilità ambientale	55,7	19,6
	Scienze degli alimenti e del farmaco	59,3	20,4
	Scienze economiche e aziendali	56,8	22,4
	Scienze matematiche, fisiche e informatiche	49,2	11,3
	Scienze medico-veterinarie	62,3	23,4
Servizi ER.GO (Azienda Regionale per il Diritto agli Studi Superiori)	Discipline umanistiche, sociali e delle imprese culturali	79,8	62,5
	Giurisprudenza, studi politici e internazionali	78,6	54,1
	Ingegneria e architettura	72,2	57,5
	Medicina e chirurgia	77,5	55,9
	Scienze chimiche, della vita e della sostenibilità ambientale	79,6	52,7
	Scienze degli alimenti e del farmaco	77,1	50,7
	Scienze economiche e aziendali	76,6	57,7
	Scienze matematiche, fisiche e informatiche	73,8	41,9
	Scienze medico-veterinarie	76,2	51,3
Welcome Office di Ateneo in vicolo Grossardi	Discipline umanistiche, sociali e delle imprese culturali	38,1	18,5
	Giurisprudenza, studi politici e internazionali	41,8	17,9
	Ingegneria e architettura	36,2	18,8
	Medicina e chirurgia	34,8	19,2
	Scienze chimiche, della vita e della sostenibilità ambientale	30	17,6
	Scienze degli alimenti e del farmaco	37,2	16,3
	Scienze economiche e aziendali	43,4	18
	Scienze matematiche, fisiche e informatiche	31	10,3
	Scienze medico-veterinarie	31,8	20,8
Parma UniverCity Info Point (preso il Ponte romano)	Discipline umanistiche, sociali e delle imprese culturali	69,3	37,6
	Giurisprudenza, studi politici e internazionali	71,8	34,1

	Ingegneria e architettura	68,8	32,2
	Medicina e chirurgia	62	31,8
	Scienze chimiche, della vita e della sostenibilità ambientale	67	30,2
	Scienze degli alimenti e del farmaco	68,6	31,3
	Scienze economiche e aziendali	69,2	35,8
	Scienze matematiche, fisiche e informatiche	64,3	29,6
	Scienze medico-veterinarie	62,3	38,3
Assistenza sanitaria gratuita al Punto bianco, per gli studenti UniPR	Discipline umanistiche, sociali e delle imprese culturali	33,2	21,7
	Giurisprudenza, studi politici e internazionali	35,7	21
	Ingegneria e architettura	40,2	21,2
	Medicina e chirurgia	53,3	23,9
	Scienze chimiche, della vita e della sostenibilità ambientale	42,7	20,9
	Scienze degli alimenti e del farmaco	46,4	16,2
	Scienze economiche e aziendali	39,8	22,6
	Scienze matematiche, fisiche e informatiche	33,3	19
	Scienze medico-veterinarie	47	22,5
Welcome Point Matricole (presso il Ponte romano)	Discipline umanistiche, sociali e delle imprese culturali	65,9	26,1
	Giurisprudenza, studi politici e internazionali	67,3	29,3
	Ingegneria e architettura	60	24,9
	Medicina e chirurgia	54,2	16,3
	Scienze chimiche, della vita e della sostenibilità ambientale	60,3	19,8
	Scienze degli alimenti e del farmaco	58	18,7
	Scienze economiche e aziendali	65,6	32
	Scienze matematiche, fisiche e informatiche	57,9	17,8
	Scienze medico-veterinarie	56,3	22,4
App UniPR mobile	Discipline umanistiche, sociali e delle imprese culturali	89,6	77,7
	Giurisprudenza, studi politici e internazionali	89,5	78,7
	Ingegneria e architettura	90	76
	Medicina e chirurgia	87,9	74,7
	Scienze chimiche, della vita e della sostenibilità ambientale	77,5	59,5
	Scienze degli alimenti e del farmaco	86,1	67,6
	Scienze economiche e aziendali	85,6	76
	Scienze matematiche, fisiche e informatiche	81,7	55,3
	Scienze medico-veterinarie	92,7	87,9

TAB. 3.24 (rif. Tab. 42) - QUANTO È IMPORTANTE CIASCUNO DEI SEGUENTI SERVIZI OFFERTI DAL COMUNE AI FINI DELLA TUA VITA DI STUDENTE UNIVERSITARIO A PARMA? (rispondono solo coloro che hanno dichiarato di conoscere il servizio)

		Media
Informagiovani	Discipline umanistiche, sociali e delle imprese culturali	4,2
	Giurisprudenza, studi politici e internazionali	4,4
	Ingegneria e architettura	4,2
	Medicina e chirurgia	3,9
	Scienze chimiche, della vita e della sostenibilità ambientale	4,1
	Scienze degli alimenti e del farmaco	4,3
	Scienze economiche e aziendali	4,3
	Scienze matematiche, fisiche e informatiche	3,7
	Scienze medico-veterinarie	4,2
	<i>Media totale</i>	4,2
	<i>Campo di variazione</i>	0,6
YoungERcard	Discipline umanistiche, sociali e delle imprese culturali	3,7
	Giurisprudenza, studi politici e internazionali	3,8
	Ingegneria e architettura	3,2
	Medicina e chirurgia	3,5
	Scienze chimiche, della vita e della sostenibilità ambientale	3,5
	Scienze degli alimenti e del farmaco	3,8
	Scienze economiche e aziendali	3,8
	Scienze matematiche, fisiche e informatiche	3,2
	Scienze medico-veterinarie	3,4
	<i>Media totale</i>	3,6
<i>Campo di variazione</i>	0,6	
Rete WiFi Guglielmo	Discipline umanistiche, sociali e delle imprese culturali	3,9
	Giurisprudenza, studi politici e internazionali	3,9
	Ingegneria e architettura	3,7
	Medicina e chirurgia	3,9
	Scienze chimiche, della vita e della sostenibilità ambientale	3,9
	Scienze degli alimenti e del farmaco	4,1
	Scienze economiche e aziendali	3,8
	Scienze matematiche, fisiche e informatiche	3,6
	Scienze medico-veterinarie	3,6
	<i>Media totale</i>	3,8
<i>Campo di variazione</i>	0,5	
Servizi digitali del Comune per pratiche e anagrafe	Discipline umanistiche, sociali e delle imprese culturali	4,1
	Giurisprudenza, studi politici e internazionali	4
	Ingegneria e architettura	4,3
	Medicina e chirurgia	4,1
	Scienze chimiche, della vita e della sostenibilità ambientale	4,3
	Scienze degli alimenti e del farmaco	4,4
	Scienze economiche e aziendali	4,3
Scienze matematiche, fisiche e informatiche	4,2	

	Scienze medico-veterinarie	4,2
	<i>Media totale</i>	4,2
	<i>Campo di variazione</i>	0,4
Centri Giovani	Discipline umanistiche, sociali e delle imprese culturali	4
	Giurisprudenza, studi politici e internazionali	4,4
	Ingegneria e architettura	3,9
	Medicina e chirurgia	3,9
	Scienze chimiche, della vita e della sostenibilità ambientale	4,2
	Scienze degli alimenti e del farmaco	4,2
	Scienze economiche e aziendali	4,2
	Scienze matematiche, fisiche e informatiche	3,9
	Scienze medico-veterinarie	4,4
	<i>Media totale</i>	4,1
	<i>Campo di variazione</i>	0,5
Officine on/off	Discipline umanistiche, sociali e delle imprese culturali	3,7
	Giurisprudenza, studi politici e internazionali	3,8
	Ingegneria e architettura	3,7
	Medicina e chirurgia	3,2
	Scienze chimiche, della vita e della sostenibilità ambientale	3,6
	Scienze degli alimenti e del farmaco	4
	Scienze economiche e aziendali	3,6
	Scienze matematiche, fisiche e informatiche	3,4
	Scienze medico-veterinarie	3,5
	<i>Media totale</i>	3,7
	<i>Campo di variazione</i>	0,5
Fab Lab	Discipline umanistiche, sociali e delle imprese culturali	3,7
	Giurisprudenza, studi politici e internazionali	3,6
	Ingegneria e architettura	3,7
	Medicina e chirurgia	3
	Scienze chimiche, della vita e della sostenibilità ambientale	3,3
	Scienze degli alimenti e del farmaco	3,4
	Scienze economiche e aziendali	3,5
	Scienze matematiche, fisiche e informatiche	2,9
	Scienze medico-veterinarie	3,4
	<i>Media totale</i>	3,5
	<i>Campo di variazione</i>	0,8
Officina delle Arti audiovisive	Discipline umanistiche, sociali e delle imprese culturali	4,1
	Giurisprudenza, studi politici e internazionali	3,6
	Ingegneria e architettura	3,8
	Medicina e chirurgia	4,2
	Scienze chimiche, della vita e della sostenibilità ambientale	3,5
	Scienze degli alimenti e del farmaco	3,7
	Scienze economiche e aziendali	4
	Scienze matematiche, fisiche e informatiche	3,8
	Scienze medico-veterinarie	3,3
	<i>Media totale</i>	3,9
	<i>Campo di variazione</i>	0,8
App ComuniChiamo	Discipline umanistiche, sociali e delle imprese culturali	4
	Giurisprudenza, studi politici e internazionali	3,9
	Ingegneria e architettura	4,1
	Medicina e chirurgia	4
	Scienze chimiche, della vita e della sostenibilità ambientale	3,7

	Scienze degli alimenti e del farmaco	4,2
	Scienze economiche e aziendali	4,3
	Scienze matematiche, fisiche e informatiche	3
	Scienze medico-veterinarie	4,4
	<i>Media totale</i>	4
	<i>Campo di variazione</i>	1,4
Bike sharing	Discipline umanistiche, sociali e delle imprese culturali	4
	Giurisprudenza, studi politici e internazionali	4,3
	Ingegneria e architettura	4,2
	Medicina e chirurgia	4,2
	Scienze chimiche, della vita e della sostenibilità ambientale	4,4
	Scienze degli alimenti e del farmaco	4,2
	Scienze economiche e aziendali	4,3
	Scienze matematiche, fisiche e informatiche	3,8
	Scienze medico-veterinarie	4,3
	<i>Media totale</i>	4,2
	<i>Campo di variazione</i>	0,5
Car sharing	Discipline umanistiche, sociali e delle imprese culturali	3,6
	Giurisprudenza, studi politici e internazionali	4
	Ingegneria e architettura	3,7
	Medicina e chirurgia	3,8
	Scienze chimiche, della vita e della sostenibilità ambientale	4
	Scienze degli alimenti e del farmaco	4
	Scienze economiche e aziendali	4
	Scienze matematiche, fisiche e informatiche	3,6
	Scienze medico-veterinarie	3,8
	<i>Media totale</i>	3,8
	<i>Campo di variazione</i>	0,4
MiMuovo (a)	Discipline umanistiche, sociali e delle imprese culturali	5,5
	Giurisprudenza, studi politici e internazionali	5,3
	Ingegneria e architettura	5,3
	Medicina e chirurgia	5,1
	Scienze chimiche, della vita e della sostenibilità ambientale	5,6
	Scienze degli alimenti e del farmaco	5,6
	Scienze economiche e aziendali	5,1
	Scienze matematiche, fisiche e informatiche	5,2
	Scienze medico-veterinarie	5,1
	<i>Media totale</i>	5,4
	<i>Campo di variazione</i>	0,5
Abbonamenti a prezzi agevolati al trasporto pubblico per studenti UniPR (b)	Discipline umanistiche, sociali e delle imprese culturali	5,8
	Giurisprudenza, studi politici e internazionali	5,8
	Ingegneria e architettura	5,8
	Medicina e chirurgia	5,8
	Scienze chimiche, della vita e della sostenibilità ambientale	6
	Scienze degli alimenti e del farmaco	6,1
	Scienze economiche e aziendali	5,7
	Scienze matematiche, fisiche e informatiche	5,6
	Scienze medico-veterinarie	5,6
	<i>Media totale</i>	5,8
	<i>Campo di variazione</i>	0,5
Estensione dei servizi di	Discipline umanistiche, sociali e delle imprese culturali	5,3
	Giurisprudenza, studi politici e internazionali	5,3

trasporto pubblico negli orari notturni (c)	Ingegneria e architettura	5,6
	Medicina e chirurgia	5,6
	Scienze chimiche, della vita e della sostenibilità ambientale	5,8
	Scienze degli alimenti e del farmaco	5,8
	Scienze economiche e aziendali	5,5
	Scienze matematiche, fisiche e informatiche	5,3
	Scienze medico-veterinarie	5,5
	<i>Media totale</i>	5,5
<i>Campo di variazione</i>	0,5	

Le differenze presentano significatività nei seguenti casi:

- a. "MiMuovo": significatività Post-HOC Tamhane's T2 per
 - Medicina e chirurgia rispetto a Scienze chimiche e della vita
 - Medicina e chirurgia rispetto a Scienze degli alimenti e del farmaco
 - Scienze degli alimenti e del farmaco rispetto a Scienze economiche e aziendali
- b. "Abbonamenti a prezzi agevolati al trasporto pubblico": significatività Post-HOC Tamhane's T2 per
 - Scienze degli alimenti e del farmaco rispetto a Scienze economiche e aziendali
- c. "Estensione dei servizi di trasporto pubblico negli orari notturni": significatività Post-HOC Tamhane's T2 per
 - Discipline umanistiche rispetto a Scienze chimiche e della vita
 - Discipline umanistiche rispetto a Scienze degli alimenti e del farmaco
 - Giurisprudenza, studi politici e internazionali rispetto a Scienze chimiche e della vita

TAB. 3.25 (rif. Tab. 43) - QUANTO È IMPORTANTE CIASCUNO DEI SEGUENTI SERVIZI OFFERTI DALL'UNIVERSITA' AI FINI DELLA TUA VITA DI STUDENTE UNIVERSITARIO A PARMA? (rispondono solo coloro che hanno dichiarato di conoscere il servizio)

		Media
Student Card (d)	Discipline umanistiche, sociali e delle imprese culturali	5,6
	Giurisprudenza, studi politici e internazionali	5,5
	Ingegneria e architettura	5,2
	Medicina e chirurgia	5,4
	Scienze chimiche, della vita e della sostenibilità ambientale	5,5
	Scienze degli alimenti e del farmaco	5,5
	Scienze economiche e aziendali	5,6
	Scienze matematiche, fisiche e informatiche	5,1
	Scienze medico-veterinarie	5,4
	<i>Media totale</i>	5,5
	<i>Campo di variazione</i>	0,5
Sconti con la Student card presso esercizi commerciali (e)	Discipline umanistiche, sociali e delle imprese culturali	5,5
	Giurisprudenza, studi politici e internazionali	5,2
	Ingegneria e architettura	5
	Medicina e chirurgia	5,4
	Scienze chimiche, della vita e della sostenibilità ambientale	5,5
	Scienze degli alimenti e del farmaco	5,5
	Scienze economiche e aziendali	5,4
	Scienze matematiche, fisiche e informatiche	5,1
	Scienze medico-veterinarie	5,2
	<i>Media totale</i>	5,4
	<i>Campo di variazione</i>	0,5
Sconti presso teatri, cinema e musei (f)	Discipline umanistiche, sociali e delle imprese culturali	5,7
	Giurisprudenza, studi politici e internazionali	5,3
	Ingegneria e architettura	5,1
	Medicina e chirurgia	5,5
	Scienze chimiche, della vita e della sostenibilità ambientale	5,7
	Scienze degli alimenti e del farmaco	5,4
	Scienze economiche e aziendali	5,4
	Scienze matematiche, fisiche e informatiche	5,3
	Scienze medico-veterinarie	5,4
	<i>Media totale</i>	5,4
	<i>Campo di variazione</i>	0,6
Possibilità di usare la Student card come carta di pagamento (g)	Discipline umanistiche, sociali e delle imprese culturali	4,1
	Giurisprudenza, studi politici e internazionali	4,3
	Ingegneria e architettura	3,9
	Medicina e chirurgia	4
	Scienze chimiche, della vita e della sostenibilità ambientale	3,9
	Scienze degli alimenti e del farmaco	4,1
	Scienze economiche e aziendali	4,3
	Scienze matematiche, fisiche e informatiche	3,8

	Scienze medico-veterinarie	4,2
	<i>Media totale</i>	<i>4,1</i>
	<i>Campo di variazione</i>	<i>0,5</i>
Partecipazione al coro, all'orchestra, alla radio e al quotidiano di Ateneo (attività del C.A.P.A.S.) (h)	Discipline umanistiche, sociali e delle imprese culturali	4
	Giurisprudenza, studi politici e internazionali	3,6
	Ingegneria e architettura	3,1
	Medicina e chirurgia	3,3
	Scienze chimiche, della vita e della sostenibilità ambientale	3,4
	Scienze degli alimenti e del farmaco	3,5
	Scienze economiche e aziendali	3,6
	Scienze matematiche, fisiche e informatiche	3,2
	Scienze medico-veterinarie	3,6
	<i>Media totale</i>	<i>3,5</i>
	<i>Campo di variazione</i>	<i>0,9</i>
Pratica dello sport con il Centro Universitario Sportivo (CUS) (i)	Discipline umanistiche, sociali e delle imprese culturali	3,9
	Giurisprudenza, studi politici e internazionali	4
	Ingegneria e architettura	4,7
	Medicina e chirurgia	4,3
	Scienze chimiche, della vita e della sostenibilità ambientale	4,4
	Scienze degli alimenti e del farmaco	4,4
	Scienze economiche e aziendali	4,5
	Scienze matematiche, fisiche e informatiche	4
	Scienze medico-veterinarie	4,4
	<i>Media totale</i>	<i>4,3</i>
	<i>Campo di variazione</i>	<i>0,7</i>
Servizio Orientamento (j)	Discipline umanistiche, sociali e delle imprese culturali	4,8
	Giurisprudenza, studi politici e internazionali	4,9
	Ingegneria e architettura	4,5
	Medicina e chirurgia	4,3
	Scienze chimiche, della vita e della sostenibilità ambientale	4,8
	Scienze degli alimenti e del farmaco	4,9
	Scienze economiche e aziendali	4,9
	Scienze matematiche, fisiche e informatiche	4,3
	Scienze medico-veterinarie	4,8
	<i>Media totale</i>	<i>4,7</i>
	<i>Campo di variazione</i>	<i>0,4</i>
Convenzioni e agevolazioni per muoversi da e verso Parma, e in città	Discipline umanistiche, sociali e delle imprese culturali	5,1
	Giurisprudenza, studi politici e internazionali	5
	Ingegneria e architettura	4,9
	Medicina e chirurgia	5,2
	Scienze chimiche, della vita e della sostenibilità ambientale	5,1
	Scienze degli alimenti e del farmaco	5,1
	Scienze economiche e aziendali	5,1
	Scienze matematiche, fisiche e informatiche	4,4
	Scienze medico-veterinarie	5,1
	<i>Media totale</i>	<i>5</i>
	<i>Campo di variazione</i>	<i>0,8</i>
Vetrina alloggi UniPR (sul sito ER.GO) (k)	Discipline umanistiche, sociali e delle imprese culturali	4,6
	Giurisprudenza, studi politici e internazionali	4,4
	Ingegneria e architettura	4,5
	Medicina e chirurgia	4,2
	Scienze chimiche, della vita e della sostenibilità ambientale	4,4

	Scienze degli alimenti e del farmaco	4,8
	Scienze economiche e aziendali	4,6
	Scienze matematiche, fisiche e informatiche	3,8
	Scienze medico-veterinarie	4,4
	<i>Media totale</i>	4,5
	<i>Campo di variazione</i>	1
Servizi ER.GO (Azienda Regionale per il Diritto agli Studi Superiori) (l)	Discipline umanistiche, sociali e delle imprese culturali	5,7
	Giurisprudenza, studi politici e internazionali	5,6
	Ingegneria e architettura	5,4
	Medicina e chirurgia	5,5
	Scienze chimiche, della vita e della sostenibilità ambientale	5,5
	Scienze degli alimenti e del farmaco	5,4
	Scienze economiche e aziendali	5,5
	Scienze matematiche, fisiche e informatiche	4,9
	Scienze medico-veterinarie	5,5
	<i>Media totale</i>	5,5
	<i>Campo di variazione</i>	0,7
Welcome Office di Ateneo in vicolo Grossardi (m)	Discipline umanistiche, sociali e delle imprese culturali	4,6
	Giurisprudenza, studi politici e internazionali	4,3
	Ingegneria e architettura	4
	Medicina e chirurgia	4,2
	Scienze chimiche, della vita e della sostenibilità ambientale	4,2
	Scienze degli alimenti e del farmaco	4,5
	Scienze economiche e aziendali	4,6
	Scienze matematiche, fisiche e informatiche	3,9
	Scienze medico-veterinarie	4,5
	<i>Media totale</i>	4,4
	<i>Campo di variazione</i>	0,7
Parma UniverCity Info Point (preso il Ponte romano) (n)	Discipline umanistiche, sociali e delle imprese culturali	4,7
	Giurisprudenza, studi politici e internazionali	4,5
	Ingegneria e architettura	4,3
	Medicina e chirurgia	4,2
	Scienze chimiche, della vita e della sostenibilità ambientale	4,3
	Scienze degli alimenti e del farmaco	4,5
	Scienze economiche e aziendali	4,7
	Scienze matematiche, fisiche e informatiche	4,3
	Scienze medico-veterinarie	4,6
	<i>Media totale</i>	4,5
	<i>Campo di variazione</i>	0,5
Assistenza sanitaria gratuita al Punto bianco, per gli studenti UniPR	Discipline umanistiche, sociali e delle imprese culturali	5,8
	Giurisprudenza, studi politici e internazionali	5,7
	Ingegneria e architettura	5,4
	Medicina e chirurgia	5,9
	Scienze chimiche, della vita e della sostenibilità ambientale	5,9
	Scienze degli alimenti e del farmaco	5,9
	Scienze economiche e aziendali	5,8
	Scienze matematiche, fisiche e informatiche	5,5
	Scienze medico-veterinarie	5,7
	<i>Media totale</i>	5,7
	<i>Campo di variazione</i>	0,5
Welcome Point Matricole	Discipline umanistiche, sociali e delle imprese culturali	4,4
	Giurisprudenza, studi politici e internazionali	4,4

(presso il Ponte romano) (o)	Ingegneria e architettura	4,2
	Medicina e chirurgia	4,1
	Scienze chimiche, della vita e della sostenibilità ambientale	4,3
	Scienze degli alimenti e del farmaco	4,4
	Scienze economiche e aziendali	4,6
	Scienze matematiche, fisiche e informatiche	4,1
	Scienze medico-veterinarie	4,8
	<i>Media totale</i>	<i>4,4</i>
	<i>Campo di variazione</i>	<i>0,7</i>
App UniPR mobile (p)	Discipline umanistiche, sociali e delle imprese culturali	5,4
	Giurisprudenza, studi politici e internazionali	5,7
	Ingegneria e architettura	5,1
	Medicina e chirurgia	5,1
	Scienze chimiche, della vita e della sostenibilità ambientale	4,3
	Scienze degli alimenti e del farmaco	4,7
	Scienze economiche e aziendali	5
	Scienze matematiche, fisiche e informatiche	4,2
	Scienze medico-veterinarie	5,8
	<i>Media totale</i>	<i>5,1</i>
	<i>Campo di variazione</i>	<i>1,6</i>

Le differenze presentano significatività nei seguenti casi:

- d. "Student Card": significatività Post-HOC Tamhane's T2 per
 - Discipline umanistiche rispetto a Ingegneria e architettura
 - Ingegneria e architettura rispetto a Scienze economiche e aziendali
- e. "Sconti con la Student Card presso esercizi commerciali": significatività Post-HOC Tamhane's T2 per
 - Discipline umanistiche rispetto a Ingegneria e architettura
 - Ingegneria e architettura rispetto a Scienze chimiche e della vita
 - Ingegneria e architettura rispetto a Scienze degli alimenti e del farmaco
- f. "Sconti presso teatri, cinema e musei": significatività Post-HOC Tamhane's T2 per
 - Discipline umanistiche rispetto a Ingegneria e architettura
 - Discipline umanistiche rispetto a Scienze economiche e aziendali
 - Ingegneria e architettura rispetto a Scienze chimiche e della vita
- g. "Possibilità di usare la Student Card come carta di pagamento: significatività Post-HOC Tukey HSD per
 - Scienze chimiche e della vita rispetto a Scienze economiche e aziendali
- h. "Partecipazione al coro, all'orchestra, alla radio e al quotidiano di Ateneo": significatività Post-HOC Tukey HSD per
 - Discipline umanistiche rispetto a Scienze chimiche e della vita
 - Discipline umanistiche rispetto a Medicina e chirurgia
 - Discipline umanistiche rispetto a Scienze degli alimenti e del farmaco
- i. "Pratica dello sport con il Centro Universitario Sportivo": significatività Post-HOC Tamhane's T2 per
 - Discipline umanistiche rispetto a Ingegneria e architettura
 - Discipline umanistiche rispetto a Medicina e chirurgia
 - Discipline umanistiche rispetto a Scienze chimiche e della vita
 - Discipline umanistiche rispetto a Scienze degli alimenti e del farmaco
 - Discipline umanistiche rispetto a Scienze economiche e aziendali
 - Giurisprudenza, studi politici e internazionali rispetto a Ingegneria e architettura
- j. "Servizio Orientamento": significatività Post-HOC Tukey HSD per

- Discipline umanistiche rispetto a Medicina e chirurgia
 - Giurisprudenza, studi politici e internazionali rispetto a Medicina e Chirurgia
 - Medicina e chirurgia rispetto a Scienze chimiche e della vita
 - Medicina e chirurgia rispetto a Scienze degli alimenti e del farmaco
 - Medicina e chirurgia rispetto a Scienze economiche e aziendali
- k. "Vetrina alloggi UniPR": significatività Post-HOC Tukey HSD per
- Medicina e chirurgia rispetto a Scienze degli alimenti e del farmaco
 - Scienze degli alimenti e del farmaco rispetto a Scienze matematiche, fisiche e inform.
- l. "Servizi ER.GO": significatività Post-HOC Tukey HSD per
- Discipline umanistiche rispetto a Scienze matematiche, fisiche e informatiche
- m. "Welcome Office di Ateneo in vicolo Grossardi": significatività Post-HOC Tukey HSD per
- Discipline umanistiche rispetto a Ingegneria e architettura
- n. "Parma UniverCity Info Point presso il Ponte romano": significatività Post-HOC Tukey HSD per
- Discipline umanistiche rispetto a Medicina e chirurgia
 - Medicina e chirurgia rispetto a Scienze economiche e aziendali
- o. "Welcome Point Matricole presso il Ponte romano": significatività Post-HOC Tukey HSD per
- Medicina e chirurgia rispetto a Scienze economiche e aziendali
- p. "App UniPR mobile": significatività Post-HOC Tamhane's T2 per
- Discipline umanistiche rispetto a Scienze chimiche e della vita
 - Discipline umanistiche rispetto a Scienze degli alimenti e del farmaco
 - Discipline umanistiche rispetto a Scienze economiche e aziendali
 - Discipline umanistiche rispetto a Scienze matematiche, fisiche e informatiche
 - Giurisprudenza, studi politici e internazionali rispetto a Ingegneria e architettura
 - Giurisprudenza, studi politici e internazionali rispetto a Medicina e Chirurgia
 - Giurisprudenza, studi politici e internazionali rispetto a Scienze chimiche e della vita
 - Giurisprudenza, studi politici e internazionali rispetto a Scienze degli alimenti e del farmaco
 - Giurisprudenza, studi politici e internazionali rispetto a Scienze economiche e aziendali
 - Giurisprudenza, studi politici e internazionali rispetto a Scienze matematiche
 - Ingegneria e architettura rispetto a Scienze chimiche e della vita
 - Ingegneria e architettura rispetto a Scienze matematiche, fisiche e informatiche
 - Ingegneria e architettura rispetto a Scienze medico-veterinarie
 - Medicina e chirurgia rispetto a Scienze chimiche e della vita
 - Medicina e chirurgia rispetto a Scienze degli alimenti e del farmaco
 - Medicina e chirurgia rispetto a Scienze matematiche, fisiche e informatiche
 - Medicina e chirurgia rispetto a Scienze medico-veterinarie
 - Scienze chimiche e della vita rispetto a Scienze degli alimenti e del farmaco
 - Scienze chimiche e della vita rispetto a Scienze economiche e aziendali
 - Scienze chimiche e della vita rispetto a Scienze medico-veterinarie
 - Scienze degli alimenti e del farmaco rispetto a Scienze medico-veterinarie
 - Scienze economiche e aziendali rispetto a Scienze matematiche, fisiche e informatiche
 - Scienze economiche e aziendali rispetto a Scienze medico-veterinarie
 - Scienze matematiche, fisiche e informatiche rispetto a Scienze medico-veterinarie

TAB. 3.26 - CONFRONTO TRA LIVELLO DI UTILIZZO E LIVELLO DI IMPORTANZA DEI SERVIZI DEL COMUNE E DELL'UNIVERSITA'

		IMPORTANZA	UTILIZZO
		Media	%
Informagiovani	Discipline umanistiche, sociali e delle imprese culturali	4,2	23
	Giurisprudenza, studi politici e internazionali	4,4	20,5
	Ingegneria e architettura	4,2	16,7
	Medicina e chirurgia	3,9	17,7
	Scienze chimiche, della vita e della sostenibilità ambientale	4,1	19,3
	Scienze degli alimenti e del farmaco	4,3	25,3
	Scienze economiche e aziendali	4,3	18
	Scienze matematiche, fisiche e informatiche	3,7	25,4
	Scienze medico-veterinarie	4,2	22,9
YoungERcard	Discipline umanistiche, sociali e delle imprese culturali	3,7	17
	Giurisprudenza, studi politici e internazionali	3,8	13,9
	Ingegneria e architettura	3,2	7,7
	Medicina e chirurgia	3,5	8,3
	Scienze chimiche, della vita e della sostenibilità ambientale	3,5	10,1
	Scienze degli alimenti e del farmaco	3,8	19,6
	Scienze economiche e aziendali	3,8	13
	Scienze matematiche, fisiche e informatiche	3,2	18,8
	Scienze medico-veterinarie	3,4	7,7
Rete WiFi Guglielmo	Discipline umanistiche, sociali e delle imprese culturali	3,9	30,3
	Giurisprudenza, studi politici e internazionali	3,9	34,8
	Ingegneria e architettura	3,7	28,7
	Medicina e chirurgia	3,9	31,9
	Scienze chimiche, della vita e della sostenibilità ambientale	3,9	32,2
	Scienze degli alimenti e del farmaco	4,1	33,6
	Scienze economiche e aziendali	3,8	26,3
	Scienze matematiche, fisiche e informatiche	3,6	35,2
	Scienze medico-veterinarie	3,6	38,6
Servizi digitali del Comune per pratiche e anagrafe	Discipline umanistiche, sociali e delle imprese culturali	4,1	23,9
	Giurisprudenza, studi politici e internazionali	4	21,7
	Ingegneria e architettura	4,3	25
	Medicina e chirurgia	4,1	18,5
	Scienze chimiche, della vita e della sostenibilità ambientale	4,3	13,8

	Scienze degli alimenti e del farmaco	4,4	16,8
	Scienze economiche e aziendali	4,3	23,8
	Scienze matematiche, fisiche e informatiche	4,2	40
	Scienze medico-veterinarie	4,2	16,7
Centri Giovani	Discipline umanistiche, sociali e delle imprese culturali	4	14,5
	Giurisprudenza, studi politici e internazionali	4,4	9,3
	Ingegneria e architettura	3,9	9,4
	Medicina e chirurgia	3,9	12
	Scienze chimiche, della vita e della sostenibilità ambientale	4,2	14
	Scienze degli alimenti e del farmaco	4,2	10,8
	Scienze economiche e aziendali	4,2	8,9
	Scienze matematiche, fisiche e informatiche	3,9	13,6
	Scienze medico-veterinarie	4,4	12,5
Officine on/off	Discipline umanistiche, sociali e delle imprese culturali	3,7	26,5
	Giurisprudenza, studi politici e internazionali	3,8	5,4
	Ingegneria e architettura	3,7	12,3
	Medicina e chirurgia	3,2	14,5
	Scienze chimiche, della vita e della sostenibilità ambientale	3,6	16,4
	Scienze degli alimenti e del farmaco	4	5,4
	Scienze economiche e aziendali	3,6	13,5
	Scienze matematiche, fisiche e informatiche	3,4	37,5
	Scienze medico-veterinarie	3,5	21,4
Fab Lab	Discipline umanistiche, sociali e delle imprese culturali	3,7	12,9
	Giurisprudenza, studi politici e internazionali	3,6	5
	Ingegneria e architettura	3,7	7,8
	Medicina e chirurgia	3	9,7
	Scienze chimiche, della vita e della sostenibilità ambientale	3,3	7,3
	Scienze degli alimenti e del farmaco	3,4	6,4
	Scienze economiche e aziendali	3,5	7,4
	Scienze matematiche, fisiche e informatiche	2,9	22,7
	Scienze medico-veterinarie	3,4	5,9
Officina delle Arti audiovisive	Discipline umanistiche, sociali e delle imprese culturali	4,1	19
	Giurisprudenza, studi politici e internazionali	3,6	5
	Ingegneria e architettura	3,8	7,8
	Medicina e chirurgia	4,2	19,6
	Scienze chimiche, della vita e della sostenibilità ambientale	3,5	5
	Scienze degli alimenti e del farmaco	3,7	5,2
	Scienze economiche e aziendali	4	10,2
	Scienze matematiche, fisiche e informatiche	3,8	33,3
	Scienze medico-veterinarie	3,3	9,1

App ComuniChiamo	Discipline umanistiche, sociali e delle imprese culturali	4	15,1
	Giurisprudenza, studi politici e internazionali	3,9	10,8
	Ingegneria e architettura	4,1	15,1
	Medicina e chirurgia	4	12
	Scienze chimiche, della vita e della sostenibilità ambientale	3,7	14,3
	Scienze degli alimenti e del farmaco	4,2	6,1
	Scienze economiche e aziendali	4,3	13,2
	Scienze matematiche, fisiche e informatiche	3	33,3
	Scienze medico-veterinarie	4,4	11,8
Bike sharing	Discipline umanistiche, sociali e delle imprese culturali	4	10,4
	Giurisprudenza, studi politici e internazionali	4,3	8,5
	Ingegneria e architettura	4,2	18,9
	Medicina e chirurgia	4,2	14,3
	Scienze chimiche, della vita e della sostenibilità ambientale	4,4	16,5
	Scienze degli alimenti e del farmaco	4,2	14,7
	Scienze economiche e aziendali	4,3	17,1
	Scienze matematiche, fisiche e informatiche	3,8	7,7
	Scienze medico-veterinarie	4,3	13,3
Car sharing	Discipline umanistiche, sociali e delle imprese culturali	3,6	4,3
	Giurisprudenza, studi politici e internazionali	4	5,3
	Ingegneria e architettura	3,7	5,7
	Medicina e chirurgia	3,8	4,9
	Scienze chimiche, della vita e della sostenibilità ambientale	4	5
	Scienze degli alimenti e del farmaco	4	5,8
	Scienze economiche e aziendali	4	7,7
	Scienze matematiche, fisiche e informatiche	3,6	3,4
	Scienze medico-veterinarie	3,8	8,6
MiMuovo	Discipline umanistiche, sociali e delle imprese culturali	5,5	54,5
	Giurisprudenza, studi politici e internazionali	5,3	52,6
	Ingegneria e architettura	5,3	63,2
	Medicina e chirurgia	5,1	51,4
	Scienze chimiche, della vita e della sostenibilità ambientale	5,6	67,3
	Scienze degli alimenti e del farmaco	5,6	63,8
	Scienze economiche e aziendali	5,1	48,9
	Scienze matematiche, fisiche e informatiche	5,2	49,5
	Scienze medico-veterinarie	5,1	53
Abbonamenti a prezzi agevolati al trasporto pubblico per studenti UniPR	Discipline umanistiche, sociali e delle imprese culturali	5,8	46,8
	Giurisprudenza, studi politici e internazionali	5,8	42,2

	Ingegneria e architettura	5,8	59,3
	Medicina e chirurgia	5,8	41,7
	Scienze chimiche, della vita e della sostenibilità ambientale	6	67,3
	Scienze degli alimenti e del farmaco	6,1	63,6
	Scienze economiche e aziendali	5,7	42,5
	Scienze matematiche, fisiche e informatiche	5,6	56,3
	Scienze medico-veterinarie	5,6	54,6
Estensione dei servizi di trasporto pubblico negli orari notturni	Discipline umanistiche, sociali e delle imprese culturali	5,3	40,6
	Giurisprudenza, studi politici e internazionali	5,3	38,8
	Ingegneria e architettura	5,6	53,3
	Medicina e chirurgia	5,6	50,2
	Scienze chimiche, della vita e della sostenibilità ambientale	5,8	59,7
	Scienze degli alimenti e del farmaco	5,8	57,1
	Scienze economiche e aziendali	5,5	49,6
	Scienze matematiche, fisiche e informatiche	5,3	48,9
	Scienze medico-veterinarie	5,5	41,7
Student Card	Discipline umanistiche, sociali e delle imprese culturali	5,6	75,4
	Giurisprudenza, studi politici e internazionali	5,5	74,7
	Ingegneria e architettura	5,2	72,1
	Medicina e chirurgia	5,4	77,3
	Scienze chimiche, della vita e della sostenibilità ambientale	5,5	73,9
	Scienze degli alimenti e del farmaco	5,5	76,1
	Scienze economiche e aziendali	5,6	81,8
	Scienze matematiche, fisiche e informatiche	5,1	70,7
	Scienze medico-veterinarie	5,4	71,1
Sconti con la Student card presso esercizi commerciali	Discipline umanistiche, sociali e delle imprese culturali	5,5	44
	Giurisprudenza, studi politici e internazionali	5,2	40,8
	Ingegneria e architettura	5	39
	Medicina e chirurgia	5,4	40,2
	Scienze chimiche, della vita e della sostenibilità ambientale	5,5	39,9
	Scienze degli alimenti e del farmaco	5,5	38,3
	Scienze economiche e aziendali	5,4	42,1
	Scienze matematiche, fisiche e informatiche	5,1	42,7
	Scienze medico-veterinarie	5,2	41
Sconti presso teatri, cinema e musei	Discipline umanistiche, sociali e delle imprese culturali	5,7	49,1
	Giurisprudenza, studi politici e internazionali	5,3	33,7
	Ingegneria e architettura	5,1	41,9
	Medicina e chirurgia	5,5	42
	Scienze chimiche, della vita e della sostenibilità ambientale	5,7	48,1

	Scienze degli alimenti e del farmaco	5,4	44,8
	Scienze economiche e aziendali	5,4	37,2
	Scienze matematiche, fisiche e informatiche	5,3	44,8
	Scienze medico-veterinarie	5,4	38,9
Possibilità di usare la Student card come carta di pagamento	Discipline umanistiche, sociali e delle imprese culturali	4,1	13,8
	Giurisprudenza, studi politici e internazionali	4,3	16,4
	Ingegneria e architettura	3,9	20,5
	Medicina e chirurgia	4	14,9
	Scienze chimiche, della vita e della sostenibilità ambientale	3,9	13,1
	Scienze degli alimenti e del farmaco	4,1	13,1
	Scienze economiche e aziendali	4,3	17,5
	Scienze matematiche, fisiche e informatiche	3,8	16,5
	Scienze medico-veterinarie	4,2	15,2
Partecipazione al coro, all'orchestra, alla radio e al quotidiano di Ateneo (attività del C.A.P.A.S.)	Discipline umanistiche, sociali e delle imprese culturali	4	13,2
	Giurisprudenza, studi politici e internazionali	3,6	5,2
	Ingegneria e architettura	3,1	6,5
	Medicina e chirurgia	3,3	7,5
	Scienze chimiche, della vita e della sostenibilità ambientale	3,4	5,4
	Scienze degli alimenti e del farmaco	3,5	7,9
	Scienze economiche e aziendali	3,6	6
	Scienze matematiche, fisiche e informatiche	3,2	5,2
	Scienze medico-veterinarie	3,6	5,7
Pratica dello sport con il Centro Universitario Sportivo (CUS)	Discipline umanistiche, sociali e delle imprese culturali	3,9	5,5
	Giurisprudenza, studi politici e internazionali	4	5,3
	Ingegneria e architettura	4,7	19,7
	Medicina e chirurgia	4,3	7,9
	Scienze chimiche, della vita e della sostenibilità ambientale	4,4	12,5
	Scienze degli alimenti e del farmaco	4,4	9,3
	Scienze economiche e aziendali	4,5	7,5
	Scienze matematiche, fisiche e informatiche	4	14
	Scienze medico-veterinarie	4,4	3,1
Servizio Orientamento	Discipline umanistiche, sociali e delle imprese culturali	4,8	21,2
	Giurisprudenza, studi politici e internazionali	4,9	22,4
	Ingegneria e architettura	4,5	18,1
	Medicina e chirurgia	4,3	10,7
	Scienze chimiche, della vita e della sostenibilità ambientale	4,8	16,4
	Scienze degli alimenti e del farmaco	4,9	17,4
	Scienze economiche e aziendali	4,9	17,2
	Scienze matematiche, fisiche e informatiche	4,3	14,8
	Scienze medico-veterinarie	4,8	23,4

Convenzioni e agevolazioni per muoversi da e verso Parma, e in città	Discipline umanistiche, sociali e delle imprese culturali	5,1	40,3
	Giurisprudenza, studi politici e internazionali	5	26,6
	Ingegneria e architettura	4,9	39,6
	Medicina e chirurgia	5,2	34
	Scienze chimiche, della vita e della sostenibilità ambientale	5,1	44,1
	Scienze degli alimenti e del farmaco	5,1	39,8
	Scienze economiche e aziendali	5,1	32,3
	Scienze matematiche, fisiche e informatiche	4,4	26,4
	Scienze medico-veterinarie	5,1	36,7
Vetrina alloggi UniPR (sul sito ER.GO)	Discipline umanistiche, sociali e delle imprese culturali	4,6	17,8
	Giurisprudenza, studi politici e internazionali	4,4	14
	Ingegneria e architettura	4,5	20
	Medicina e chirurgia	4,2	19,4
	Scienze chimiche, della vita e della sostenibilità ambientale	4,4	19,6
	Scienze degli alimenti e del farmaco	4,8	20,4
	Scienze economiche e aziendali	4,6	22,4
	Scienze matematiche, fisiche e informatiche	3,8	11,3
	Scienze medico-veterinarie	4,4	23,4
Servizi ER.GO (Azienda Regionale per il Diritto agli Studi Superiori)	Discipline umanistiche, sociali e delle imprese culturali	5,7	62,5
	Giurisprudenza, studi politici e internazionali	5,6	54,1
	Ingegneria e architettura	5,4	57,5
	Medicina e chirurgia	5,5	55,9
	Scienze chimiche, della vita e della sostenibilità ambientale	5,5	52,7
	Scienze degli alimenti e del farmaco	5,4	50,7
	Scienze economiche e aziendali	5,5	57,7
	Scienze matematiche, fisiche e informatiche	4,9	41,9
	Scienze medico-veterinarie	5,5	51,3
Welcome Office di Ateneo in vicolo Grossardi	Discipline umanistiche, sociali e delle imprese culturali	4,6	18,5
	Giurisprudenza, studi politici e internazionali	4,3	17,9
	Ingegneria e architettura	4	18,8
	Medicina e chirurgia	4,2	19,2
	Scienze chimiche, della vita e della sostenibilità ambientale	4,2	17,6
	Scienze degli alimenti e del farmaco	4,5	16,3
	Scienze economiche e aziendali	4,6	18
	Scienze matematiche, fisiche e informatiche	3,9	10,3
	Scienze medico-veterinarie	4,5	20,8
Parma UniverCity Info Point (preso il Ponte romano)	Discipline umanistiche, sociali e delle imprese culturali	4,7	37,6
	Giurisprudenza, studi politici e internazionali	4,5	34,1

	Ingegneria e architettura	4,3	32,2
	Medicina e chirurgia	4,2	31,8
	Scienze chimiche, della vita e della sostenibilità ambientale	4,3	30,2
	Scienze degli alimenti e del farmaco	4,5	31,3
	Scienze economiche e aziendali	4,7	35,8
	Scienze matematiche, fisiche e informatiche	4,3	29,6
	Scienze medico-veterinarie	4,6	38,3
Assistenza sanitaria gratuita al Punto bianco, per gli studenti UniPR	Discipline umanistiche, sociali e delle imprese culturali	5,8	21,7
	Giurisprudenza, studi politici e internazionali	5,7	21
	Ingegneria e architettura	5,4	21,2
	Medicina e chirurgia	5,9	23,9
	Scienze chimiche, della vita e della sostenibilità ambientale	5,9	20,9
	Scienze degli alimenti e del farmaco	5,9	16,2
	Scienze economiche e aziendali	5,8	22,6
	Scienze matematiche, fisiche e informatiche	5,5	19
	Scienze medico-veterinarie	5,7	22,5
Welcome Point Matricole (presso il Ponte romano)	Discipline umanistiche, sociali e delle imprese culturali	4,4	26,1
	Giurisprudenza, studi politici e internazionali	4,4	29,3
	Ingegneria e architettura	4,2	24,9
	Medicina e chirurgia	4,1	16,3
	Scienze chimiche, della vita e della sostenibilità ambientale	4,3	19,8
	Scienze degli alimenti e del farmaco	4,4	18,7
	Scienze economiche e aziendali	4,6	32
	Scienze matematiche, fisiche e informatiche	4,1	17,8
	Scienze medico-veterinarie	4,8	22,4
App UniPR mobile	Discipline umanistiche, sociali e delle imprese culturali	5,4	77,7
	Giurisprudenza, studi politici e internazionali	5,7	78,7
	Ingegneria e architettura	5,1	76
	Medicina e chirurgia	5,1	74,7
	Scienze chimiche, della vita e della sostenibilità ambientale	4,3	59,5
	Scienze degli alimenti e del farmaco	4,7	67,6
	Scienze economiche e aziendali	5	76
	Scienze matematiche, fisiche e informatiche	4,2	55,3
	Scienze medico-veterinarie	5,8	87,9

TAB. 3.27 (rif. Tab. 44) - QUANTO SEI SODDISFATTO DEI SEGUENTI SERVIZI OFFERTI DAL COMUNE? (rispondono solo coloro che hanno utilizzato il servizio)

		Media
Informagiovani	Discipline umanistiche, sociali e delle imprese culturali	5,1
	Giurisprudenza, studi politici e internazionali	4,9
	Ingegneria e architettura	4,7
	Medicina e chirurgia	4,8
	Scienze chimiche, della vita e della sostenibilità ambientale	4,9
	Scienze degli alimenti e del farmaco	4,8
	Scienze economiche e aziendali	5
	Scienze matematiche, fisiche e informatiche	4,9
	Scienze medico-veterinarie	5,1
	<i>Media totale</i>	4,9
	<i>Campo di variazione</i>	0,4
YoungERcard	Discipline umanistiche, sociali e delle imprese culturali	4,9
	Giurisprudenza, studi politici e internazionali	4
	Ingegneria e architettura	3,8
	Medicina e chirurgia	4,5
	Scienze chimiche, della vita e della sostenibilità ambientale	3,9
	Scienze degli alimenti e del farmaco	5,2
	Scienze economiche e aziendali	4,6
	Scienze matematiche, fisiche e informatiche	3,3
	Scienze medico-veterinarie	2
	<i>Media totale</i>	4,4
	<i>Campo di variazione</i>	3,2
Rete WiFi Guglielmo	Discipline umanistiche, sociali e delle imprese culturali	4,6
	Giurisprudenza, studi politici e internazionali	4,6
	Ingegneria e architettura	4
	Medicina e chirurgia	4,4
	Scienze chimiche, della vita e della sostenibilità ambientale	4,1
	Scienze degli alimenti e del farmaco	4,5
	Scienze economiche e aziendali	4,2
	Scienze matematiche, fisiche e informatiche	4,4
	Scienze medico-veterinarie	4
	<i>Media totale</i>	4,4
	<i>Campo di variazione</i>	0,5
Servizi digitali del Comune per pratiche e anagrafe	Discipline umanistiche, sociali e delle imprese culturali	5,5
	Giurisprudenza, studi politici e internazionali	4,9
	Ingegneria e architettura	4,8
	Medicina e chirurgia	5
	Scienze chimiche, della vita e della sostenibilità ambientale	5
	Scienze degli alimenti e del farmaco	5,4
	Scienze economiche e aziendali	5,2
	Scienze matematiche, fisiche e informatiche	4,8
	Scienze medico-veterinarie	5,8
	<i>Media totale</i>	5,1
	<i>Campo di variazione</i>	1,2

Centri Giovani	Discipline umanistiche, sociali e delle imprese culturali	5,4
	Giurisprudenza, studi politici e internazionali	5,1
	Ingegneria e architettura	4,3
	Medicina e chirurgia	4,7
	Scienze chimiche, della vita e della sostenibilità ambientale	4,9
	Scienze degli alimenti e del farmaco	5,2
	Scienze economiche e aziendali	5,6
	Scienze matematiche, fisiche e informatiche	6,2
	Scienze medico-veterinarie	5,7
	<i>Media totale</i>	5,1
<i>Campo di variazione</i>	1,9	
Officine on/off	Discipline umanistiche, sociali e delle imprese culturali	5,4
	Giurisprudenza, studi politici e internazionali	5
	Ingegneria e architettura	4,4
	Medicina e chirurgia	3,5
	Scienze chimiche, della vita e della sostenibilità ambientale	4,7
	Scienze degli alimenti e del farmaco	6
	Scienze economiche e aziendali	4,9
	Scienze matematiche, fisiche e informatiche	4,5
	Scienze medico-veterinarie	4,3
	<i>Media totale</i>	4,8
<i>Campo di variazione</i>	1,7	
Fab Lab	Discipline umanistiche, sociali e delle imprese culturali	5
	Giurisprudenza, studi politici e internazionali	3,5
	Ingegneria e architettura	4,7
	Medicina e chirurgia	4,2
	Scienze chimiche, della vita e della sostenibilità ambientale	4,3
	Scienze degli alimenti e del farmaco	4,7
	Scienze economiche e aziendali	4,7
	Scienze matematiche, fisiche e informatiche	5,8
	Scienze medico-veterinarie	6
	<i>Media totale</i>	4,7
<i>Campo di variazione</i>	2,5	
Officina delle Arti audiovisive	Discipline umanistiche, sociali e delle imprese culturali	5,4
	Giurisprudenza, studi politici e internazionali	3
	Ingegneria e architettura	2,3
	Medicina e chirurgia	4,7
	Scienze chimiche, della vita e della sostenibilità ambientale	5,5
	Scienze degli alimenti e del farmaco	6
	Scienze economiche e aziendali	5
	Scienze matematiche, fisiche e informatiche	4,5
	Scienze medico-veterinarie	6
	<i>Media totale</i>	4,7
<i>Campo di variazione</i>	3,7	
App ComuniChiamo	Discipline umanistiche, sociali e delle imprese culturali	4,9
	Giurisprudenza, studi politici e internazionali	4
	Ingegneria e architettura	3,9
	Medicina e chirurgia	4,7
	Scienze chimiche, della vita e della sostenibilità ambientale	4,1
	Scienze degli alimenti e del farmaco	4
	Scienze economiche e aziendali	5,2
Scienze matematiche, fisiche e informatiche	4	

	Scienze medico-veterinarie	3,5
	<i>Media totale</i>	4,5
	<i>Campo di variazione</i>	1,7
Bike sharing	Discipline umanistiche, sociali e delle imprese culturali	5,5
	Giurisprudenza, studi politici e internazionali	5,2
	Ingegneria e architettura	5,2
	Medicina e chirurgia	4,8
	Scienze chimiche, della vita e della sostenibilità ambientale	5,4
	Scienze degli alimenti e del farmaco	5,1
	Scienze economiche e aziendali	5,2
	Scienze matematiche, fisiche e informatiche	5,1
	Scienze medico-veterinarie	4,9
	<i>Media totale</i>	5,2
	<i>Campo di variazione</i>	0,4
Car sharing	Discipline umanistiche, sociali e delle imprese culturali	4,3
	Giurisprudenza, studi politici e internazionali	4,4
	Ingegneria e architettura	4,6
	Medicina e chirurgia	4,6
	Scienze chimiche, della vita e della sostenibilità ambientale	4,9
	Scienze degli alimenti e del farmaco	4,4
	Scienze economiche e aziendali	4,9
	Scienze matematiche, fisiche e informatiche	5,3
	Scienze medico-veterinarie	4
	<i>Media totale</i>	4,6
	<i>Campo di variazione</i>	1,3
MiMuovo	Discipline umanistiche, sociali e delle imprese culturali	5,3
	Giurisprudenza, studi politici e internazionali	5,5
	Ingegneria e architettura	5,2
	Medicina e chirurgia	5,1
	Scienze chimiche, della vita e della sostenibilità ambientale	5,2
	Scienze degli alimenti e del farmaco	5,3
	Scienze economiche e aziendali	5,4
	Scienze matematiche, fisiche e informatiche	5,3
	Scienze medico-veterinarie	5,3
	<i>Media totale</i>	5,3
	<i>Campo di variazione</i>	0,4
Abbonamenti a prezzi agevolati al trasporto pubblico per studenti UniPR	Discipline umanistiche, sociali e delle imprese culturali	5,4
	Giurisprudenza, studi politici e internazionali	5,6
	Ingegneria e architettura	5,5
	Medicina e chirurgia	5,2
	Scienze chimiche, della vita e della sostenibilità ambientale	5,5
	Scienze degli alimenti e del farmaco	5,5
	Scienze economiche e aziendali	5,6
	Scienze matematiche, fisiche e informatiche	5,6
	Scienze medico-veterinarie	5,5
	<i>Media totale</i>	5,5
	<i>Campo di variazione</i>	0,4
Estensione dei servizi di trasporto pubblico negli orari notturni	Discipline umanistiche, sociali e delle imprese culturali	5,4
	Giurisprudenza, studi politici e internazionali	5,5
	Ingegneria e architettura	5,4
	Medicina e chirurgia	5,3
	Scienze chimiche, della vita e della sostenibilità ambientale	5,4

Scienze degli alimenti e del farmaco	5,6
Scienze economiche e aziendali	5,3
Scienze matematiche, fisiche e informatiche	5,7
Scienze medico-veterinarie	5,9
<i>Media totale</i>	<i>5,4</i>
<i>Campo di variazione</i>	<i>0,6</i>

TAB. 3.28 (rif. Tab. 45) - QUANTO SEI SODDISFATTO DEI SEGUENTI SERVIZI OFFERTI DALL'UNIVERSITA'? (rispondono solo coloro che hanno utilizzato il servizio)

		Media
Student Card (a)	Discipline umanistiche, sociali e delle imprese culturali	5,5
	Giurisprudenza, studi politici e internazionali	5,5
	Ingegneria e architettura	5,3
	Medicina e chirurgia	5,2
	Scienze chimiche, della vita e della sostenibilità ambientale	5,3
	Scienze degli alimenti e del farmaco	5,4
	Scienze economiche e aziendali	5,6
	Scienze matematiche, fisiche e informatiche	5,4
	Scienze medico-veterinarie	5,5
	<i>Media totale</i>	5,4
	<i>Campo di variazione</i>	0,3
Sconti con la Student card presso esercizi commerciali	Discipline umanistiche, sociali e delle imprese culturali	5,5
	Giurisprudenza, studi politici e internazionali	5,2
	Ingegneria e architettura	5,2
	Medicina e chirurgia	5,1
	Scienze chimiche, della vita e della sostenibilità ambientale	5,6
	Scienze degli alimenti e del farmaco	5,5
	Scienze economiche e aziendali	5,5
	Scienze matematiche, fisiche e informatiche	5,4
	Scienze medico-veterinarie	5,6
	<i>Media totale</i>	5,4
	<i>Campo di variazione</i>	0,5
Sconti presso teatri, cinema e musei (b)	Discipline umanistiche, sociali e delle imprese culturali	5,7
	Giurisprudenza, studi politici e internazionali	5,5
	Ingegneria e architettura	5,4
	Medicina e chirurgia	5,3
	Scienze chimiche, della vita e della sostenibilità ambientale	5,4
	Scienze degli alimenti e del farmaco	5,6
	Scienze economiche e aziendali	5,6
	Scienze matematiche, fisiche e informatiche	5,5
	Scienze medico-veterinarie	5,6
	<i>Media totale</i>	5,6
	<i>Campo di variazione</i>	0,4
Possibilità di usare la Student card come carta di pagamento	Discipline umanistiche, sociali e delle imprese culturali	5,9
	Giurisprudenza, studi politici e internazionali	5,6
	Ingegneria e architettura	5,8
	Medicina e chirurgia	5,6
	Scienze chimiche, della vita e della sostenibilità ambientale	5,9
	Scienze degli alimenti e del farmaco	5,6
	Scienze economiche e aziendali	5,9
	Scienze matematiche, fisiche e informatiche	5,4
Scienze medico-veterinarie	6,2	

	<i>Media totale</i>	5,7
	<i>Campo di variazione</i>	0,8
Partecipazione al coro, all'orchestra, alla radio e al quotidiano di Ateneo (attività del C.A.P.A.S.)	Discipline umanistiche, sociali e delle imprese culturali	5,7
	Giurisprudenza, studi politici e internazionali	5,6
	Ingegneria e architettura	4,9
	Medicina e chirurgia	4,5
	Scienze chimiche, della vita e della sostenibilità ambientale	5
	Scienze degli alimenti e del farmaco	4,9
	Scienze economiche e aziendali	5,1
	Scienze matematiche, fisiche e informatiche	4,3
	Scienze medico-veterinarie	5,3
		<i>Media totale</i>
	<i>Campo di variazione</i>	1,4
Pratica dello sport con il Centro Universitario Sportivo (CUS)	Discipline umanistiche, sociali e delle imprese culturali	5,3
	Giurisprudenza, studi politici e internazionali	5,1
	Ingegneria e architettura	5,6
	Medicina e chirurgia	4,6
	Scienze chimiche, della vita e della sostenibilità ambientale	5,5
	Scienze degli alimenti e del farmaco	5,1
	Scienze economiche e aziendali	5
	Scienze matematiche, fisiche e informatiche	5,8
	Scienze medico-veterinarie	5
		<i>Media totale</i>
	<i>Campo di variazione</i>	1,2
Servizio Orientamento	Discipline umanistiche, sociali e delle imprese culturali	5,5
	Giurisprudenza, studi politici e internazionali	5,5
	Ingegneria e architettura	5
	Medicina e chirurgia	5
	Scienze chimiche, della vita e della sostenibilità ambientale	5
	Scienze degli alimenti e del farmaco	5,4
	Scienze economiche e aziendali	5,4
	Scienze matematiche, fisiche e informatiche	5,5
	Scienze medico-veterinarie	5,3
		<i>Media totale</i>
	<i>Campo di variazione</i>	0,5
Convenzioni e agevolazioni per muoversi da e verso Parma, e in città	Discipline umanistiche, sociali e delle imprese culturali	4,9
	Giurisprudenza, studi politici e internazionali	4,8
	Ingegneria e architettura	4,8
	Medicina e chirurgia	5,1
	Scienze chimiche, della vita e della sostenibilità ambientale	4,9
	Scienze degli alimenti e del farmaco	4,6
	Scienze economiche e aziendali	5,1
	Scienze matematiche, fisiche e informatiche	5,2
	Scienze medico-veterinarie	5,1
		<i>Media totale</i>
	<i>Campo di variazione</i>	1,2
Vetrina alloggi UniPR (sul sito ER.GO)	Discipline umanistiche, sociali e delle imprese culturali	4,9
	Giurisprudenza, studi politici e internazionali	4,5
	Ingegneria e architettura	4,8
	Medicina e chirurgia	4,2
	Scienze chimiche, della vita e della sostenibilità ambientale	4,2
	Scienze degli alimenti e del farmaco	4,8

	Scienze economiche e aziendali	4,8
	Scienze matematiche, fisiche e informatiche	4,7
	Scienze medico-veterinarie	4,2
	<i>Media totale</i>	4,6
	<i>Campo di variazione</i>	0,7
Servizi ER.GO (Azienda Regionale per il Diritto agli Studi Superiori)	Discipline umanistiche, sociali e delle imprese culturali	5,5
	Giurisprudenza, studi politici e internazionali	5,7
	Ingegneria e architettura	5,4
	Medicina e chirurgia	5,5
	Scienze chimiche, della vita e della sostenibilità ambientale	5,4
	Scienze degli alimenti e del farmaco	5,5
	Scienze economiche e aziendali	5,7
	Scienze matematiche, fisiche e informatiche	5,4
	Scienze medico-veterinarie	5,6
	<i>Media totale</i>	5,5
<i>Campo di variazione</i>	0,3	
Welcome Office di Ateneo in vicolo Grossardi (c)	Discipline umanistiche, sociali e delle imprese culturali	5,7
	Giurisprudenza, studi politici e internazionali	5,1
	Ingegneria e architettura	5,2
	Medicina e chirurgia	4,4
	Scienze chimiche, della vita e della sostenibilità ambientale	5,4
	Scienze degli alimenti e del farmaco	4,9
	Scienze economiche e aziendali	5,7
	Scienze matematiche, fisiche e informatiche	4,8
	Scienze medico-veterinarie	5,3
	<i>Media totale</i>	5,3
<i>Campo di variazione</i>	1,3	
Parma UniverCity Info Point (preso il Ponte romano)	Discipline umanistiche, sociali e delle imprese culturali	5,5
	Giurisprudenza, studi politici e internazionali	5,6
	Ingegneria e architettura	5
	Medicina e chirurgia	5
	Scienze chimiche, della vita e della sostenibilità ambientale	5,2
	Scienze degli alimenti e del farmaco	5,4
	Scienze economiche e aziendali	5,5
	Scienze matematiche, fisiche e informatiche	4,8
	Scienze medico-veterinarie	5,3
	<i>Media totale</i>	5,3
<i>Campo di variazione</i>	0,6	
Assistenza sanitaria gratuita al Punto bianco, per gli studenti UniPR	Discipline umanistiche, sociali e delle imprese culturali	5,8
	Giurisprudenza, studi politici e internazionali	5,5
	Ingegneria e architettura	5,4
	Medicina e chirurgia	5,7
	Scienze chimiche, della vita e della sostenibilità ambientale	6,1
	Scienze degli alimenti e del farmaco	5,9
	Scienze economiche e aziendali	5,9
	Scienze matematiche, fisiche e informatiche	6,1
	Scienze medico-veterinarie	5,7
	<i>Media totale</i>	5,7
<i>Campo di variazione</i>	0,7	
Welcome Point Matricole (presso il Ponte romano)	Discipline umanistiche, sociali e delle imprese culturali	5,5
	Giurisprudenza, studi politici e internazionali	5,4
	Ingegneria e architettura	5,2

	Medicina e chirurgia	5
	Scienze chimiche, della vita e della sostenibilità ambientale	4,9
	Scienze degli alimenti e del farmaco	5,7
	Scienze economiche e aziendali	5,5
	Scienze matematiche, fisiche e informatiche	5,3
	Scienze medico-veterinarie	5,4
	<i>Media totale</i>	<i>5,4</i>
	<i>Campo di variazione</i>	<i>0,8</i>
App UniPR mobile (d)	Discipline umanistiche, sociali e delle imprese culturali	4,9
	Giurisprudenza, studi politici e internazionali	5,4
	Ingegneria e architettura	4,8
	Medicina e chirurgia	4,7
	Scienze chimiche, della vita e della sostenibilità ambientale	4,3
	Scienze degli alimenti e del farmaco	4,7
	Scienze economiche e aziendali	4,7
	Scienze matematiche, fisiche e informatiche	3,9
	Scienze medico-veterinarie	5,4
		<i>Media totale</i>
	<i>Campo di variazione</i>	<i>1,5</i>

Le differenze presentano significatività nei seguenti casi:

- a. "Student Card": significatività Post-HOC Tukey HSD per
 - Medicina e chirurgia rispetto a Scienze economiche e aziendali
- b. "Sconti presso teatri, cinema e musei": significatività Post-HOC Tukey HSD per
 - Discipline umanistiche rispetto a Medicina e chirurgia
- c. "Welcome Office di Ateneo in vicolo Grossardi": significatività Post-HOC Tukey HSD per
 - Discipline umanistiche rispetto a Medicina e chirurgia
 - Medicina e chirurgia rispetto a Scienze economiche e aziendali
- d. "App UniPR Mobile": significatività Post-HOC Tukey HSD per
 - Discipline umanistiche rispetto a Giurisprudenza, studi politici e internazionali
 - Discipline umanistiche rispetto a Scienze chimiche e della vita
 - Discipline umanistiche rispetto a Scienze matematiche, fisiche e informatiche
 - Giurisprudenza, studi politici e internazionali rispetto a Ingegneria e architettura
 - Giurisprudenza, studi politici e internazionali rispetto a Medicina e chirurgia
 - Giurisprudenza, studi politici e internazionali rispetto a Scienze chimiche e della vita
 - Giurisprudenza, studi politici e internazionali rispetto a Scienze degli alimenti
 - Giurisprudenza, studi politici e internazionali rispetto a Scienze economiche e aziendali
 - Giurisprudenza, studi politici e internazionali rispetto a Scienze matematiche
 - Ingegneria e architettura rispetto a Scienze chimiche e della vita
 - Ingegneria e architettura rispetto a Scienze matematiche, fisiche e informatiche
 - Medicina e chirurgia rispetto a Scienze medico-veterinarie
 - Scienze chimiche e della vita rispetto a Scienze medico-veterinarie
 - Scienze degli alimenti e del farmaco rispetto a Scienze matematiche, fisiche e informatiche
 - Scienze degli alimenti e del farmaco rispetto a Scienze medico-veterinarie
 - Scienze economiche e aziendali rispetto a Scienze medico-veterinarie
 - Scienze matematiche, fisiche e informatiche rispetto a Scienze medico-veterinarie

TAB. 3.29 -CONFRONTO TRA LIVELLO DI IMPORTANZA E LIVELLO DI SODDISFAZIONE DEI SERVIZI DEL COMUNE E DELL'UNIVERSITA'

		IMPORTANZA	SODDISFAZIONE
		Media	Media
Informagiovani	Discipline umanistiche, sociali e delle imprese culturali	4,2	5,1
	Giurisprudenza, studi politici e internazionali	4,4	4,9
	Ingegneria e architettura	4,2	4,7
	Medicina e chirurgia	3,9	4,8
	Scienze chimiche, della vita e della sostenibilità ambientale	4,1	4,9
	Scienze degli alimenti e del farmaco	4,3	4,8
	Scienze economiche e aziendali	4,3	5
	Scienze matematiche, fisiche e informatiche	3,7	4,9
	Scienze medico-veterinarie	4,2	5,1
YoungERcard	Discipline umanistiche, sociali e delle imprese culturali	3,7	4,9
	Giurisprudenza, studi politici e internazionali	3,8	4
	Ingegneria e architettura	3,2	3,8
	Medicina e chirurgia	3,5	4,5
	Scienze chimiche, della vita e della sostenibilità ambientale	3,5	3,9
	Scienze degli alimenti e del farmaco	3,8	5,2
	Scienze economiche e aziendali	3,8	4,6
	Scienze matematiche, fisiche e informatiche	3,2	3,3
	Scienze medico-veterinarie	3,4	2
Rete WiFi Guglielmo	Discipline umanistiche, sociali e delle imprese culturali	3,9	4,6
	Giurisprudenza, studi politici e internazionali	3,9	4,6
	Ingegneria e architettura	3,7	4
	Medicina e chirurgia	3,9	4,4
	Scienze chimiche, della vita e della sostenibilità ambientale	3,9	4,1
	Scienze degli alimenti e del farmaco	4,1	4,5
	Scienze economiche e aziendali	3,8	4,2
	Scienze matematiche, fisiche e informatiche	3,6	4,4
	Scienze medico-veterinarie	3,6	4
	Discipline umanistiche, sociali e delle imprese culturali	4,1	5,5

Servizi digitali del Comune per pratiche e anagrafe	Giurisprudenza, studi politici e internazionali	4	4,9
	Ingegneria e architettura	4,3	4,8
	Medicina e chirurgia	4,1	5
	Scienze chimiche, della vita e della sostenibilità ambientale	4,3	5
	Scienze degli alimenti e del farmaco	4,4	5,4
	Scienze economiche e aziendali	4,3	5,2
	Scienze matematiche, fisiche e informatiche	4,2	4,8
	Scienze medico-veterinarie	4,2	5,8
Centri Giovani	Discipline umanistiche, sociali e delle imprese culturali	4	5,4
	Giurisprudenza, studi politici e internazionali	4,4	5,1
	Ingegneria e architettura	3,9	4,3
	Medicina e chirurgia	3,9	4,7
	Scienze chimiche, della vita e della sostenibilità ambientale	4,2	4,9
	Scienze degli alimenti e del farmaco	4,2	5,2
	Scienze economiche e aziendali	4,2	5,6
	Scienze matematiche, fisiche e informatiche	3,9	6,2
Officine on/off	Scienze medico-veterinarie	4,4	5,7
	Discipline umanistiche, sociali e delle imprese culturali	3,7	5,4
	Giurisprudenza, studi politici e internazionali	3,8	5
	Ingegneria e architettura	3,7	4,4
	Medicina e chirurgia	3,2	3,5
	Scienze chimiche, della vita e della sostenibilità ambientale	3,6	4,7
	Scienze degli alimenti e del farmaco	4	6
	Scienze economiche e aziendali	3,6	4,9
Fab Lab	Scienze matematiche, fisiche e informatiche	3,4	4,5
	Scienze medico-veterinarie	3,5	4,3
	Discipline umanistiche, sociali e delle imprese culturali	3,7	5
	Giurisprudenza, studi politici e internazionali	3,6	3,5
	Ingegneria e architettura	3,7	4,7
	Medicina e chirurgia	3	4,2
	Scienze chimiche, della vita e della sostenibilità ambientale	3,3	4,3
	Scienze degli alimenti e del farmaco	3,4	4,7
Officina delle Arti audiovisive	Scienze economiche e aziendali	3,5	4,7
	Scienze matematiche, fisiche e informatiche	2,9	5,8
	Scienze medico-veterinarie	3,4	6
	Discipline umanistiche, sociali e delle imprese culturali	4,1	5,4

	Giurisprudenza, studi politici e internazionali	3,6	3
	Ingegneria e architettura	3,8	2,3
	Medicina e chirurgia	4,2	4,7
	Scienze chimiche, della vita e della sostenibilità ambientale	3,5	5,5
	Scienze degli alimenti e del farmaco	3,7	6
	Scienze economiche e aziendali	4	5
	Scienze matematiche, fisiche e informatiche	3,8	4,5
	Scienze medico-veterinarie	3,3	6
App ComuniChiamo	Discipline umanistiche, sociali e delle imprese culturali	4	4,9
	Giurisprudenza, studi politici e internazionali	3,9	4
	Ingegneria e architettura	4,1	3,9
	Medicina e chirurgia	4	4,7
	Scienze chimiche, della vita e della sostenibilità ambientale	3,7	4,1
	Scienze degli alimenti e del farmaco	4,2	4
	Scienze economiche e aziendali	4,3	5,2
	Scienze matematiche, fisiche e informatiche	3	4
	Scienze medico-veterinarie	4,4	3,5
Bike sharing	Discipline umanistiche, sociali e delle imprese culturali	4	5,5
	Giurisprudenza, studi politici e internazionali	4,3	5,2
	Ingegneria e architettura	4,2	5,2
	Medicina e chirurgia	4,2	4,8
	Scienze chimiche, della vita e della sostenibilità ambientale	4,4	5,4
	Scienze degli alimenti e del farmaco	4,2	5,1
	Scienze economiche e aziendali	4,3	5,2
	Scienze matematiche, fisiche e informatiche	3,8	5,1
	Scienze medico-veterinarie	4,3	4,9
Car sharing	Discipline umanistiche, sociali e delle imprese culturali	3,6	4,3
	Giurisprudenza, studi politici e internazionali	4	4,4
	Ingegneria e architettura	3,7	4,6
	Medicina e chirurgia	3,8	4,6
	Scienze chimiche, della vita e della sostenibilità ambientale	4	4,9
	Scienze degli alimenti e del farmaco	4	4,4
	Scienze economiche e aziendali	4	4,9
	Scienze matematiche, fisiche e informatiche	3,6	5,3
	Scienze medico-veterinarie	3,8	4
MiMuovo	Discipline umanistiche, sociali e delle imprese culturali	5,5	5,3

	Giurisprudenza, studi politici e internazionali	5,3	5,5
	Ingegneria e architettura	5,3	5,2
	Medicina e chirurgia	5,1	5,1
	Scienze chimiche, della vita e della sostenibilità ambientale	5,6	5,2
	Scienze degli alimenti e del farmaco	5,6	5,3
	Scienze economiche e aziendali	5,1	5,4
	Scienze matematiche, fisiche e informatiche	5,2	5,3
	Scienze medico-veterinarie	5,1	5,3
Abbonamenti a prezzi agevolati al trasporto pubblico per studenti UniPR	Discipline umanistiche, sociali e delle imprese culturali	5,8	5,4
	Giurisprudenza, studi politici e internazionali	5,8	5,6
	Ingegneria e architettura	5,8	5,5
	Medicina e chirurgia	5,8	5,2
	Scienze chimiche, della vita e della sostenibilità ambientale	6	5,5
	Scienze degli alimenti e del farmaco	6,1	5,5
	Scienze economiche e aziendali	5,7	5,6
	Scienze matematiche, fisiche e informatiche	5,6	5,6
	Scienze medico-veterinarie	5,6	5,5
Estensione dei servizi di trasporto pubblico negli orari notturni	Discipline umanistiche, sociali e delle imprese culturali	5,3	5,4
	Giurisprudenza, studi politici e internazionali	5,3	5,5
	Ingegneria e architettura	5,6	5,4
	Medicina e chirurgia	5,6	5,3
	Scienze chimiche, della vita e della sostenibilità ambientale	5,8	5,4
	Scienze degli alimenti e del farmaco	5,8	5,6
	Scienze economiche e aziendali	5,5	5,3
	Scienze matematiche, fisiche e informatiche	5,3	5,7
	Scienze medico-veterinarie	5,5	5,9
Student Card	Discipline umanistiche, sociali e delle imprese culturali	5,6	5,5
	Giurisprudenza, studi politici e internazionali	5,5	5,5
	Ingegneria e architettura	5,2	5,3
	Medicina e chirurgia	5,4	5,2
	Scienze chimiche, della vita e della sostenibilità ambientale	5,5	5,3
	Scienze degli alimenti e del farmaco	5,5	5,4
	Scienze economiche e aziendali	5,6	5,6
	Scienze matematiche, fisiche e informatiche	5,1	5,4
	Scienze medico-veterinarie	5,4	5,5
	Discipline umanistiche, sociali e delle imprese culturali	5,5	5,5

Sconti con la Student card presso esercizi commerciali	Giurisprudenza, studi politici e internazionali	5,2	5,2
	Ingegneria e architettura	5	5,2
	Medicina e chirurgia	5,4	5,1
	Scienze chimiche, della vita e della sostenibilità ambientale	5,5	5,6
	Scienze degli alimenti e del farmaco	5,5	5,5
	Scienze economiche e aziendali	5,4	5,5
	Scienze matematiche, fisiche e informatiche	5,1	5,4
	Scienze medico-veterinarie	5,2	5,6
Sconti presso teatri, cinema e musei	Discipline umanistiche, sociali e delle imprese culturali	5,7	5,7
	Giurisprudenza, studi politici e internazionali	5,3	5,5
	Ingegneria e architettura	5,1	5,4
	Medicina e chirurgia	5,5	5,3
	Scienze chimiche, della vita e della sostenibilità ambientale	5,7	5,4
	Scienze degli alimenti e del farmaco	5,4	5,6
	Scienze economiche e aziendali	5,4	5,6
	Scienze matematiche, fisiche e informatiche	5,3	5,5
	Scienze medico-veterinarie	5,4	5,6
Possibilità di usare la Student card come carta di pagamento	Discipline umanistiche, sociali e delle imprese culturali	4,1	5,9
	Giurisprudenza, studi politici e internazionali	4,3	5,6
	Ingegneria e architettura	3,9	5,8
	Medicina e chirurgia	4	5,6
	Scienze chimiche, della vita e della sostenibilità ambientale	3,9	5,9
	Scienze degli alimenti e del farmaco	4,1	5,6
	Scienze economiche e aziendali	4,3	5,9
	Scienze matematiche, fisiche e informatiche	3,8	5,4
	Scienze medico-veterinarie	4,2	6,2
Partecipazione al coro, all'orchestra, alla radio e al quotidiano di Ateneo (attività del C.A.P.A.S.)	Discipline umanistiche, sociali e delle imprese culturali	4	5,7
	Giurisprudenza, studi politici e internazionali	3,6	5,6
	Ingegneria e architettura	3,1	4,9
	Medicina e chirurgia	3,3	4,5
	Scienze chimiche, della vita e della sostenibilità ambientale	3,4	5
	Scienze degli alimenti e del farmaco	3,5	4,9
	Scienze economiche e aziendali	3,6	5,1
	Scienze matematiche, fisiche e informatiche	3,2	4,3
Scienze medico-veterinarie	3,6	5,3	
Pratica dello sport con il Centro	Discipline umanistiche, sociali e delle imprese culturali	3,9	5,3

Universitario Sportivo (CUS)	Giurisprudenza, studi politici e internazionali	4	5,1
	Ingegneria e architettura	4,7	5,6
	Medicina e chirurgia	4,3	4,6
	Scienze chimiche, della vita e della sostenibilità ambientale	4,4	5,5
	Scienze degli alimenti e del farmaco	4,4	5,1
	Scienze economiche e aziendali	4,5	5
	Scienze matematiche, fisiche e informatiche	4	5,8
	Scienze medico-veterinarie	4,4	5
Servizio Orientamento	Discipline umanistiche, sociali e delle imprese culturali	4,8	5,5
	Giurisprudenza, studi politici e internazionali	4,9	5,5
	Ingegneria e architettura	4,5	5
	Medicina e chirurgia	4,3	5
	Scienze chimiche, della vita e della sostenibilità ambientale	4,8	5
	Scienze degli alimenti e del farmaco	4,9	5,4
	Scienze economiche e aziendali	4,9	5,4
	Scienze matematiche, fisiche e informatiche	4,3	5,5
Convenzioni e agevolazioni per muoversi da e verso Parma, e in città	Discipline umanistiche, sociali e delle imprese culturali	5,1	4,9
	Giurisprudenza, studi politici e internazionali	5	4,8
	Ingegneria e architettura	4,9	4,8
	Medicina e chirurgia	5,2	5,1
	Scienze chimiche, della vita e della sostenibilità ambientale	5,1	4,9
	Scienze degli alimenti e del farmaco	5,1	4,6
	Scienze economiche e aziendali	5,1	5,1
	Scienze matematiche, fisiche e informatiche	4,4	5,2
Vetrina alloggi UniPR (sul sito ER.GO)	Scienze medico-veterinarie	5,1	5,1
	Discipline umanistiche, sociali e delle imprese culturali	4,6	4,9
	Giurisprudenza, studi politici e internazionali	4,4	4,5
	Ingegneria e architettura	4,5	4,8
	Medicina e chirurgia	4,2	4,2
	Scienze chimiche, della vita e della sostenibilità ambientale	4,4	4,2
	Scienze degli alimenti e del farmaco	4,8	4,8
	Scienze economiche e aziendali	4,6	4,8
Servizi ER.GO (Azienda Regionale)	Scienze matematiche, fisiche e informatiche	3,8	4,7
	Scienze medico-veterinarie	4,4	4,2
	Discipline umanistiche, sociali e delle imprese culturali	5,7	5,5

per il Diritto agli Studi Superiori)	Giurisprudenza, studi politici e internazionali	5,6	5,7
	Ingegneria e architettura	5,4	5,4
	Medicina e chirurgia	5,5	5,5
	Scienze chimiche, della vita e della sostenibilità ambientale	5,5	5,4
	Scienze degli alimenti e del farmaco	5,4	5,5
	Scienze economiche e aziendali	5,5	5,7
	Scienze matematiche, fisiche e informatiche	4,9	5,4
	Scienze medico-veterinarie	5,5	5,6
Welcome Office di Ateneo in vicolo Grossardi	Discipline umanistiche, sociali e delle imprese culturali	4,6	5,7
	Giurisprudenza, studi politici e internazionali	4,3	5,1
	Ingegneria e architettura	4	5,2
	Medicina e chirurgia	4,2	4,4
	Scienze chimiche, della vita e della sostenibilità ambientale	4,2	5,4
	Scienze degli alimenti e del farmaco	4,5	4,9
	Scienze economiche e aziendali	4,6	5,7
	Scienze matematiche, fisiche e informatiche	3,9	4,8
Parma UniverCity Info Point (preso il Ponte romano)	Scienze medico-veterinarie	4,5	5,3
	Discipline umanistiche, sociali e delle imprese culturali	4,7	5,5
	Giurisprudenza, studi politici e internazionali	4,5	5,6
	Ingegneria e architettura	4,3	5
	Medicina e chirurgia	4,2	5
	Scienze chimiche, della vita e della sostenibilità ambientale	4,3	5,2
	Scienze degli alimenti e del farmaco	4,5	5,4
	Scienze economiche e aziendali	4,7	5,5
Assistenza sanitaria gratuita al Punto bianco, per gli studenti UniPR	Scienze matematiche, fisiche e informatiche	4,3	4,8
	Scienze medico-veterinarie	4,6	5,3
	Discipline umanistiche, sociali e delle imprese culturali	5,8	5,8
	Giurisprudenza, studi politici e internazionali	5,7	5,5
	Ingegneria e architettura	5,4	5,4
	Medicina e chirurgia	5,9	5,7
	Scienze chimiche, della vita e della sostenibilità ambientale	5,9	6,1
	Scienze degli alimenti e del farmaco	5,9	5,9
Scienze economiche e aziendali	5,8	5,9	
Scienze matematiche, fisiche e informatiche	5,5	6,1	
Scienze medico-veterinarie	5,7	5,7	
	Discipline umanistiche, sociali e delle imprese culturali	4,4	5,5

Welcome Point Matricole (presso il Ponte romano)	Giurisprudenza, studi politici e internazionali	4,4	5,4
	Ingegneria e architettura	4,2	5,2
	Medicina e chirurgia	4,1	5
	Scienze chimiche, della vita e della sostenibilità ambientale	4,3	4,9
	Scienze degli alimenti e del farmaco	4,4	5,7
	Scienze economiche e aziendali	4,6	5,5
	Scienze matematiche, fisiche e informatiche	4,1	5,3
	Scienze medico-veterinarie	4,8	5,4
App UniPR mobile	Discipline umanistiche, sociali e delle imprese culturali	5,4	4,9
	Giurisprudenza, studi politici e internazionali	5,7	5,4
	Ingegneria e architettura	5,1	4,8
	Medicina e chirurgia	5,1	4,7
	Scienze chimiche, della vita e della sostenibilità ambientale	4,3	4,3
	Scienze degli alimenti e del farmaco	4,7	4,7
	Scienze economiche e aziendali	5	4,7
	Scienze matematiche, fisiche e informatiche	4,2	3,9
Scienze medico-veterinarie	5,8	5,4	

TAB. 3.30 (rif. Tab. 48) - CON RIFERIMENTO AL CENTRO UNIVERSITARIO SPORTIVO (CUS), SAI CHE

	Organizza corsi di discipline sportive?	Organizza squadre per la pratica agonistica degli sport?	Affitta le proprie strutture agli studenti e agli esterni? (es. campi da calcetto, da tennis)	Tot.
	%	%	%	%
Discipline umanistiche, sociali e delle imprese culturali	51,1	45,2	29,6	100
Giurisprudenza, studi politici e internazionali	53,4	50	35	100
Ingegneria e architettura	71,6	68,8	64	100
Medicina e chirurgia	61,3	60,4	42,9	100
Scienze chimiche, della vita e della sostenibilità ambientale	73,1	68	50,6	100
Scienze degli alimenti e del farmaco	67,5	64,8	53,6	100
Scienze economiche e aziendali	53,9	52,9	37,8	100
Scienze matematiche, fisiche e informatiche	77	70,6	58,7	100
Scienze medico-veterinarie	68,2	58,3	42,4	100

TAB. 3.31 (rif. Tab. 49) - CON RIFERIMENTO AL CENTRO UNIVERSITARIO SPORTIVO (CUS), PER QUALI ATTIVITÀ LO HAI UTILIZZATO? (Solo per studenti che hanno dichiarato di conoscere i servizi del CUS)

	Corsi di discipline sportive	Organizzazione di squadre per la pratica agonistica degli sport	Affitto delle strutture agli studenti e agli esterni (es. campi da calcetto, da tennis)
	%	%	%
Discipline umanistiche, sociali e delle imprese culturali	4,9	2,5	7
Giurisprudenza, studi politici e internazionali	6,4	4,1	11,7
Ingegneria e architettura	12,3	6,7	23,1
Medicina e chirurgia	4,3	3,1	12
Scienze chimiche, della vita e della sostenibilità ambientale	9,4	5,4	17,7
Scienze degli alimenti e del farmaco	4,6	1,7	14,8
Scienze economiche e aziendali	4,4	2,3	9
Scienze matematiche, fisiche e informatiche	8,2	3,4	23,3
Scienze medico-veterinarie	0	1,1	7,8

PERCEZIONE DELLA CITTÀ DI PARMA

TAB 3.32 (rif. Tab. 50) - PENSANDO ALLA CITTÀ DI PARMA, QUANTO SEI D'ACCORDO CON LE SEGUENTI AFFERMAZIONI?

		Media
La città di Parma offre buoni servizi (a)	Discipline umanistiche, sociali e delle imprese culturali	5,4
	Giurisprudenza, studi politici e internazionali	5,4
	Ingegneria e architettura	5,3
	Medicina e chirurgia	5,1
	Scienze chimiche, della vita e della sostenibilità ambientale	5,3
	Scienze degli alimenti e del farmaco	5,4
	Scienze economiche e aziendali	5,3
	Scienze matematiche, fisiche e informatiche	5,3
	Scienze medico-veterinarie	5,2
	<i>Media totale</i>	<i>5,3</i>
	<i>Campo di variazione</i>	<i>0,3</i>
La città di Parma è ben gestita (b)	Discipline umanistiche, sociali e delle imprese culturali	5,2
	Giurisprudenza, studi politici e internazionali	5,2
	Ingegneria e architettura	5,1
	Medicina e chirurgia	4,9
	Scienze chimiche, della vita e della sostenibilità ambientale	5,1
	Scienze degli alimenti e del farmaco	5,3
	Scienze economiche e aziendali	5,2
	Scienze matematiche, fisiche e informatiche	5,1
	Scienze medico-veterinarie	4,9
	<i>Media totale</i>	<i>5,2</i>
	<i>Campo di variazione</i>	<i>0,3</i>
La città di Parma risponde ai bisogni dei suoi cittadini (c)	Discipline umanistiche, sociali e delle imprese culturali	5
	Giurisprudenza, studi politici e internazionali	5,2
	Ingegneria e architettura	4,9
	Medicina e chirurgia	4,8
	Scienze chimiche, della vita e della sostenibilità ambientale	5
	Scienze degli alimenti e del farmaco	5,1
	Scienze economiche e aziendali	5
	Scienze matematiche, fisiche e informatiche	5,1
	Scienze medico-veterinarie	4,8
	<i>Media totale</i>	<i>5</i>
	<i>Campo di variazione</i>	<i>0,5</i>
La città di Parma è un luogo dove si vive bene	Discipline umanistiche, sociali e delle imprese culturali	5,4
	Giurisprudenza, studi politici e internazionali	5,5
	Ingegneria e architettura	5,5
	Medicina e chirurgia	5,3
	Scienze chimiche, della vita e della sostenibilità ambientale	5,3
	Scienze degli alimenti e del farmaco	5,5
	Scienze economiche e aziendali	5,4

	Scienze matematiche, fisiche e informatiche	5,5
	Scienze medico-veterinarie	5,3
	<i>Media totale</i>	5,4
	<i>Campo di variazione</i>	0,2
La città di Parma è accogliente	Discipline umanistiche, sociali e delle imprese culturali	5,8
	Giurisprudenza, studi politici e internazionali	5,7
	Ingegneria e architettura	5,7
	Medicina e chirurgia	5,6
	Scienze chimiche, della vita e della sostenibilità ambientale	5,6
	Scienze degli alimenti e del farmaco	5,7
	Scienze economiche e aziendali	5,6
	Scienze matematiche, fisiche e informatiche	5,3
	Scienze medico-veterinarie	5,7
		<i>Media totale</i>
	<i>Campo di variazione</i>	0,5
La città di Parma è viva (d)	Discipline umanistiche, sociali e delle imprese culturali	5,3
	Giurisprudenza, studi politici e internazionali	5,1
	Ingegneria e architettura	5
	Medicina e chirurgia	4,8
	Scienze chimiche, della vita e della sostenibilità ambientale	4,8
	Scienze degli alimenti e del farmaco	5
	Scienze economiche e aziendali	4,7
	Scienze matematiche, fisiche e informatiche	4,9
	Scienze medico-veterinarie	5,2
		<i>Media totale</i>
	<i>Campo di variazione</i>	0,6
	MEDIA TOTALE DELLA SCALA	5,2

Le differenze presentano significatività nei seguenti casi:

- a. “La città di Parma offre buoni servizi”: significatività Post-HOC Tamhane's T2 per
 - Medicina e chirurgia rispetto a Scienze degli alimenti e del farmaco
- b. “La città di Parma è ben gestita”: significatività Post-HOC Tamhane's T2 per
 - Medicina e chirurgia rispetto a Scienze degli alimenti e del farmaco
- c. “La città di Parma risponde ai bisogni dei suoi cittadini”: significatività Post-HOC Tamhane's T2 per
 - Medicina e chirurgia rispetto a Scienze degli alimenti e del farmaco
 - Medicina e chirurgia rispetto a Giurisprudenza, studi politi e internazionali
- d. “La città di Parma non è viva”: significatività Post-HOC Tukey HSD per
 - Discipline umanistiche rispetto a Medicina e chirurgia
 - Discipline umanistiche rispetto a Scienze chimiche e della vita
 - Discipline umanistiche rispetto a Scienze economiche e aziendali

TAB 3.33 (rif. Tab. 51) - TI CAPITA DI CONFRONTARE PARMA CON ALTRE CITTÀ CHE CONOSCI?

	SI, mi capita di confrontare Parma con altre città	NO, non mi capita di confrontare Parma con altre città	Tot
	%	%	%
Discipline umanistiche, sociali e delle imprese culturali	75,2	24,8	100
Giurisprudenza, studi politici e internazionali	70,4	29,6	100
Ingegneria e architettura	68,6	31,4	100
Medicina e chirurgia	79	21	100
Scienze chimiche, della vita e della sostenibilità ambientale	75,1	24,9	100
Scienze degli alimenti e del farmaco	74,3	25,7	100
Scienze economiche e aziendali	71,9	28,1	100
Scienze matematiche, fisiche e informatiche	64,3	35,7	100
Scienze medico-veterinarie	66,9	33,1	100

$\chi^2 (F) = 29,650$ (8 gdl), p-value = 0,000

TAB 3.34 (rif. Tab. 53) - CONOSCENZA DELL'EVENTO "PARMA 2020"

	SI, conosco "Parma 2020"	NO, non conosco "Parma 2020"	Tot.
	%	%	%
Discipline umanistiche, sociali e delle imprese culturali	83	17	100
Giurisprudenza, studi politici e internazionali	79,9	20,1	100
Ingegneria e architettura	80,1	19,9	100
Medicina e chirurgia	81,2	18,8	100
Scienze chimiche, della vita e della sostenibilità ambientale	81,2	18,8	100
Scienze degli alimenti e del farmaco	81,3	18,7	100
Scienze economiche e aziendali	82	18	100
Scienze matematiche, fisiche e informatiche	76,2	23,8	100
Scienze medico-veterinarie	70,2	29,8	100
	Sono a conoscenza degli eventi organizzati dall'Università di Parma	Non sono a conoscenza degli eventi organizzati dall'Università di Parma	Tot.
	%	%	%
Discipline umanistiche, sociali e delle imprese culturali	71,3	28,7	100
Giurisprudenza, studi politici e internazionali	64,6	35,4	100
Ingegneria e architettura	59,5	40,5	100
Medicina e chirurgia	65,1	34,9	100
Scienze chimiche, della vita e della sostenibilità ambientale	64,8	35,2	100
Scienze degli alimenti e del farmaco	64,8	35,2	100
Scienze economiche e aziendali	64,1	35,9	100
Scienze matematiche, fisiche e informatiche	57,9	42,1	100
Scienze medico-veterinarie	54,3	45,7	100

MOBILITÀ

TAB 3.35 (rif. Tab. 54) - STUDI IN UN'UNICA SEDE O TI SPOSTI TRA DIVERSE SEDI/PLESSI DELL'UNIVERSITÀ?

	Studio in un'unica sede a Parma	Studio in diverse sedi a Parma	Studio in diverse sedi in città diverse	Tot.
	%	%	%	%
Discipline umanistiche, sociali e delle imprese culturali	64,8	33,9	1,2	100
Giurisprudenza, studi politici e internazionali	62,2	37,1	0,7	100
Ingegneria e architettura	87,9	11,4	0,8	100
Medicina e chirurgia	81,7	14,9	3,4	100
Scienze chimiche, della vita e della sostenibilità ambientale	85,4	14,2	0,4	100
Scienze degli alimenti e del farmaco	83,5	15,2	1,3	100
Scienze economiche e aziendali	90,3	9,2	0,5	100
Scienze matematiche, fisiche e informatiche	91,3	8,7	0	100
Scienze medico-veterinarie	96	3,3	0,7	100

TAB. 3.35bis - STUDI IN UN'UNICA SEDE O TI SPOSTI TRA DIVERSE SEDI/PLESSI DELL'UNIVERSITÀ? – NUMEROSITA' DEI RISPONDENTI

	Studio in un'unica sede a Parma	Studio in diverse sedi a Parma	Studio in diverse sedi in città diverse	Tot.
	Numerosità	Numerosità	Numerosità	Numerosità
Discipline umanistiche, sociali e delle imprese culturali	467	244	11	100
Giurisprudenza, studi politici e internazionali	182	109	3	100
Ingegneria e architettura	464	60	4	100
Medicina e chirurgia	526	95	23	100
Scienze chimiche, della vita e della sostenibilità ambientale	421	70	3	100
Scienze degli alimenti e del farmaco	455	82	8	100
Scienze economiche e aziendali	532	54	4	100
Scienze matematiche, fisiche e informatiche	115	11	0	100
Scienze medico-veterinarie	144	5	2	100

TAB 3.36 (rif. Tab. 55) - QUANTO FREQUENTEMENTE TI SPOSTI TRA LE DIVERSE SEDI DELL'UNIVERSITÀ?

	5 o più volte alla settimana	3-4 volte alla settimana	1-2 volte alla settimana	Meno di una volta a settimana	Mai	Tot.
	%	%	%	%	%	%
Discipline umanistiche, sociali e delle imprese culturali	26,8	31,9	24	15,4	2	100
Giurisprudenza, studi politici e internazionali	4,5	27,9	55	11,7	0,9	100
Ingegneria e architettura	6,3	32,8	42,2	17,2	1,6	100
Medicina e chirurgia	11,9	18,6	39	28,8	1,7	100
Scienze chimiche, della vita e della sostenibilità ambientale	1,4	43,1	38,9	15,3	1,4	100
Scienze degli alimenti e del farmaco	6,7	27,8	54,4	10	1,1	100
Scienze economiche e aziendali	5,3	17,5	43,9	29,8	3,5	100
Scienze matematiche, fisiche e informatiche	0	27,3	36,4	27,3	9,1	100
Scienze medico-veterinarie	0	16,7	16,7	33,3	33,3	100

Come precedentemente indicato nella sezione 2, a causa di un errore tecnico, le domande di cui alle tabelle 3.37 e successive sono state poste soltanto a coloro che si spostano su più sedi. Il campione a cui si fa riferimento consta di:

- 255 studenti per Discipline umanistiche, sociali e delle imprese culturali
- 112 studenti per Giurisprudenza, studi politici e internazionali
- 64 studenti per Ingegneria e architettura
- 118 studenti per Medicina e chirurgia
- 73 studenti per Scienze chimiche, della vita e della sostenibilità ambientale
- 90 studenti per Scienze degli alimenti e del farmaco
- 58 studenti per Scienze economiche e aziendali
- 11 studenti per Scienze matematiche, fisiche e informatiche
- 7 studenti per Scienze medico-veterinarie

TAB. 3.37 (rif. Tab. 56) - QUAL È LA MODALITÀ PREVALENTE CHE UTILIZZI PER RAGGIUNGERE LA TUA SEDE UNIVERSITARIA PRINCIPALE?

		INVERNO (%)	ESTATE (%)
Car Sharing	Discipline umanistiche, sociali e delle imprese culturali	0,8	0
	Giurisprudenza, studi politici e internazionali	0	0
	Ingegneria e architettura	0	0
	Medicina e chirurgia	0	0,8
	Scienze chimiche, della vita e della sostenibilità ambientale	0	0
	Scienze degli alimenti e del farmaco	1,1	2,2
	Scienze economiche e aziendali	0	0
	Scienze matematiche, fisiche e informatiche	0	0
	Scienze medico-veterinarie	0	0
	Moto/scooter	Discipline umanistiche, sociali e delle imprese culturali	0
Giurisprudenza, studi politici e internazionali		1,8	3,6
Ingegneria e architettura		0	3,1
Medicina e chirurgia		0	0
Scienze chimiche, della vita e della sostenibilità ambientale		0	4,2
Scienze degli alimenti e del farmaco		0	1,1
Scienze economiche e aziendali		1,8	3,5
Scienze matematiche, fisiche e informatiche		0	9,1
Scienze medico-veterinarie		0	0
Bike Sharing		Discipline umanistiche, sociali e delle imprese culturali	0,8
	Giurisprudenza, studi politici e internazionali	0	1,8
	Ingegneria e architettura	0	1,6
	Medicina e chirurgia	0	0,8
	Scienze chimiche, della vita e della sostenibilità ambientale	1,4	1,4
	Scienze degli alimenti e del farmaco	0	2,2
	Scienze economiche e aziendali	1,8	3,5
	Scienze matematiche, fisiche e informatiche	0	0
	Scienze medico-veterinarie	0	0
	Auto come passeggero	Discipline umanistiche, sociali e delle imprese culturali	3,5
Giurisprudenza, studi politici e internazionali		2,7	0,9
Ingegneria e architettura		7,8	7,8
Medicina e chirurgia		3,4	1,7
Scienze chimiche, della vita e della sostenibilità ambientale		1,4	2,8
Scienze degli alimenti e del farmaco		2,2	2,2
Scienze economiche e aziendali		0	1,8
Scienze matematiche, fisiche e informatiche		9,1	0
Scienze medico-veterinarie		16,7	0

Bicicletta	Discipline umanistiche, sociali e delle imprese culturali	4,7	12,2
	Giurisprudenza, studi politici e internazionali	3,6	10,8
	Ingegneria e architettura	1,6	15,6
	Medicina e chirurgia	3,4	20,3
	Scienze chimiche, della vita e della sostenibilità ambientale	8,3	19,4
	Scienze degli alimenti e del farmaco	4,4	18,9
	Scienze economiche e aziendali	5,3	15,8
	Scienze matematiche, fisiche e informatiche	18,2	27,3
	Scienze medico-veterinarie	0	16,7
Autobus/Filobus	Discipline umanistiche, sociali e delle imprese culturali	38,6	10,6
	Giurisprudenza, studi politici e internazionali	29,7	16,2
	Ingegneria e architettura	43,8	29,7
	Medicina e chirurgia	34,7	12,7
	Scienze chimiche, della vita e della sostenibilità ambientale	48,6	33,3
	Scienze degli alimenti e del farmaco	54,4	33,3
	Scienze economiche e aziendali	22,8	0
	Scienze matematiche, fisiche e informatiche	18,2	18,2
	Scienze medico-veterinarie	50	0
A piedi	Discipline umanistiche, sociali e delle imprese culturali	20,5	42,5
	Giurisprudenza, studi politici e internazionali	18,9	31,5
	Ingegneria e architettura	4,7	10,9
	Medicina e chirurgia	16,1	31,4
	Scienze chimiche, della vita e della sostenibilità ambientale	2,8	5,6
	Scienze degli alimenti e del farmaco	4,4	21,1
	Scienze economiche e aziendali	26,3	38,6
	Scienze matematiche, fisiche e informatiche	18,2	0
	Scienze medico-veterinarie	0	33,3
Auto come conducente	Discipline umanistiche, sociali e delle imprese culturali	7,9	5,9
	Giurisprudenza, studi politici e internazionali	14,4	9,9
	Ingegneria e architettura	35,9	23,4
	Medicina e chirurgia	22	17,8
	Scienze chimiche, della vita e della sostenibilità ambientale	25	20,8
	Scienze degli alimenti e del farmaco	23,3	14,4
	Scienze economiche e aziendali	10,5	14
	Scienze matematiche, fisiche e informatiche	36,4	36,4
	Scienze medico-veterinarie	33,3	50
Treno	Discipline umanistiche, sociali e delle imprese culturali	23,2	20,9
	Giurisprudenza, studi politici e internazionali	27	21,6
	Ingegneria e architettura	6,3	4,7
	Medicina e chirurgia	20,3	13,6
	Scienze chimiche, della vita e della sostenibilità ambientale	12,5	11,1
	Scienze degli alimenti e del farmaco	10	3,3

	Scienze economiche e aziendali	31,6	21,1
	Scienze matematiche, fisiche e informatiche	0	0
	Scienze medico-veterinarie	0	0
Bicicletta elettrica	Discipline umanistiche, sociali e delle imprese culturali	0	0,8
	Giurisprudenza, studi politici e internazionali	0,9	0
	Ingegneria e architettura	0	1,6
	Medicina e chirurgia	0	0,8
	Scienze chimiche, della vita e della sostenibilità ambientale	0	1,4
	Scienze degli alimenti e del farmaco	0	1,1
	Scienze economiche e aziendali	0	0
	Scienze matematiche, fisiche e informatiche	0	0
	Scienze medico-veterinarie	0	0
	Monopattino elettrico	Discipline umanistiche, sociali e delle imprese culturali	0
Giurisprudenza, studi politici e internazionali		0,9	3,6
Ingegneria e architettura		0	1,6
Medicina e chirurgia		0	0
Scienze chimiche, della vita e della sostenibilità ambientale		0	0
Scienze degli alimenti e del farmaco		0	0
Scienze economiche e aziendali		0	1,8
Scienze matematiche, fisiche e informatiche		0	9,1
Scienze medico-veterinarie		0	0

TAB. 3.38 (rif. Tab. 57) - IN GENERALE, QUANTO SEI SODDISFATTO DELLO SPOSTAMENTO CASA-UNIVERSITÀ?

(1=pochissimo; 7= tantissimo)	Media
Discipline umanistiche, sociali e delle imprese culturali	4,5
Giurisprudenza, studi politici e internazionali	4,8
Ingegneria e architettura	4,4
Medicina e chirurgia	4,6
Scienze chimiche, della vita e della sostenibilità ambientale	4,5
Scienze degli alimenti e del farmaco	4,6
Scienze economiche e aziendali	4,7
Scienze matematiche, fisiche e informatiche	4,5
Scienze medico-veterinarie	5
Media totale	4,6
Campo di variazione	0,5

Le differenze tra medie non sono statisticamente significative.

TAB. 3.39 (rif. Tab. 58) - QUALI CRITICITÀ RICONTRI NEL TRAGITTO CASA-UNIVERSITÀ?

SI, è una criticità		(%)
Congestione traffico	Discipline umanistiche, sociali e delle imprese culturali	50
	Giurisprudenza, studi politici e internazionali	47,7
	Ingegneria e architettura	75
	Medicina e chirurgia	52,5
	Scienze chimiche, della vita e della sostenibilità ambientale	72,2
	Scienze degli alimenti e del farmaco	74,4
	Scienze economiche e aziendali	57,9
	Scienze matematiche, fisiche e informatiche	63,6
	Scienze medico-veterinarie	66,7
	Mezzi pubblici affollati	Discipline umanistiche, sociali e delle imprese culturali
Giurisprudenza, studi politici e internazionali		67,6
Ingegneria e architettura		82,8
Medicina e chirurgia		61
Scienze chimiche, della vita e della sostenibilità ambientale		86,1
Scienze degli alimenti e del farmaco		85,6
Scienze economiche e aziendali		66,7
Scienze matematiche, fisiche e informatiche		54,5
Scienze medico-veterinarie		66,7
Mezzi pubblici non puntuali		Discipline umanistiche, sociali e delle imprese culturali
	Giurisprudenza, studi politici e internazionali	61,3
	Ingegneria e architettura	56,3
	Medicina e chirurgia	57,6
	Scienze chimiche, della vita e della sostenibilità ambientale	66,7
	Scienze degli alimenti e del farmaco	64,4
	Scienze economiche e aziendali	57,9
	Scienze matematiche, fisiche e informatiche	63,6
	Scienze medico-veterinarie	66,7
	Mezzi pubblici non frequenti	Discipline umanistiche, sociali e delle imprese culturali
Giurisprudenza, studi politici e internazionali		35,1
Ingegneria e architettura		28,1
Medicina e chirurgia		35,6
Scienze chimiche, della vita e della sostenibilità ambientale		48,6
Scienze degli alimenti e del farmaco		40
Scienze economiche e aziendali		36,8
Scienze matematiche, fisiche e informatiche		45,5
Scienze medico-veterinarie		33,3
Mezzi pubblici non frequenti nel tragitto che mi interessa		Discipline umanistiche, sociali e delle imprese culturali
	Giurisprudenza, studi politici e internazionali	32,4
	Ingegneria e architettura	29,7
	Medicina e chirurgia	36,4
	Scienze chimiche, della vita e della sostenibilità ambientale	38,9
	Scienze degli alimenti e del farmaco	41,1
	Scienze economiche e aziendali	45,6
	Scienze matematiche, fisiche e informatiche	54,5

	Scienze medico-veterinarie	50
Difficoltà di parcheggio	Discipline umanistiche, sociali e delle imprese culturali	45,7
	Giurisprudenza, studi politici e internazionali	54,1
	Ingegneria e architettura	40,6
	Medicina e chirurgia	44,1
	Scienze chimiche, della vita e della sostenibilità ambientale	45,8
	Scienze degli alimenti e del farmaco	46,7
	Scienze economiche e aziendali	57,9
	Scienze matematiche, fisiche e informatiche	45,5
	Scienze medico-veterinarie	66,7
Alto costo del viaggio	Discipline umanistiche, sociali e delle imprese culturali	48
	Giurisprudenza, studi politici e internazionali	40,5
	Ingegneria e architettura	21,9
	Medicina e chirurgia	39,8
	Scienze chimiche, della vita e della sostenibilità ambientale	25
	Scienze degli alimenti e del farmaco	40
	Scienze economiche e aziendali	45,6
	Scienze matematiche, fisiche e informatiche	27,3
	Scienze medico-veterinarie	50
Mancano percorsi ciclabili sicuri	Discipline umanistiche, sociali e delle imprese culturali	30,7
	Giurisprudenza, studi politici e internazionali	26,1
	Ingegneria e architettura	26,6
	Medicina e chirurgia	28
	Scienze chimiche, della vita e della sostenibilità ambientale	44,4
	Scienze degli alimenti e del farmaco	35,6
	Scienze economiche e aziendali	36,8
	Scienze matematiche, fisiche e informatiche	63,6
	Scienze medico-veterinarie	33,3
Alto costo del parcheggio	Discipline umanistiche, sociali e delle imprese culturali	50,8
	Giurisprudenza, studi politici e internazionali	51,4
	Ingegneria e architettura	21,9
	Medicina e chirurgia	33,9
	Scienze chimiche, della vita e della sostenibilità ambientale	25
	Scienze degli alimenti e del farmaco	35,6
	Scienze economiche e aziendali	43,9
	Scienze matematiche, fisiche e informatiche	54,5
	Scienze medico-veterinarie	33,3
Scarso comfort del viaggio	Discipline umanistiche, sociali e delle imprese culturali	35,4
	Giurisprudenza, studi politici e internazionali	23,4
	Ingegneria e architettura	42,2
	Medicina e chirurgia	28
	Scienze chimiche, della vita e della sostenibilità ambientale	48,6
	Scienze degli alimenti e del farmaco	41,1
	Scienze economiche e aziendali	38,6
	Scienze matematiche, fisiche e informatiche	18,2
	Scienze medico-veterinarie	0
Mancano parcheggi per le biciclette	Discipline umanistiche, sociali e delle imprese culturali	24
	Giurisprudenza, studi politici e internazionali	26,1
	Ingegneria e architettura	14,1
	Medicina e chirurgia	20,3
	Scienze chimiche, della vita e della sostenibilità ambientale	25

	Scienze degli alimenti e del farmaco	23,3
	Scienze economiche e aziendali	22,8
	Scienze matematiche, fisiche e informatiche	18,2
	Scienze medico-veterinarie	16,7
Pericolo di furto del mezzo	Discipline umanistiche, sociali e delle imprese culturali	38,2
	Giurisprudenza, studi politici e internazionali	35,1
	Ingegneria e architettura	32,8
	Medicina e chirurgia	42,4
	Scienze chimiche, della vita e della sostenibilità ambientale	29,2
	Scienze degli alimenti e del farmaco	45,6
	Scienze economiche e aziendali	49,1
	Scienze matematiche, fisiche e informatiche	36,4
	Scienze medico-veterinarie	33,3
Pericolosità del viaggio	Discipline umanistiche, sociali e delle imprese culturali	21,7
	Giurisprudenza, studi politici e internazionali	23,4
	Ingegneria e architettura	10,9
	Medicina e chirurgia	26,3
	Scienze chimiche, della vita e della sostenibilità ambientale	27,8
	Scienze degli alimenti e del farmaco	31,1
	Scienze economiche e aziendali	35,1
	Scienze matematiche, fisiche e informatiche	27,3
	Scienze medico-veterinarie	33,3
Barriere fisiche	Discipline umanistiche, sociali e delle imprese culturali	17,7
	Giurisprudenza, studi politici e internazionali	12,6
	Ingegneria e architettura	12,5
	Medicina e chirurgia	19,5
	Scienze chimiche, della vita e della sostenibilità ambientale	18,1
	Scienze degli alimenti e del farmaco	23,3
	Scienze economiche e aziendali	22,8
	Scienze matematiche, fisiche e informatiche	0
	Scienze medico-veterinarie	16,7
Mancano postazioni di ricarica elettrica	Discipline umanistiche, sociali e delle imprese culturali	25,2
	Giurisprudenza, studi politici e internazionali	27,9
	Ingegneria e architettura	17,2
	Medicina e chirurgia	14,4
	Scienze chimiche, della vita e della sostenibilità ambientale	20,8
	Scienze degli alimenti e del farmaco	25,6
	Scienze economiche e aziendali	31,6
	Scienze matematiche, fisiche e informatiche	9,1
	Scienze medico-veterinarie	16,7

SEZIONE 4 – SEGMENTAZIONI PER ANNO DI CORSO

TAB. 4.1 – NUMEROSITA' DEI RISPONDENTI PER ANNO DI CORSO E RIFERIMENTO ALL'UNIVERSO

	Numerosità	%	Numerosità universo	% universo
Matricole triennali e CU	958	23,4	5.486	24,6
Studenti iscritti ad anni successivi al primo e iscritti LM	3.136	76,6	16.819	75,4
Totale	4.094	100	22.305	100

CAMPIONARIO

Le differenze tra medie, con 2 gruppi, sono state calcolate utilizzando il Test T per campioni indipendenti: una volta verificata la significatività del Test di Levene che misura l'uguaglianza delle varianze viene controllato il p-value del test T. In particolare, se Levene è sign ($p < 0.05$) si controlla la significatività del test T per il caso "varianze uguali non presunte" mentre se Levene non è sign ($p > 0.05$) si controlla la significatività del test T per il caso "varianze uguali presunte". In caso di p-value del Test T significativo si conclude che le differenze tra le medie sono statisticamente significative e non dovute al caso (significativo se $p < 0.05$).

Le differenze tra percentuali sono state verificate utilizzando il test Chi quadrato.

Tutti i valori di significatività delle differenze verranno riportate a piè di tabella.

RESIDENZA E MODI DI ABITARE

TAB. 4.2 (rif. Tab. 19) - NEL PRIMO SEMESTRE DEL CORRENTE ANNO ACCADEMICO (A.A. 2019-2020), ALLOGGIAVI A PARMA?

	SI, alloggiavo a Parma	NO, non alloggiavo a Parma	Tot.
	%	%	%
Matricole triennali e CU	61,1	38,9	100
Studenti iscritti ad anni successivi al primo e iscritti LM	71	29	100

TAB. 4.3 (rif. Tab. 21) - CON CHI ALLOGGIAVI NEL PRIMO SEMESTRE DEL CORRENTE ANNO ACCADEMICO (A.A. 2019-2020)? (Solo per studenti che hanno alloggiato a Parma)

	Matricole triennali e CU	Studenti iscritti ad anni successivi al primo e iscritti LM
	%	%
Con la mia famiglia di origine (genitori, fratelli, sorelle)	30,4	22,7
Con la mia famiglia (compagno/a, figli)	3,4	3,6
Da solo/a	8	9,8
Con altre persone (non parenti: es. amici, altri studenti)	56,8	62,1
Con altri parenti (nonni, zii, cugini)	1,4	1,7
Tot (%)	100	100

TAB. 4.4 (rif. Tab. 22) - DI CHE TIPO DI ALLOGGIO SI TRATTAVA? (Solo per studenti che hanno alloggiato a Parma)

	Matricole triennali e CU	Studenti iscritti ad anni successivi al primo e iscritti LM
	%	%
Casa dello studente/alloggio universitario	4,8	5,8
Collegio (privato o legalmente riconosciuto)	2,9	2
Appartamento/Camera in affitto da privati	61,7	68,4
Appartamento di proprietà	30,3	23,2
Altro	0,3	0,5
Tot.	100	100

TAB. 4.5 (rif. Tab. 23) - QUALI CANALI HAI UTILIZZATO PER CERCARE ALLOGGIO A PARMA? (i due canali principali; solo per studenti che hanno alloggiato a Parma)

	Matricole triennali e CU	Studenti iscritti ad anni successivi al primo e iscritti LM
	%	%
Siti e portali specializzati nell'affitto	33,7	35,5
Social network	32,3	39,9
Annunci cartacei affissi sulle bacheche universitarie	4,8	6,1
Passaparola di parenti e amici	13	12,7
Agenzie immobiliari	19,5	20,6
Parma UniverCity Info Point dell'Università (presso Ponte romano)	3,4	1
Vetrina alloggi UniPR sul sito web ER.GO (Agenzia regionale per il diritto agli studi superiori)	2,7	3,8
Welcome Office di Ateneo di vicolo Grossardi	0,7	0,4
Ufficio Informagiovani del Comune	0,9	1
Bacheca alloggi on-line sul sito web di Informagiovani	1,4	2
Altro	2,4	2,6

TAB 4.6 (rif. Tab. 24) - PER LA TUA VITA DI STUDENTE A PARMA, QUANTO È IMPORTANTE CIASCUNA DELLE SEGUENTI CARATTERISTICHE DELL'ALLOGGIO? (Solo per studenti che hanno alloggiato a Parma)

		Media
Costo complessivo (a)	Matricole triennali e CU	6,1
	Studenti iscritti ad anni successivi al primo e iscritti LM	6,3
	<i>Media totale</i>	<i>6,2</i>
	<i>Campo di variazione</i>	<i>0,2</i>
Ubicazione/Zona della città (b)	Matricole triennali e CU	5,7
	Studenti iscritti ad anni successivi al primo e iscritti LM	5,8
	<i>Media totale</i>	<i>5,7</i>
	<i>Campo di variazione</i>	<i>0,1</i>
Condizioni dell'alloggio	Matricole triennali e CU	5,8
	Studenti iscritti ad anni successivi al primo e iscritti LM	5,9
	<i>Media totale</i>	<i>5,8</i>
	<i>Campo di variazione</i>	<i>0,1</i>
Tempo richiesto per raggiungere l'Università	Matricole triennali e CU	5,6
	Studenti iscritti ad anni successivi al primo e iscritti LM	5,6
	<i>Media totale</i>	<i>5,6</i>
	<i>Campo di variazione</i>	<i>0</i>
Altro	Matricole triennali e CU	5,8
	Studenti iscritti ad anni successivi al primo e iscritti LM	5,6
	<i>Media totale</i>	<i>5,7</i>
	<i>Campo di variazione</i>	<i>0,2</i>
MEDIA TOTALE DELLA SCALA		5,8

Le differenze tra medie non presentano significatività, con l'eccezione di:

- a. Costo complessivo: p-value 0,006
- b. Ubicazione/zona della città: p-value 0,034

TAB 4.7 (rif. Tab. 25) - RELATIVAMENTE AL TUO ALLOGGIO, QUANTO SEI SODDISFATTO DEI SEGUENTI ASPETTI? (Solo per studenti che hanno alloggiato a Parma)

		Media
Costo complessivo	Matricole triennali e CU	5,2
	Studenti iscritti ad anni successivi al primo e iscritti LM	5,2
	<i>Media totale</i>	<i>5,2</i>
	<i>Campo di variazione</i>	<i>0</i>
Ubicazione/Zona della città	Matricole triennali e CU	5,8
	Studenti iscritti ad anni successivi al primo e iscritti LM	5,7
	<i>Media totale</i>	<i>5,8</i>
	<i>Campo di variazione</i>	<i>0,1</i>
Condizioni dell'alloggio	Matricole triennali e CU	5,5
	Studenti iscritti ad anni successivi al primo e iscritti LM	5,4
	<i>Media totale</i>	<i>5,4</i>
	<i>Campo di variazione</i>	<i>0,1</i>
Tempo richiesto per raggiungere l'Università	Matricole triennali e CU	5,5
	Studenti iscritti ad anni successivi al primo e iscritti LM	5,5
	<i>Media totale</i>	<i>5,5</i>
	<i>Campo di variazione</i>	<i>0</i>
MEDIA TOTALE DELLA SCALA		5,4

Le differenze tra le medie non sono statisticamente significative.

TAB 4.8 (rif. Fig. 12) - CONFRONTO TRA LIVELLO DI IMPORTANZA E LIVELLO DI SODDISFAZIONE DELLE CARATTERISTICHE DELL' ALLOGGIO (1=pochissimo; 7= tantissimo)

		Livello importanza	Livello soddisfazione
Costo complessivo	Matricole triennali e CU	6,1	5,2
	Studenti iscritti ad anni successivi al primo e iscritti LM	6,3	5,2
Ubicazione/Zona della città	Matricole triennali e CU	5,7	5,8
	Studenti iscritti ad anni successivi al primo e iscritti LM	5,8	5,7
Condizioni dell'alloggio	Matricole triennali e CU	5,8	5,5
	Studenti iscritti ad anni successivi al primo e iscritti LM	5,9	5,4
Tempo richiesto per raggiungere l'Università	Matricole triennali e CU	5,6	5,5
	Studenti iscritti ad anni successivi al primo e iscritti LM	5,6	5,5

MODI DI VIVERE L'UNIVERSITÀ

TAB. 4.9 (rif. Tab. 26) - PENSANDO AL PRIMO SEMESTRE DELL'A.A. 2019-20, NORMALMENTE, QUANTI GIORNI ALLA SETTIMANA HAI FREQUENTATO L'UNIVERSITÀ NEI PERIODI DI LEZIONE, IN QUELLI SENZA LEZIONI E NEI PERIODI DI ESAMI?

		5 o più giorni	3-4 giorni	2-3 giorni	1-2 giorni	Meno di 1 giorno a settimana	Raramente, solo per specifiche necessità	Tot.
		%	%	%	%	%	%	%
Periodo di lezioni	Matricole triennali e CU	53,1	33,3	6,4	1,5	1,6	4,2	100
	Studenti iscritti ad anni successivi al primo e iscritti LM	54,4	31,9	5,3	1,5	1,8	5,1	100
Periodo senza lezioni	Matricole triennali e CU	6,1	8,1	11,4	14,5	21,3	38,6	100
	Studenti iscritti ad anni successivi al primo e iscritti LM	8,7	10,8	11,2	15,5	18,6	35,1	100
Periodo di esami	Matricole triennali e CU	12,5	11,3	13,8	21	21,2	20,3	100
	Studenti iscritti ad anni successivi al primo e iscritti LM	13,4	11,6	13,8	19,7	22,4	19,1	100

TAB 4.10 (rif. Tab. 27) - LAVORI, MENTRE FAI L'UNIVERSITÀ?

	Matricole triennali e CU %	Studenti iscritti ad anni successivi al primo e iscritti LM %
Non lavoro	72,2	68,8
Lavoro	27,8	31,2
<i>Ho un lavoro pagato continuativo durante i periodi di lezione</i>	11	12,6
<i>Ho un lavoro pagato saltuario durante i periodi di lezione</i>	8,8	10,7
<i>Ho un lavoro pagato saltuario nei periodi dell'anno in cui non c'è lezione</i>	1,7	1,7
<i>Ho un lavoro pagato continuativo nei periodi dell'anno in cui non c'è lezione</i>	6,4	6,3
Tot.	100	100

TAB. 4.11 (rif. Tab.28) - PERCEZIONE DI SÉ DEGLI STUDENTI LAVORATORI

	Matricole triennali e CU	Studenti iscritti ad anni successivi al primo e iscritti LM
	%	%
Sono innanzitutto uno studente e oltre a studiare lavoro	80,1	77
Innanzitutto lavoro e in più studio	19,9	23
Tot.	100	100

TAB. 4.12 (rif. Tab. 29) - QUANTO TI SENTI A TUO AGIO ALL'UNIVERSITÀ?

	Matricole triennali e CU	Studenti iscritti ad anni successivi al primo e iscritti LM	Media totale	Campo di variazione
<i>(1=Per niente d'accordo; 7=Decisamente d'accordo)</i>	Media	Media		
Ho sempre saputo che un giorno avrei fatto l'Università	5,35	5,44	5,4	0,09
A volte mi chiedo se studiare sia stata la scelta giusta per me	2,81	2,81	2,8	0
Ho spesso la sensazione di non essere nel mio ambiente, all'Università	2,65	2,58	2,6	0,07
MEDIA TOTALE DELLA SCALA			3,6	

Le differenze tra le medie non sono statisticamente significative.

TAB. 4.13 (rif. Tab. 30) - QUALI SONO LE TUE ORIGINI?

	Matricole triennali e CU	Studenti iscritti ad anni successivi al primo e iscritti LM
	%	%
Sono nato/a in Italia, come i miei genitori, e diplomato in Italia	87,3	85,3
Sono nato/a in Italia e diplomato in Italia con uno o entrambi i genitori nati all'estero	6,4	7,2
Sono nato/a all'estero, diplomato in Italia	3,7	4,8
Sono nato/a all'estero, diplomato all'estero	1,8	1,7
Sono nato/a all'estero, diplomato in Italia con genitori nati in Italia	0,9	1
Tot.	100	100

TAB. 4.14 (rif. Tab. 31) - HAI FIGLI?

	Matricole triennali e CU	Studenti iscritti ad anni successivi al primo e iscritti LM	Tot.
	%	%	%
SI, ho figli	2,1	97,9	100
NO, non ho figli	2,3	97,7	100

TAB. 4.15 (rif. Tab. 32) - NEL PRIMO SEMESTRE DELL'A.A. 2019-2020, SULLA BASE DELLE RISORSE DI CUI DISPONEVI, RITENEVI DI ESSERE IN DIFFICOLTÀ ECONOMICA?

	Matricole triennali e CU	Studenti iscritti ad anni successivi al primo e iscritti LM
	%	%
In difficoltà assoluta	1	0,9
Molto in difficoltà	1,9	2,7
Abbastanza in difficoltà	12,6	13,6
Poco in difficoltà	42,1	39,3
Per niente in difficoltà	29,3	32,5
Non rispondo	13	11
Tot.	100	100

TEMPO LIBERO

TAB. 4.16 (rif. Tab. 33) - PRIMA DELL'EMERGENZA COVID-19, NEL TUO TEMPO LIBERO, TI DEDICAVI ALLE SEGUENTI ATTIVITÀ?

<i>(1=mai; 7=spesso)</i>		Media
Pratico uno sport	Matricole triennali e CU	3,4
	Studenti iscritti ad anni successivi al primo e iscritti LM	3,5
	<i>Media totale</i>	3,5
	<i>Campo di variazione</i>	0,1
Cinema	Matricole triennali e CU	2,9
	Studenti iscritti ad anni successivi al primo e iscritti LM	2,9
	<i>Media totale</i>	2,9
	<i>Campo di variazione</i>	0
Lettura (a)	Matricole triennali e CU	3,4
	Studenti iscritti ad anni successivi al primo e iscritti LM	3,5
	<i>Media totale</i>	3,5
	<i>Campo di variazione</i>	0,1
Spettacoli (es. teatro)	Matricole triennali e CU	2
	Studenti iscritti ad anni successivi al primo e iscritti LM	2
	<i>Media totale</i>	2
	<i>Campo di variazione</i>	0
Concerti / Ascoltare musica live (b)	Matricole triennali e CU	2,3
	Studenti iscritti ad anni successivi al primo e iscritti LM	2,4
	<i>Media totale</i>	2,4
	<i>Campo di variazione</i>	0,1
Faccio musica (suonare / cantare ecc.)	Matricole triennali e CU	1,9
	Studenti iscritti ad anni successivi al primo e iscritti LM	1,8
	<i>Media totale</i>	1,8
	<i>Campo di variazione</i>	0,1
Mostre (c)	Matricole triennali e CU	2,2
	Studenti iscritti ad anni successivi al primo e iscritti LM	2,4
	<i>Media totale</i>	2,3
	<i>Campo di variazione</i>	0,1
Danza / ballo	Matricole triennali e CU	1,8
	Studenti iscritti ad anni successivi al primo e iscritti LM	1,7
	<i>Media totale</i>	1,8
	<i>Campo di variazione</i>	0,1
	Matricole triennali e CU	2,1

Vado a manifestazioni sportive (es. assisto a partite e gare)	Studenti iscritti ad anni successivi al primo e iscritti LM	2,1
	<i>Media totale</i>	2,1
	<i>Campo di variazione</i>	0
	<hr/>	
Faccio politica	Matricole triennali e CU	1,4
	Studenti iscritti ad anni successivi al primo e iscritti LM	1,4
	<i>Media totale</i>	1,4
	<i>Campo di variazione</i>	0
<hr/>		
Mi ritrovo con gli amici in casa	Matricole triennali e CU	4,7
	Studenti iscritti ad anni successivi al primo e iscritti LM	4,7
	<i>Media totale</i>	4,7
	<i>Campo di variazione</i>	0
<hr/>		
Mi ritrovo con gli amici in strada/piazza/parco/altri spazi del Comune (d)	Matricole triennali e CU	4,8
	Studenti iscritti ad anni successivi al primo e iscritti LM	4,6
	<i>Media totale</i>	4,7
	<i>Campo di variazione</i>	0,2
<hr/>		
Vado nei locali con gli amici	Matricole triennali e CU	4,6
	Studenti iscritti ad anni successivi al primo e iscritti LM	4,5
	<i>Media totale</i>	4,5
	<i>Campo di variazione</i>	0,1
<hr/>		
Esco a cena in ristorante/pizzeria	Matricole triennali e CU	4,3
	Studenti iscritti ad anni successivi al primo e iscritti LM	4,3
	<i>Media totale</i>	4,3
	<i>Campo di variazione</i>	0
<hr/>		
Vado nei locali che propongono buffet aperitivo (e)	Matricole triennali e CU	3,6
	Studenti iscritti ad anni successivi al primo e iscritti LM	3,8
	<i>Media totale</i>	3,8
	<i>Campo di variazione</i>	0,2
<hr/>		
Vado al fast food/kebab/street food	Matricole triennali e CU	3
	Studenti iscritti ad anni successivi al primo e iscritti LM	3
	<i>Media totale</i>	3
	<i>Campo di variazione</i>	0
<hr/>		
Vado in palestra	Matricole triennali e CU	2,8
	Studenti iscritti ad anni successivi al primo e iscritti LM	2,9
	<i>Media totale</i>	2,8
	<i>Campo di variazione</i>	0,1
<hr/>		
Vedo la TV da solo	Matricole triennali e CU	3,3
	Studenti iscritti ad anni successivi al primo e iscritti LM	3,3
	<i>Media totale</i>	3,3
	<i>Campo di variazione</i>	0
<hr/>		
Sto sui social/sul web	Matricole triennali e CU	4,9

	Studenti iscritti ad anni successivi al primo e iscritti LM	4,6
	<i>Media totale</i>	4,7
	<i>Campo di variazione</i>	0,3
Gioco ai videogames da solo	Matricole triennali e CU	1,8
	Studenti iscritti ad anni successivi al primo e iscritti LM	1,8
	<i>Media totale</i>	1,8
	<i>Campo di variazione</i>	0
Gioco ai videogames con altri	Matricole triennali e CU	1,7
	Studenti iscritti ad anni successivi al primo e iscritti LM	1,7
	<i>Media totale</i>	1,7
	<i>Campo di variazione</i>	0
Vado a divertirmi in altre città	Matricole triennali e CU	2,9
	Studenti iscritti ad anni successivi al primo e iscritti LM	2,9
	<i>Media totale</i>	2,9
	<i>Campo di variazione</i>	0
Altro	Matricole triennali e CU	4,7
	Studenti iscritti ad anni successivi al primo e iscritti LM	5
	<i>Media totale</i>	4,8
	<i>Campo di variazione</i>	0,3

Le differenze tra medie non presentano significatività, con l'eccezione di:

- Lettura: p-value 0,039
- Concerti / ascoltare musica live: p-value 0,029
- Mostre: p-value 0,001
- Mi ritrovo con gli amici in strada/piazza/parco: p-value 0,020
- Vado nei locali che propongono buffet aperitivo: p-value 0,006
- Sto sui social/web: p-value 0,000

TAB. 4.17 (rif. Tab. 34) - LE ATTIVITÀ CHE HAI INDICATO PRIMA, LE SVOLGEVI PREVALENTEMENTE NEL WEEKEND, PREVALENTEMENTE DURANTE LA SETTIMANA DI LEZIONE O IN ENTRAMBI I MOMENTI DELLA SETTIMANA?

	Matricole triennali e CU	Studenti iscritti ad anni successivi al primo e iscritti LM
	%	%
Prevalentemente nel weekend	41,6	43,3
Prevalentemente durante la settimana di lezione	2,5	2
Sia durante la settimana di lezione sia nel weekend	55,8	54,7
Tot.	100	100

TAB. 4.18 (rif. Tab. 35) - QUANTO OFFRE PARMA, PER QUANTO RIGUARDA LE SEGUENTI ATTIVITÀ PER IL TEMPO LIBERO?

		Media	Punteggio medio frequenza
<i>(1=pochissimo; 7= tantissimo)</i>			
Praticare uno sport	Matricole triennali e CU	4,9	3,4
	Studenti iscritti ad anni successivi al primo e iscritti LM	4,8	3,5
	<i>Media totale</i>	4,9	3,5
	<i>Campo di variazione</i>	0,1	0,1
Cinema	Matricole triennali e CU	4,9	2,9
	Studenti iscritti ad anni successivi al primo e iscritti LM	4,9	2,9
	<i>Media totale</i>	4,9	2,9
	<i>Campo di variazione</i>	0	0
Librerie	Matricole triennali e CU	5,2	3,4
	Studenti iscritti ad anni successivi al primo e iscritti LM	5,2	3,5
	<i>Media totale</i>	5,2	3,5
	<i>Campo di variazione</i>	0	0,1
Spettacoli (es. teatro)	Matricole triennali e CU	4,7	2
	Studenti iscritti ad anni successivi al primo e iscritti LM	4,8	2
	<i>Media totale</i>	4,8	2
	<i>Campo di variazione</i>	0,1	0
Concerti/luoghi dove ascoltare musica live	Matricole triennali e CU	3,7	2,3
	Studenti iscritti ad anni successivi al primo e iscritti LM	3,7	2,4
	<i>Media totale</i>	3,7	2,4
	<i>Campo di variazione</i>	0	0,1
Fare musica (suonare/cantare/registrare ecc.)	Matricole triennali e CU	3,7	1,9
	Studenti iscritti ad anni successivi al primo e iscritti LM	3,6	1,8
	<i>Media totale</i>	3,7	1,8
	<i>Campo di variazione</i>	0,1	0,1
Mostre	Matricole triennali e CU	4,5	2,2
	Studenti iscritti ad anni successivi al primo e iscritti LM	4,5	2,4
	<i>Media totale</i>	4,5	2,3
	<i>Campo di variazione</i>	0	0,1
Imparare e praticare danza / ballo	Matricole triennali e CU	4	1,8
	Studenti iscritti ad anni successivi al primo e iscritti LM	3,9	1,7
	<i>Media totale</i>	3,9	1,8
	<i>Campo di variazione</i>	0,1	0,1
	Matricole triennali e CU	4,2	2,1

Manifestazioni sportive (es. partite e gare)	Studenti iscritti ad anni successivi al primo e iscritti LM	4,3	2,1
	<i>Media totale</i>	4,3	2,1
	<i>Campo di variazione</i>	0,1	0
Fare politica	Matricole triennali e CU	3,7	1,4
	Studenti iscritti ad anni successivi al primo e iscritti LM	3,6	1,4
	<i>Media totale</i>	3,6	1,4
	<i>Campo di variazione</i>	0,1	0
Spazi gratuiti dove trovarsi tra giovani (a)	Matricole triennali e CU	4,8	4,8
	Studenti iscritti ad anni successivi al primo e iscritti LM	4,6	4,6
	<i>Media totale</i>	4,7	4,7
	<i>Campo di variazione</i>	0,2	0,2
Sicurezza degli spazi pubblici (b)	Matricole triennali e CU	4,6	4,8
	Studenti iscritti ad anni successivi al primo e iscritti LM	4,5	4,6
	<i>Media totale</i>	4,5	4,7
	<i>Campo di variazione</i>	0,1	0,2
Ristoranti / pizzerie	Matricole triennali e CU	5,6	4,3
	Studenti iscritti ad anni successivi al primo e iscritti LM	5,7	4,3
	<i>Media totale</i>	5,7	4,3
	<i>Campo di variazione</i>	0,1	0
Locali che propongono il buffet aperitivo	Matricole triennali e CU	5,2	3,6
	Studenti iscritti ad anni successivi al primo e iscritti LM	5,3	3,8
	<i>Media totale</i>	5,3	3,8
	<i>Campo di variazione</i>	0,1	0,2
Bar / fast food / kebab / street food	Matricole triennali e CU	5,4	3
	Studenti iscritti ad anni successivi al primo e iscritti LM	5,5	3
	<i>Media totale</i>	5,4	3
	<i>Campo di variazione</i>	0,1	0
Palestre	Matricole triennali e CU	5	2,8
	Studenti iscritti ad anni successivi al primo e iscritti LM	5	2,9
	<i>Media totale</i>	5	2,8
	<i>Campo di variazione</i>	0	0,1
Altro	Matricole triennali e CU	4,2	4,7
	Studenti iscritti ad anni successivi al primo e iscritti LM	4,8	5
	<i>Media totale</i>	4,6	4,8
	<i>Campo di variazione</i>	0,6	0,3

Le differenze tra medie non presentano significatività, con l'eccezione di:

- a. Spazi gratuiti dove trovarsi tra giovani: p-value 0,001
- b. Sicurezza degli spazi pubblici: p-value 0,009

SERVIZI DEL COMUNE E DELL'ATENEO

TAB 4.19 (rif. Tab. 36) - CONOSCI I SERVIZI DEL COMUNE?

<i>Si, conosco questo servizio</i>	Matricole triennali e CU	Studenti iscritti ad anni successivi al primo e iscritti LM
	%	%
Informagiovani	48,2	54,4
YoungERcard	17,8	21
Rete WiFi Guglielmo	30,1	31,9
Servizi digitali del Comune per pratiche e anagrafe	21,6	25,4
Centri Giovani	33,5	31,5
Officine on/off	10	11,5
Fab Lab	13,5	12,8
Officina delle Arti audiovisive	10	11,1
App ComuniChiamo	10,9	10,7
Bike sharing	66,2	80,6
Car sharing	57,3	71,6
MiMuovo	77	81,3
Abbonamenti a prezzi agevolati al trasporto pubblico per studenti UniPR	81,6	84,9
Estensione dei servizi di trasporto pubblico negli orari notturni	69,3	77,4

TAB 4.20 (rif. Tab. 37) - HAI UTILIZZATO I SERVIZI DEL COMUNE? (*rispondono solo coloro che hanno dichiarato di conoscere il servizio*)

<i>Si, ho utilizzato questo servizio</i>	Matricole triennali e CU	Studenti iscritti ad anni successivi al primo e iscritti LM
	%	%
Informagiovani	25,8	19
YoungERcard	16,4	12
Rete WiFi Guglielmo	29,2	31,7
Servizi digitali del Comune per pratiche e anagrafe	19,3	22,3
Centri Giovani	13,1	11,2
Officine on/off	10,4	18,5
Fab Lab	6,2	10,2
Officina delle Arti audiovisive	13,5	12,9
App ComuniChiamo	15,4	12,5
Bike sharing	14,4	14,4
Car sharing	5,6	5,6
MiMuovo	62,3	55,5
Abbonamenti a prezzi agevolati al trasporto pubblico per studenti UniPR	58,6	50,6
Estensione dei servizi di trasporto pubblico negli orari notturni	47	51,1

TAB 4.21 (rif. Tab. 39) - CONOSCI I SERVIZI DELL'UNIVERSITÀ?

<i>Si, conosco questo servizio</i>	Matricole triennali e CU	Studenti iscritti ad anni successivi al primo e iscritti LM
	%	%
Student Card	97,2	98
Sconti con la Student card presso esercizi commerciali	77,7	81,8
Sconti presso teatri, cinema e musei	80,1	86,7
Possibilità di usare la Student card come carta di pagamento	92	93,1
Partecipazione al coro, all'orchestra, alla radio e al quotidiano di Ateneo (attività del C.A.P.A.S.)	35,7	45,3
Pratica dello sport con il Centro Universitario Sportivo (CUS)	62,9	73,7
Servizio Orientamento	71,1	68,5
Convenzioni e agevolazioni per muoversi da e verso Parma, e in città	59	59,8
Vetrina alloggi UniPR (sul sito ER.GO)	57,3	56,9
Servizi ER.GO (Azienda Regionale per il Diritto agli Studi Superiori)	72,2	78,7
Welcome Office di Ateneo in vicolo Grossardi	34,7	37,5
Parma UniverCity Info Point (presso il Ponte romano)	64,2	68,4
Assistenza sanitaria gratuita al Punto bianco, per gli studenti UniPR	29,5	45,6
Welcome Point Matricole triennali e CU (presso il Ponte romano)	65,7	59,6
App UniPR mobile	89,6	85,9

TAB 4.22 (rif. Tab. 40) - HAI UTILIZZATO I SERVIZI DELL'UNIVERSITÀ? (rispondono solo coloro che hanno dichiarato di conoscere il servizio)

<i>Si, ho utilizzato questo servizio</i>	Matricole triennali e CU	Studenti iscritti ad anni successivi al primo e iscritti LM
	%	%
Student Card	73,1	76,5
Sconti con la Student card presso esercizi commerciali	39,5	41,2
Sconti presso teatri, cinema e musei	35,2	45,3
Possibilità di usare la Student card come carta di pagamento	14	16
Partecipazione al coro, all'orchestra, alla radio e al quotidiano di Ateneo (attività del C.A.P.A.S.)	7,3	8
Pratica dello sport con il Centro Universitario Sportivo (CUS)	9,3	10,1
Servizio Orientamento	33	12,7
Convenzioni e agevolazioni per muoversi da e verso Parma, e in città	42,7	35,3
Vetrina alloggi UniPR (sul sito ER.GO)	22,6	18,3
Servizi ER.GO (Azienda Regionale per il Diritto agli Studi Superiori)	55,8	55,8
Welcome Office di Ateneo in vicolo Grossardi	22	16,9
Parma UniverCity Info Point (preso il Ponte romano)	40,5	31,6
Assistenza sanitaria gratuita al Punto bianco, per gli studenti UniPR	17	22
Welcome Point Matricole triennali e CU (presso il Ponte romano)	40,2	18,1
App UniPR mobile	80,7	71

TAB 4.23 (rif. Tab. 39, 41) - CONFRONTO TRA LIVELLO DI CONOSCENZA E LIVELLO DI UTILIZZO DEI SERVIZI DEL COMUNE E DELL'UNIVERSITÀ

		CONOSCENZA	UTILIZZO
		%	%
Informagiovani	Matricole triennali e CU	48,2	25,8
	Studenti iscritti ad anni successivi al primo e iscritti LM	54,4	19
YoungERcard	Matricole triennali e CU	17,8	16,4
	Studenti iscritti ad anni successivi al primo e iscritti LM	21	12
Rete WiFi Guglielmo	Matricole triennali e CU	30,1	29,2
	Studenti iscritti ad anni successivi al primo e iscritti LM	31,9	31,7
Servizi digitali del Comune per pratiche e anagrafe	Matricole triennali e CU	21,6	19,3
	Studenti iscritti ad anni successivi al primo e iscritti LM	25,4	22,3
Centri Giovani	Matricole triennali e CU	33,5	13,1
	Studenti iscritti ad anni successivi al primo e iscritti LM	31,5	11,2
Officine on/off	Matricole triennali e CU	10	10,4
	Studenti iscritti ad anni successivi al primo e iscritti LM	11,5	18,5
Fab Lab	Matricole triennali e CU	13,5	6,2
	Studenti iscritti ad anni successivi al primo e iscritti LM	12,8	10,2
Officina delle Arti audiovisive	Matricole triennali e CU	10	13,5
	Studenti iscritti ad anni successivi al primo e iscritti LM	11,1	12,9
App ComuniChiamo	Matricole triennali e CU	10,9	15,4
	Studenti iscritti ad anni successivi al primo e iscritti LM	10,7	12,5
Bike sharing	Matricole triennali e CU	66,2	14,4
	Studenti iscritti ad anni successivi al primo e iscritti LM	80,6	14,4
Car sharing	Matricole triennali e CU	57,3	5,6
	Studenti iscritti ad anni successivi al primo e iscritti LM	71,6	5,6
MiMuovo	Matricole triennali e CU	77	62,3
	Studenti iscritti ad anni successivi al primo e iscritti LM	81,3	55,5
Abbonamenti a prezzi agevolati al trasporto pubblico per studenti UniPR	Matricole triennali e CU	81,6	58,6
	Studenti iscritti ad anni successivi al primo e iscritti LM	84,9	50,6
Matricole triennali e CU		69,3	47

Estensione dei servizi di trasporto pubblico negli orari notturni	Studenti iscritti ad anni successivi al primo e iscritti LM	77,4	51,1
Student Card	Matricole triennali e CU	97,2	73,1
	Studenti iscritti ad anni successivi al primo e iscritti LM	98	76,5
Sconti con la Student card presso esercizi commerciali	Matricole triennali e CU	77,7	39,5
	Studenti iscritti ad anni successivi al primo e iscritti LM	81,8	41,2
Sconti presso teatri, cinema e musei	Matricole triennali e CU	80,1	35,2
	Studenti iscritti ad anni successivi al primo e iscritti LM	86,7	45,3
Possibilità di usare la Student card come carta di pagamento	Matricole triennali e CU	92	14
	Studenti iscritti ad anni successivi al primo e iscritti LM	93,1	16
Partecipazione al coro, all'orchestra, alla radio e al quotidiano di Ateneo (attività del C.A.P.A.S.)	Matricole triennali e CU	35,7	7,3
	Studenti iscritti ad anni successivi al primo e iscritti LM	45,3	8
Pratica dello sport con il Centro Universitario Sportivo (CUS)	Matricole triennali e CU	62,9	9,3
	Studenti iscritti ad anni successivi al primo e iscritti LM	73,7	10,1
Servizio Orientamento	Matricole triennali e CU	71,1	33
	Studenti iscritti ad anni successivi al primo e iscritti LM	68,5	12,7
Convenzioni e agevolazioni per muoversi da e verso Parma, e in città	Matricole triennali e CU	59	42,7
	Studenti iscritti ad anni successivi al primo e iscritti LM	59,8	35,3
Vetrina alloggi UniPR (sul sito ER.GO)	Matricole triennali e CU	57,3	22,6
	Studenti iscritti ad anni successivi al primo e iscritti LM	56,9	18,3
Servizi ER.GO (Azienda Regionale per il Diritto agli Studi Superiori)	Matricole triennali e CU	72,2	55,8
	Studenti iscritti ad anni successivi al primo e iscritti LM	78,7	55,8
Welcome Office di Ateneo in vicolo Grossardi	Matricole triennali e CU	34,7	22
	Studenti iscritti ad anni successivi al primo e iscritti LM	37,5	16,9
Parma UniverCity Info Point (presso il Ponte romano)	Matricole triennali e CU	64,2	40,5
	Studenti iscritti ad anni successivi al primo e iscritti LM	68,4	31,6
Assistenza sanitaria gratuita al Punto bianco, per gli studenti UniPR	Matricole triennali e CU	29,5	17
	Studenti iscritti ad anni successivi al primo e iscritti LM	45,6	22
Welcome Point Matricole triennali e CU (presso il Ponte romano)	Matricole triennali e CU	65,7	40,2
	Studenti iscritti ad anni successivi al primo e iscritti LM	59,6	18,1

App UniPR mobile	Matricole triennali e CU	89,6	80,7
	Studenti iscritti ad anni successivi al primo e iscritti LM	85,9	71

TAB 4.24 (rif. Tab. 42) - QUANTO È IMPORTANTE CIASCUNO DEI SEGUENTI SERVIZI OFFERTI DAL COMUNE AI FINI DELLA TUA VITA DI STUDENTE UNIVERSITARIO A PARMA? (rispondono solo coloro che hanno dichiarato di conoscere il servizio)

		Media
Informagiovani	Matricole triennali e CU	4,2
	Studenti iscritti ad anni successivi al primo e iscritti LM	4,2
	<i>Media totale</i>	4,2
	<i>Campo di variazione</i>	0
YoungERcard	Matricole triennali e CU	3,6
	Studenti iscritti ad anni successivi al primo e iscritti LM	3,6
	<i>Media totale</i>	3,6
	<i>Campo di variazione</i>	0
Rete WiFi Guglielmo	Matricole triennali e CU	3,7
	Studenti iscritti ad anni successivi al primo e iscritti LM	3,9
	<i>Media totale</i>	3,8
	<i>Campo di variazione</i>	0,2
Servizi digitali del Comune per pratiche e anagrafe	Matricole triennali e CU	4
	Studenti iscritti ad anni successivi al primo e iscritti LM	4,3
	<i>Media totale</i>	4,2
	<i>Campo di variazione</i>	0,3
Centri Giovani	Matricole triennali e CU	4
	Studenti iscritti ad anni successivi al primo e iscritti LM	4,1
	<i>Media totale</i>	4,1
	<i>Campo di variazione</i>	0,1
Officine on/off	Matricole triennali e CU	3,6
	Studenti iscritti ad anni successivi al primo e iscritti LM	3,7
	<i>Media totale</i>	3,7
	<i>Campo di variazione</i>	0,1
Fab Lab	Matricole triennali e CU	3,4
	Studenti iscritti ad anni successivi al primo e iscritti LM	3,5
	<i>Media totale</i>	3,5
	<i>Campo di variazione</i>	0,1
Officina delle Arti audiovisive	Matricole triennali e CU	4
	Studenti iscritti ad anni successivi al primo e iscritti LM	3,9
	<i>Media totale</i>	3,9
	<i>Campo di variazione</i>	0,1
App ComuniChiamo	Matricole triennali e CU	4,1

	Studenti iscritti ad anni successivi al primo e iscritti LM	4
	<i>Media totale</i>	4
	<i>Campo di variazione</i>	0,1
Bike sharing (a)	Matricole triennali e CU	4
	Studenti iscritti ad anni successivi al primo e iscritti LM	4,3
	<i>Media totale</i>	4,2
	<i>Campo di variazione</i>	0,3
Car sharing	Matricole triennali e CU	3,7
	Studenti iscritti ad anni successivi al primo e iscritti LM	3,9
	<i>Media totale</i>	3,8
	<i>Campo di variazione</i>	0,2
MiMuovo	Matricole triennali e CU	5,4
	Studenti iscritti ad anni successivi al primo e iscritti LM	5,4
	<i>Media totale</i>	5,4
	<i>Campo di variazione</i>	0
Abbonamenti a prezzi agevolati al trasporto pubblico per studenti UniPR	Matricole triennali e CU	5,8
	Studenti iscritti ad anni successivi al primo e iscritti LM	5,8
	<i>Media totale</i>	5,8
	<i>Campo di variazione</i>	0
Estensione dei servizi di trasporto pubblico negli orari notturni (b)	Matricole triennali e CU	5,3
	Studenti iscritti ad anni successivi al primo e iscritti LM	5,6
	<i>Media totale</i>	5,5
	<i>Campo di variazione</i>	0,3

Le differenze tra medie non presentano significatività, con l'eccezione di:

- a. Bike Sharing: p-value 0,040
- b. Estensione dei servizi di trasporto pubblico negli orari notturni: p-value 0,001

TAB 4.25 (rif. Tab. 43) - QUANTO È IMPORTANTE CIASCUNO DEI SEGUENTI SERVIZI DELL'UNIVERSITA' AI FINI DELLA TUA VITA DI STUDENTE UNIVERSITARIO A PARMA? (rispondono solo coloro che hanno dichiarato di conoscere il servizio)

		Media
Student Card	Matricole triennali e CU	5,5
	Studenti iscritti ad anni successivi al primo e iscritti LM	5,5
	<i>Media totale</i>	5,5
	<i>Campo di variazione</i>	0
Sconti con la Student card presso esercizi commerciali	Matricole triennali e CU	5,3
	Studenti iscritti ad anni successivi al primo e iscritti LM	5,4
	<i>Media totale</i>	5,4
	<i>Campo di variazione</i>	0,1
Sconti presso teatri, cinema e musei (a)	Matricole triennali e CU	5,3
	Studenti iscritti ad anni successivi al primo e iscritti LM	5,5
	<i>Media totale</i>	5,4
	<i>Campo di variazione</i>	0,2
Possibilità di usare la Student card come carta di pagamento (b)	Matricole triennali e CU	4,3
	Studenti iscritti ad anni successivi al primo e iscritti LM	4
	<i>Media totale</i>	4,1
	<i>Campo di variazione</i>	0,3
Partecipazione al coro, all'orchestra, alla radio e al quotidiano di Ateneo (attività del C.A.P.A.S.)	Matricole triennali e CU	3,6
	Studenti iscritti ad anni successivi al primo e iscritti LM	3,5
	<i>Media totale</i>	3,5
	<i>Campo di variazione</i>	0,1
Pratica dello sport con il Centro Universitario Sportivo (CUS)	Matricole triennali e CU	4,3
	Studenti iscritti ad anni successivi al primo e iscritti LM	4,3
	<i>Media totale</i>	4,3
	<i>Campo di variazione</i>	0
Servizio Orientamento (c)	Matricole triennali e CU	5
	Studenti iscritti ad anni successivi al primo e iscritti LM	4,6
	<i>Media totale</i>	4,7
	<i>Campo di variazione</i>	0,4
Convenzioni e agevolazioni per muoversi da e verso Parma, e in città	Matricole triennali e CU	5
	Studenti iscritti ad anni successivi al primo e iscritti LM	5,1
	<i>Media totale</i>	5
	<i>Campo di variazione</i>	0,1

Vetrina alloggi UniPR (sul sito ER.GO)	Matricole triennali e CU	4,5
	Studenti iscritti ad anni successivi al primo e iscritti LM	4,5
	<i>Media totale</i>	<i>4,5</i>
	<i>Campo di variazione</i>	<i>0</i>
Servizi ER.GO (Azienda Regionale per il Diritto agli Studi Superiori) (d)	Matricole triennali e CU	5,4
	Studenti iscritti ad anni successivi al primo e iscritti LM	5,6
	<i>Media totale</i>	<i>5,5</i>
	<i>Campo di variazione</i>	<i>0,2</i>
Welcome Office di Ateneo in vicolo Grossardi	Matricole triennali e CU	4,5
	Studenti iscritti ad anni successivi al primo e iscritti LM	4,3
	<i>Media totale</i>	<i>4,4</i>
	<i>Campo di variazione</i>	<i>0,2</i>
Parma UniverCity Info Point (preso il Ponte romano) (e)	Matricole triennali e CU	4,7
	Studenti iscritti ad anni successivi al primo e iscritti LM	4,4
	<i>Media totale</i>	<i>4,5</i>
	<i>Campo di variazione</i>	<i>0,3</i>
Assistenza sanitaria gratuita al Punto bianco, per gli studenti UniPR (f)	Matricole triennali e CU	5,5
	Studenti iscritti ad anni successivi al primo e iscritti LM	5,8
	<i>Media totale</i>	<i>5,7</i>
	<i>Campo di variazione</i>	<i>0,3</i>
Welcome Point Matricole triennali e CU (presso il Ponte romano) (g)	Matricole triennali e CU	4,7
	Studenti iscritti ad anni successivi al primo e iscritti LM	4,2
	<i>Media totale</i>	<i>4,4</i>
	<i>Campo di variazione</i>	<i>0,5</i>
App UniPR mobile (h)	Matricole triennali e CU	5,2
	Studenti iscritti ad anni successivi al primo e iscritti LM	5
	<i>Media totale</i>	<i>5</i>
	<i>Campo di variazione</i>	<i>0,2</i>

Le differenze tra medie non presentano significatività, con l'eccezione di:

- a. Sconti presso teatri, cinema, musei: p-value 0,001
- b. Possibilità di usare la Student card come carta di pagamento: p-value 0,000
- c. Servizio Orientamento: p-value 0,000
- d. Servizi ER.GO (Azienda Regionale per il Diritto agli Studi Superiori): p-value 0,013
- e. Parma UniverCity Info Point (preso il Ponte romano): p-value 0,000
- f. Assistenza sanitaria gratuita al Punto bianco, per gli studenti UniPR: p-value 0,016
- g. Welcome Point Matricole triennali e CU (presso il Ponte romano): p-value 0,000
- h. App UniPR Mobile: p-value 0,002

TAB 4.26 - CONFRONTO TRA LIVELLO DI IMPORTANZA E LIVELLO DI UTILIZZO DEI SERVIZI DEL COMUNE E DELL'UNIVERSITÀ

		IMPORTANZA	UTILIZZO
		Media	%
Informagiovani	Matricole triennali e CU	4,2	25,8
	Studenti iscritti ad anni successivi al primo e iscritti LM	4,2	19
YoungERcard	Matricole triennali e CU	3,6	16,4
	Studenti iscritti ad anni successivi al primo e iscritti LM	3,6	12
Rete WiFi Guglielmo	Matricole triennali e CU	3,7	29,2
	Studenti iscritti ad anni successivi al primo e iscritti LM	3,9	31,7
Servizi digitali del Comune per pratiche e anagrafe	Matricole triennali e CU	4	19,3
	Studenti iscritti ad anni successivi al primo e iscritti LM	4,3	22,3
Centri Giovani	Matricole triennali e CU	4	13,1
	Studenti iscritti ad anni successivi al primo e iscritti LM	4,1	11,2
Officine on/off	Matricole triennali e CU	3,6	10,4
	Studenti iscritti ad anni successivi al primo e iscritti LM	3,7	18,5
Fab Lab	Matricole triennali e CU	3,4	6,2
	Studenti iscritti ad anni successivi al primo e iscritti LM	3,5	10,2
Officina delle Arti audiovisive	Matricole triennali e CU	4	13,5
	Studenti iscritti ad anni successivi al primo e iscritti LM	3,9	12,9
App ComuniChiamo	Matricole triennali e CU	4,1	15,4
	Studenti iscritti ad anni successivi al primo e iscritti LM	4	12,5
Bike sharing	Matricole triennali e CU	4	14,4
	Studenti iscritti ad anni successivi al primo e iscritti LM	4,3	14,4
Car sharing	Matricole triennali e CU	3,7	5,6
	Studenti iscritti ad anni successivi al primo e iscritti LM	3,9	5,6
MiMuovo	Matricole triennali e CU	5,4	62,3
	Studenti iscritti ad anni successivi al primo e iscritti LM	5,4	55,5
Abbonamenti a prezzi agevolati al trasporto pubblico per studenti UniPR	Matricole triennali e CU	5,8	58,6
	Studenti iscritti ad anni successivi al primo e iscritti LM	5,8	50,6
Matricole triennali e CU		5,3	47

Estensione dei servizi di trasporto pubblico negli orari notturni	Studenti iscritti ad anni successivi al primo e iscritti LM	5,6	51,1
Student Card	Matricole triennali e CU	5,5	73,1
	Studenti iscritti ad anni successivi al primo e iscritti LM	5,5	76,5
Sconti con la Student card presso esercizi commerciali	Matricole triennali e CU	5,3	39,5
	Studenti iscritti ad anni successivi al primo e iscritti LM	5,4	41,2
Sconti presso teatri, cinema e musei	Matricole triennali e CU	5,3	35,2
	Studenti iscritti ad anni successivi al primo e iscritti LM	5,5	45,3
Possibilità di usare la Student card come carta di pagamento	Matricole triennali e CU	4,3	14
	Studenti iscritti ad anni successivi al primo e iscritti LM	4	16
Partecipazione al coro, all'orchestra, alla radio e al quotidiano di Ateneo (attività del C.A.P.A.S.)	Matricole triennali e CU	3,6	7,3
	Studenti iscritti ad anni successivi al primo e iscritti LM	3,5	8
Pratica dello sport con il Centro Universitario Sportivo (CUS)	Matricole triennali e CU	4,3	9,3
	Studenti iscritti ad anni successivi al primo e iscritti LM	4,3	10,1
Servizio Orientamento	Matricole triennali e CU	5	33
	Studenti iscritti ad anni successivi al primo e iscritti LM	4,6	12,7
Convenzioni e agevolazioni per muoversi da e verso Parma, e in città	Matricole triennali e CU	5	42,7
	Studenti iscritti ad anni successivi al primo e iscritti LM	5,1	35,3
Vetrina alloggi UniPR (sul sito ER.GO)	Matricole triennali e CU	4,5	22,6
	Studenti iscritti ad anni successivi al primo e iscritti LM	4,5	18,3
Servizi ER.GO (Azienda Regionale per il Diritto agli Studi Superiori)	Matricole triennali e CU	5,4	55,8
	Studenti iscritti ad anni successivi al primo e iscritti LM	5,6	55,8
Welcome Office di Ateneo in vicolo Grossardi	Matricole triennali e CU	4,5	22
	Studenti iscritti ad anni successivi al primo e iscritti LM	4,3	16,9
Parma UniverCity Info Point (presso il Ponte romano)	Matricole triennali e CU	4,7	40,5
	Studenti iscritti ad anni successivi al primo e iscritti LM	4,4	31,6
Assistenza sanitaria gratuita al Punto bianco, per gli studenti UniPR	Matricole triennali e CU	5,5	17
	Studenti iscritti ad anni successivi al primo e iscritti LM	5,8	22
Welcome Point Matricole triennali e CU (presso il Ponte romano)	Matricole triennali e CU	4,7	40,2
	Studenti iscritti ad anni successivi al primo e iscritti LM	4,2	18,1

App UniPR mobile	Matricole triennali e CU	5,2	80,7
	Studenti iscritti ad anni successivi al primo e iscritti LM	5	71

TAB. 4.27 (rif. Tab. 44) - QUANTO SEI SODDISFATTO DEI SEGUENTI SERVIZI OFFERTI DAL COMUNE? (rispondono solo coloro che hanno utilizzato il servizio)

		Media
Informagiovani	Matricole triennali e CU	4,9
	Studenti iscritti ad anni successivi al primo e iscritti LM	4,9
	<i>Media totale</i>	4,9
	<i>Campo di variazione</i>	0
YoungERcard	Matricole triennali e CU	4,2
	Studenti iscritti ad anni successivi al primo e iscritti LM	4,5
	<i>Media totale</i>	4,4
	<i>Campo di variazione</i>	0,3
Rete WiFi Guglielmo	Matricole triennali e CU	4,5
	Studenti iscritti ad anni successivi al primo e iscritti LM	4,3
	<i>Media totale</i>	4,4
	<i>Campo di variazione</i>	0,2
Servizi digitali del Comune per pratiche e anagrafe	Matricole triennali e CU	5,1
	Studenti iscritti ad anni successivi al primo e iscritti LM	5,2
	<i>Media totale</i>	5,1
	<i>Campo di variazione</i>	0,1
Centri Giovani	Matricole triennali e CU	5,1
	Studenti iscritti ad anni successivi al primo e iscritti LM	5,1
	<i>Media totale</i>	5,1
	<i>Campo di variazione</i>	0
Officine on/off	Matricole triennali e CU	4,7
	Studenti iscritti ad anni successivi al primo e iscritti LM	4,9
	<i>Media totale</i>	4,8
	<i>Campo di variazione</i>	0,2
Fab Lab	Matricole triennali e CU	4,4
	Studenti iscritti ad anni successivi al primo e iscritti LM	4,9
	<i>Media totale</i>	4,7
	<i>Campo di variazione</i>	0,5

Officina delle Arti audiovisive	Matricole triennali e CU	4,8
	Studenti iscritti ad anni successivi al primo e iscritti LM	4,5
	<i>Media totale</i>	4,7
	<i>Campo di variazione</i>	0,3
App ComuniChiamo	Matricole triennali e CU	4,5
	Studenti iscritti ad anni successivi al primo e iscritti LM	4,5
	<i>Media totale</i>	4,5
	<i>Campo di variazione</i>	0
Bike sharing	Matricole triennali e CU	5,2
	Studenti iscritti ad anni successivi al primo e iscritti LM	5,2
	<i>Media totale</i>	5,2
	<i>Campo di variazione</i>	0
Car sharing	Matricole triennali e CU	4,8
	Studenti iscritti ad anni successivi al primo e iscritti LM	4,5
	<i>Media totale</i>	4,6
	<i>Campo di variazione</i>	0,3
MiMuovo	Matricole triennali e CU	5,3
	Studenti iscritti ad anni successivi al primo e iscritti LM	5,3
	<i>Media totale</i>	5,3
	<i>Campo di variazione</i>	0
Abbonamenti a prezzi agevolati al trasporto pubblico per studenti UniPR	Matricole triennali e CU	5,5
	Studenti iscritti ad anni successivi al primo e iscritti LM	5,5
	<i>Media totale</i>	5,5
	<i>Campo di variazione</i>	0
Estensione dei servizi di trasporto pubblico negli orari notturni	Matricole triennali e CU	5,5
	Studenti iscritti ad anni successivi al primo e iscritti LM	5,4
	<i>Media totale</i>	5,4
	<i>Campo di variazione</i>	0,1

TAB. 4.28 (rif. Tab. 45) - QUANTO SEI SODDISFATTO DEI SEGUENTI SERVIZI OFFERTI DALL'UNIVERSITA' ? (rispondono solo coloro che hanno utilizzato il servizio)

		Media
Student Card (a)	Matricole triennali e CU	5,5
	Studenti iscritti ad anni successivi al primo e iscritti LM	5,4
	<i>Media totale</i>	5,4
	<i>Campo di variazione</i>	0,1
Sconti con la Student card presso esercizi commerciali	Matricole triennali e CU	5,5
	Studenti iscritti ad anni successivi al primo e iscritti LM	5,4
	<i>Media totale</i>	5,4
	<i>Campo di variazione</i>	0,1
Sconti presso teatri, cinema e musei (b)	Matricole triennali e CU	5,7
	Studenti iscritti ad anni successivi al primo e iscritti LM	5,5
	<i>Media totale</i>	5,6
	<i>Campo di variazione</i>	0,2
Possibilità di usare la Student card come carta di pagamento	Matricole triennali e CU	5,8
	Studenti iscritti ad anni successivi al primo e iscritti LM	5,7
	<i>Media totale</i>	5,7
	<i>Campo di variazione</i>	0,1
Partecipazione al coro, all'orchestra, alla radio e al quotidiano di Ateneo (attività del C.A.P.A.S.)	Matricole triennali e CU	5
	Studenti iscritti ad anni successivi al primo e iscritti LM	5,2
	<i>Media totale</i>	5,1
	<i>Campo di variazione</i>	0,2
Pratica dello sport con il Centro Universitario Sportivo (CUS)	Matricole triennali e CU	5,3
	Studenti iscritti ad anni successivi al primo e iscritti LM	5,3
	<i>Media totale</i>	5,3
	<i>Campo di variazione</i>	0
Servizio Orientamento (c)	Matricole triennali e CU	5,5
	Studenti iscritti ad anni successivi al primo e iscritti LM	5,2
	<i>Media totale</i>	5,3
	<i>Campo di variazione</i>	0,3
Convenzioni e agevolazioni per muoversi da e verso Parma, e in città	Matricole triennali e CU	4,9
	Studenti iscritti ad anni successivi al primo e iscritti LM	4,9
	<i>Media totale</i>	4,9
	<i>Campo di variazione</i>	0
Vetrina alloggi UniPR (sul sito ER.GO)	Matricole triennali e CU	4,4
	Studenti iscritti ad anni successivi al primo e iscritti LM	4,7

	<i>Media totale</i>	4,6
	<i>Campo di variazione</i>	0,3
Servizi ER.GO (Azienda Regionale per il Diritto agli Studi Superiori)	Matricole triennali e CU	5,5
	Studenti iscritti ad anni successivi al primo e iscritti LM	5,5
	<i>Media totale</i>	5,5
	<i>Campo di variazione</i>	0
Welcome Office di Ateneo in vicolo Grossardi	Matricole triennali e CU	5,2
	Studenti iscritti ad anni successivi al primo e iscritti LM	5,2
	<i>Media totale</i>	5,2
	<i>Campo di variazione</i>	0
Parma UniverCity Info Point (preso il Ponte romano)	Matricole triennali e CU	5,4
	Studenti iscritti ad anni successivi al primo e iscritti LM	5,3
	<i>Media totale</i>	5,3
	<i>Campo di variazione</i>	0,1
Assistenza sanitaria gratuita al Punto bianco, per gli studenti UniPR	Matricole triennali e CU	5,6
	Studenti iscritti ad anni successivi al primo e iscritti LM	5,8
	<i>Media totale</i>	5,7
	<i>Campo di variazione</i>	0,2
Welcome Point Matricole triennali e CU (presso il Ponte romano)	Matricole triennali e CU	5,4
	Studenti iscritti ad anni successivi al primo e iscritti LM	5,4
	<i>Media totale</i>	5,4
	<i>Campo di variazione</i>	0
App UniPR mobile	Matricole triennali e CU	4,8
	Studenti iscritti ad anni successivi al primo e iscritti LM	4,8
	<i>Media totale</i>	4,8
	<i>Campo di variazione</i>	0

Le differenze tra medie non presentano significatività, con l'eccezione di:

- a. Student Card: p-value 0,040
- b. Sconti presso teatri, cinema, musei: p-value 0,039
- c. Servizio Orientamento: p-value 0,025

TAB 4.29 - CONFRONTO TRA LIVELLO DI IMPORTANZA E LIVELLO DI SODDISFAZIONE DEI SERVIZI DEL COMUNE E DELL'UNIVERSITÀ

		IMPORTANZA	SODDISFAZIONE
		Media	Media
Informagiovani	Matricole triennali e CU	4,2	4,9
	Studenti iscritti ad anni successivi al primo e iscritti LM	4,2	4,9
YoungERcard	Matricole triennali e CU	3,6	4,2
	Studenti iscritti ad anni successivi al primo e iscritti LM	3,6	4,5
Rete WiFi Guglielmo	Matricole triennali e CU	3,7	4,5
	Studenti iscritti ad anni successivi al primo e iscritti LM	3,9	4,3
Servizi digitali del Comune per pratiche e anagrafe	Matricole triennali e CU	4	5,1
	Studenti iscritti ad anni successivi al primo e iscritti LM	4,3	5,2
Centri Giovani	Matricole triennali e CU	4	5,1
	Studenti iscritti ad anni successivi al primo e iscritti LM	4,1	5,1
Officine on/off	Matricole triennali e CU	3,6	4,7
	Studenti iscritti ad anni successivi al primo e iscritti LM	3,7	4,9
Fab Lab	Matricole triennali e CU	3,4	4,4
	Studenti iscritti ad anni successivi al primo e iscritti LM	3,5	4,9
Officina delle Arti audiovisive	Matricole triennali e CU	4	4,8
	Studenti iscritti ad anni successivi al primo e iscritti LM	3,9	5
App ComuniChiamo	Matricole triennali e CU	4,1	4,4
	Studenti iscritti ad anni successivi al primo e iscritti LM	4	4,5
Bike sharing	Matricole triennali e CU	4	5,2
	Studenti iscritti ad anni successivi al primo e iscritti LM	4,3	5,2
Car sharing	Matricole triennali e CU	3,7	4,8
	Studenti iscritti ad anni successivi al primo e iscritti LM	3,9	4,5
MiMuovo	Matricole triennali e CU	5,4	5,3
	Studenti iscritti ad anni successivi al primo e iscritti LM	5,4	5,3
Abbonamenti a prezzi agevolati al trasporto pubblico per studenti UniPR	Matricole triennali e CU	5,8	5,5
	Studenti iscritti ad anni successivi al primo e iscritti LM	5,8	5,5
Estensione dei servizi di trasporto pubblico negli orari notturni	Matricole triennali e CU	5,3	5,5
	Studenti iscritti ad anni successivi al primo e iscritti LM	5,6	5,4

Student Card	Matricole triennali e CU	5,5	5,5
	Studenti iscritti ad anni successivi al primo e iscritti LM	5,5	5,4
Sconti con la Student card presso esercizi commerciali	Matricole triennali e CU	5,3	5,5
	Studenti iscritti ad anni successivi al primo e iscritti LM	5,4	5,4
Sconti presso teatri, cinema e musei	Matricole triennali e CU	5,3	5,7
	Studenti iscritti ad anni successivi al primo e iscritti LM	5,5	5,5
Possibilità di usare la Student card come carta di pagamento	Matricole triennali e CU	4,3	5,8
	Studenti iscritti ad anni successivi al primo e iscritti LM	4	5,7
Partecipazione al coro, all'orchestra, alla radio e al quotidiano di Ateneo (attività del C.A.P.A.S.)	Matricole triennali e CU	3,6	5
	Studenti iscritti ad anni successivi al primo e iscritti LM	3,5	5,2
Pratica dello sport con il Centro Universitario Sportivo (CUS)	Matricole triennali e CU	4,3	5,3
	Studenti iscritti ad anni successivi al primo e iscritti LM	4,3	5,3
Servizio Orientamento	Matricole triennali e CU	5	5,5
	Studenti iscritti ad anni successivi al primo e iscritti LM	4,6	5,2
Convenzioni e agevolazioni per muoversi da e verso Parma, e in città	Matricole triennali e CU	5	4,9
	Studenti iscritti ad anni successivi al primo e iscritti LM	5,1	4,9
Vetrina alloggi UniPR (sul sito ER.GO)	Matricole triennali e CU	4,5	4,4
	Studenti iscritti ad anni successivi al primo e iscritti LM	4,5	4,7
Servizi ER.GO (Azienda Regionale per il Diritto agli Studi Superiori)	Matricole triennali e CU	5,4	5,5
	Studenti iscritti ad anni successivi al primo e iscritti LM	5,6	5,5
Welcome Office di Ateneo in vicolo Grossardi	Matricole triennali e CU	4,5	5,2
	Studenti iscritti ad anni successivi al primo e iscritti LM	4,3	5,2
Parma UniverCity Info Point (presso il Ponte romano)	Matricole triennali e CU	4,7	5,4
	Studenti iscritti ad anni successivi al primo e iscritti LM	4,4	5,3
Assistenza sanitaria gratuita al Punto bianco, per gli studenti UniPR	Matricole triennali e CU	5,5	5,6
	Studenti iscritti ad anni successivi al primo e iscritti LM	5,8	5,8
Welcome Point Matricole triennali e CU (presso il Ponte romano)	Matricole triennali e CU	4,7	5,4
	Studenti iscritti ad anni successivi al primo e iscritti LM	4,2	5,4
App UniPR mobile	Matricole triennali e CU	5,2	4,8
	Studenti iscritti ad anni successivi al primo e iscritti LM	5	4,8

TAB. 4.30 (rif. Tab. 48) CON RIFERIMENTO AL CENTRO UNIVERSITARIO SPORTIVO (CUS), SAI CHE:

	Matricole triennali e CU	Studenti iscritti ad anni successivi al primo e iscritti LM
	%	%
Organizza corsi di discipline sportive?	56,6	63,9
Organizza squadre per la pratica agonistica degli sport?	53	60,4
Affitta le proprie strutture agli studenti e agli esterni? (es. campi da calcetto, da tennis)	40,8	46
Tot.	100	100

TAB. 4.31 (rif. Tab. 49) - CON RIFERIMENTO AL CENTRO UNIVERSITARIO SPORTIVO (CUS), PER QUALI ATTIVITÀ LO HAI UTILIZZATO? (Solo per studenti che hanno dichiarato di conoscere i servizi del CUS)

	Matricole triennali e CU	Studenti iscritti ad anni successivi al primo e iscritti LM
	%	%
Organizza corsi di discipline sportive?	6,7	6,4
Organizza squadre per la pratica agonistica degli sport?	5,3	3,1
Affitta le proprie strutture agli studenti e agli esterni? (es. campi da calcetto, da tennis)	17,3	13,9
Tot.	100	100

PERCEZIONE DELLA CITTÀ DI PARMA

TAB 4.32 (rif. Tab. 50) - PENSANDO ALLA CITTÀ DI PARMA, QUANTO SEI D'ACCORDO CON LE SEGUENTI AFFERMAZIONI?

		Media
La città di Parma offre buoni servizi (a)	Matricole triennali e CU	5,4
	Studenti iscritti ad anni successivi al primo e iscritti LM	5,3
	<i>Media totale</i>	5,3
	<i>Campo di variazione</i>	0,1
La città di Parma è ben gestita	Matricole triennali e CU	5,2
	Studenti iscritti ad anni successivi al primo e iscritti LM	5,1
	<i>Media totale</i>	5,1
	<i>Campo di variazione</i>	0,1
La città di Parma risponde ai bisogni dei suoi cittadini (b)	Matricole triennali e CU	5,1
	Studenti iscritti ad anni successivi al primo e iscritti LM	5
	<i>Media totale</i>	5
	<i>Campo di variazione</i>	0,1
La città di Parma è un luogo dove si vive bene	Matricole triennali e CU	5,4
	Studenti iscritti ad anni successivi al primo e iscritti LM	5,4
	<i>Media totale</i>	5,4
	<i>Campo di variazione</i>	0
La città di Parma è accogliente	Matricole triennali e CU	5,7
	Studenti iscritti ad anni successivi al primo e iscritti LM	5,6
	<i>Media totale</i>	5,7
	<i>Campo di variazione</i>	0,1
La città di Parma è viva (c)	Matricole triennali e CU	5,3
	Studenti iscritti ad anni successivi al primo e iscritti LM	4,9
	<i>Media totale</i>	5
	<i>Campo di variazione</i>	0,4
MEDIA TOTALE DELLA SCALA		5,2

Le differenze tra medie non presentano significatività, con l'eccezione di:

- “La città di Parma offre buoni servizi”: p-value 0,040
- “La città di Parma risponde ai bisogni dei suoi cittadini”: p-value: 0,024
- “La città di Parma non è viva”: p-value 0,000

TAB 4.33 (rif. Tab. 51) - TI CAPITA DI CONFRONTARE PARMA CON ALTRE CITTÀ CHE CONOSCI?

	Matricole triennali e CU	Studenti iscritti ad anni successivi al primo e iscritti LM
	%	%
SI, mi capita di confrontare Parma con altre città	71,9	73,8
NO, non mi capita di confrontare Parma con altre città	28,1	26,2
Tot.	100	100

TAB 4.34 (rif. Tab 53) - CONOSCENZA DELL'EVENTO "PARMA 2020"

	Matricole triennali e CU	Studenti iscritti ad anni successivi al primo e iscritti LM
	%	%
Conosco "Parma2020"	72,5	83,4
Non conosco "Parma2020"	27,5	16,6
Tot.	100	100
Sono a conoscenza degli eventi organizzati dall'Università di Parma in occasione di "Parma2020"	55,8	67,3
Non sono a conoscenza degli eventi organizzati dall'Università di Parma in occasione di "Parma2020"	44,2	32,7
Tot.	100	100

$\chi^2 (F) = 55,688$ (1 gdl), p-value = 0,000; $\chi^2 (F) = 41,736$ (1 gdl), p-value = 0,000

MOBILITÀ

TAB. 4.35 (rif. Tab. 54) - STUDI IN UN'UNICA SEDE O TI SPOSTI TRA DIVERSE SEDI/PLESSI DELL'UNIVERSITÀ?

	Matricole triennali e CU	Studenti iscritti ad anni successivi al primo e iscritti LM
	%	%
Studio in un'unica sede a Parma	80,3	81,1
Studio in diverse sedi a Parma	18,6	17,7
Studio in diverse sedi in città diverse	1,1	1,2
Tot.	100	100

TAB. 4.35bis - STUDI IN UN'UNICA SEDE O TI SPOSTI TRA DIVERSE SEDI/PLESSI DELL'UNIVERSITÀ? – NUMEROSITA' DEI RISPONDENTI

	Matricole triennali e CU	Studenti iscritti ad anni successivi al primo e iscritti LM
	Numerosità	Numerosità
Studio in un'unica sede a Parma	958	2.542
Studio in diverse sedi a Parma	178	556
Studio in diverse sedi in città diverse	11	38
Tot.	958	3.136

TAB. 4.36 (rif. Tab. 55) – QUANTO FREQUENTEMENTE TI SPOSTI TRA LE DIVERSE SEDI DELL'UNIVERSITÀ?

	Matricole triennali e CU	Studenti iscritti ad anni successivi al primo e iscritti LM
	%	%
5 o più volte alla settimana	15,9	12
3-4 volte alla settimana	21,7	31
1-2 volte alla settimana	45	36,5
Meno di una volta a settimana	15,9	18,4
Mai	1,6	2,2
Tot.	100	100

Come precedentemente indicato nella sezione 2, a causa di un errore tecnico, le domande di cui alle tabelle 4.37 e successive sono state poste soltanto a coloro che si spostano su più sedi. Il campione a cui si fa riferimento consta di 189 matricole triennali e CU e di 594 studenti iscritti ad anni successivi al primo / iscritti LM.

TAB 4.37 (rif. Tab. 56) – QUAL È LA MODALITÀ PREVALENTE CHE UTILIZZI PER RAGGIUNGERE LA TUA SEDE UNIVERSITARIA PRINCIPALE?

	Matricole triennali e CU		Studenti iscritti ad anni successivi al primo e iscritti LM	
	INVERNO (%)	ESTATE (%)	INVERNO (%)	ESTATE (%)
Car sharing	0,5	1,6	0,3	0
Moto/scooter	0,5	3,2	0,3	1,7
Bike sharing	0,5	1,6	0,5	2
Auto come passeggero	4,8	3,2	2,9	2,4
Bicicletta	5,3	13,2	4,4	16,2
Autobus/Filobus	32,3	14,3	40,6	18,2
A piedi	14,3	29,6	15,3	30
Auto come conducente	14,3	9	18,4	14,8
Treno	27	21,7	17,2	13,1
Bicicletta elettrica	0,5	0	0	0,8
Monopattino elettrico	0	2,1	0,2	0,8
Tot.	100	100	100	100

TAB. 4.38 (rif. Tab. 57) – IN GENERALE, QUANTO SEI SODDISFATTO DELLO SPOSTAMENTO CASA-UNIVERSITÀ?

	Media
<i>(1=pochissimo; 7= tantissimo)</i>	
Matricole triennali e CU	4,5
Studenti iscritti ad anni successivi al primo e iscritti LM	4,6
<i>Media totale</i>	<i>4,5</i>
<i>Campo di variazione</i>	<i>0,1</i>

Le differenze tra le medie non sono statisticamente significative.

TAB. 4.39 (rif. Tab. 58) – QUALI CRITICITÀ RICONTRI NEL TRAGITTO CASA-UNIVERSITÀ?

SI, è una criticità	Matricole triennali e CU	Studenti iscritti ad anni successivi al primo e iscritti LM
	%	%
Congestione traffico	61,9	56,6
Mezzi pubblici affollati	73	72,6
Mezzi pubblici non puntuali	67,7	60,8
Mezzi pubblici non frequenti	36,5	38,2
Mezzi pubblici non frequenti nel tragitto che mi interessa	36	37,2
Difficoltà di parcheggio	48,7	47
Alto costo del viaggio	42,3	39,4
Mancano percorsi ciclabili sicuri	31,7	32,2
Alto costo del parcheggio	40,2	41,6
Scarso comfort del viaggio	34,9	34,7
Mancano parcheggi per le biciclette	20,6	23,4
Pericolo di furto del mezzo	34,4	40,1
Pericolosità del viaggio	26,5	23,9
Barriere fisiche	18	17,5
Mancano postazioni di ricarica elettrica	27	21,9

SEZIONE 5 – SEGMENTAZIONI PER TIPO DI CORSO

TAB. 5.1 – NUMEROSITA' DEI RISPONDENTI PER TIPO DI CORSO E RIFERIMENTO ALL'UNIVERSO CAMPIONARIO

	Numerosità	%	Numerosità universo	% universo
Laurea Triennale e Laurea Ciclo Unico	3.249	79,4	17.813	79,9
Laurea Magistrale	845	20,6	4.492	20,1
Totale	4.094	100	22.305	100

Le differenze tra medie, con 2 gruppi, sono state calcolate utilizzando il Test T per campioni indipendenti: una volta verificata la significatività del Test di Levene che misura l'uguaglianza delle varianze viene controllato il p-value del test T. In particolare, se Levene è significativo ($p < 0.05$) si controlla la significatività del test T per il caso "varianze uguali non presunte" mentre se Levene non è significativo ($p > 0.05$) si controlla la significatività del test T per il caso "varianze uguali presunte". In caso di p-value del Test T significativo si conclude che le differenze tra le medie sono statisticamente significative e non dovute al caso (significativo se $p < 0.05$).

Le differenze tra percentuali sono state verificate utilizzando il test Chi quadrato.

Tutti i valori di significatività delle differenze verranno riportate a piè di tabella.

RESIDENZA E MODI DI ABITARE

TAB. 5.2 (rif. Tab. 19) – NEL PRIMO SEMESTRE DEL CORRENTE ANNO ACCADEMICO (A.A. 2019-2020), ALLOGGIAVI A PARMA?

	SI, alloggiavo a Parma	NO, non alloggiavo a Parma	Tot.
	%	%	%
Laurea triennale e a ciclo unico	66,9	33,1	100
Laurea magistrale	75,8	24,2	100

χ^2 (F) = 24,703 (1 gdl), p-value = 0,000

TAB 5.3 (rif. Tab. 21) – CON CHI ALLOGGIAVI NEL PRIMO SEMESTRE DEL CORRENTE ANNO ACCADEMICO (A.A. 2019-2020)? (Solo per studenti che hanno alloggiato a Parma)

	Laurea triennale e a ciclo unico	Laurea magistrale
	%	%
Con la mia famiglia di origine (genitori, fratelli, sorelle)	27,1	14,8
Con la mia famiglia (compagno/a, figli)	3,4	4,1
Da solo/a	9,6	8,8
Con altre persone (non parenti: es. amici, altri studenti)	58,2	70,8
Con altri parenti (nonni, zii, cugini)	1,7	1,6
Tot.	100	100

χ^2 (F) = 44,500 (4 gdl), p-value = 0,000

TAB 5.4 (rif. Tab. 22) - DI CHE TIPO DI ALLOGGIO SI TRATTAVA? (Solo per studenti che hanno alloggiato a Parma)

	Laurea triennale e a ciclo unico	Laurea magistrale
	%	%
Casa dello studente/alloggio universitario	6	4,4
Collegio (privato o legalmente riconosciuto)	2,5	1,1
Appartamento/Camera in affitto da privati	64,2	76,9
Appartamento di proprietà	26,8	17,5
Altro	0,6	0,2
Tot.	100	100

χ^2 (F) = 37,620 (4 gdl), p-value = 0,000

TAB 5.5 (rif. Tab. 23) - QUALI CANALI HAI UTILIZZATO PER CERCARE ALLOGGIO A PARMA? (i due canali principali; solo per studenti che hanno alloggiato a Parma)

	Laurea triennale e a ciclo unico	Laurea magistrale
	%	%
Siti e portali specializzati nell'affitto	22,5	30,4
Social network	22,8	40
Annunci cartacei affissi sulle bacheche universitarie	3,7	5
Passaparola di parenti e amici	9	7,6
Agenzie immobiliari	13,5	15,7
Parma UniverCity Info Point dell'Università (presso Ponte romano)	1	1,1
Vetrina alloggi UniPR sul sito web ER.GO (Agenzia regionale per il diritto agli studi superiori)	2,5	2,5
Welcome Office di Ateneo di vicolo Grossardi	0,3	0,4
Ufficio Informagiovani del Comune	0,7	0,5
Bacheca alloggi on-line sul sito web di Informagiovani	1,2	1,5
Altro	1,8	1,5

χ^2 (F) significativo solo per:

Siti e portali specializzati nell'affitto: χ^2 (F) = 22,398 (1 gdl), p-value = 0,000

Social network: χ^2 (F) = 101,925 (4 gdl), p-value = 0,000

TAB 5.6 (rif. Tab. 24) - PER LA TUA VITA DI STUDENTE A PARMA, QUANTO È IMPORTANTE CIASCUNA DELLE SEGUENTI CARATTERISTICHE DELL'ALLOGGIO? (Solo per studenti che hanno alloggiato a Parma)

		Media
Costo complessivo	Laurea triennale e a ciclo unico	6,2
	Laurea magistrale	6,3
	Media totale	6,2
	Campo di variazione	0,1
Ubicazione/Zona della città	Laurea triennale e a ciclo unico	5,8
	Laurea magistrale	5,8
	Media totale	5,7
	Campo di variazione	0,1
Condizioni dell'alloggio	Laurea triennale e a ciclo unico	5,8
	Laurea magistrale	5,9
	Media totale	5,8
	Campo di variazione	0,1
Tempo richiesto per raggiungere l'Università	Laurea triennale e a ciclo unico	5,6
	Laurea magistrale	5,5
	Media totale	5,6
	Campo di variazione	0,1

Altro	Laurea triennale e a ciclo unico	5,7
	Laurea magistrale	5,5
	<i>Media totale</i>	<i>5,7</i>
	<i>Campo di variazione</i>	<i>0,2</i>
MEDIA TOTALE DELLA SCALA		5,8

Le differenze tra medie non presentano significatività, con l'eccezione di:

- c. Costo complessivo: p-value 0,002
- d. Tempo richiesto per raggiungere l'Università: p-value 0,007

TAB. 5.7 (rif. Tab. 25) - RELATIVAMENTE AL TUO ALLOGGIO, QUANTO SEI SODDISFATTO DEI SEGUENTI ASPETTI? (Solo per studenti che hanno alloggiato a Parma)

		Media
Costo complessivo	Laurea triennale e a ciclo unico	5,2
	Laurea magistrale	5,1
	<i>Media totale</i>	<i>5,2</i>
	<i>Campo di variazione</i>	<i>0,1</i>
Ubicazione/Zona della città	Laurea triennale e a ciclo unico	5,8
	Laurea magistrale	5,7
	<i>Media totale</i>	<i>5,8</i>
	<i>Campo di variazione</i>	<i>0,1</i>
Condizioni dell'alloggio	Laurea triennale e a ciclo unico	5,4
	Laurea magistrale	5,3
	<i>Media totale</i>	<i>5,4</i>
	<i>Campo di variazione</i>	<i>0,1</i>
Tempo richiesto per raggiungere l'Università	Laurea triennale e a ciclo unico	5,5
	Laurea magistrale	5,5
	<i>Media totale</i>	<i>5,5</i>
	<i>Campo di variazione</i>	<i>0,1</i>
MEDIA TOTALE DELLA SCALA		5,4

Le differenze tra medie non presentano significatività, con l'eccezione di:

- a. Condizioni dell'alloggio: p-value 0,023

TAB 4.8 (rif. Fig. 12) - CONFRONTO TRA LIVELLO DI IMPORTANZA E LIVELLO DI SODDISFAZIONE DELLE CARATTERISTICHE DELL' ALLOGGIO (1=*pochissimo*; 7= *tantissimo*)

		Livello importanza	Livello soddisfazione
Costo complessivo	Laurea triennale e a ciclo unico	6,2	5,2
	Laurea magistrale	6,3	5,1
Ubicazione/Zona della città	Laurea triennale e a ciclo unico	5,8	5,8
	Laurea magistrale	5,8	5,7
Condizioni dell'alloggio	Laurea triennale e a ciclo unico	5,8	5,4
	Laurea magistrale	5,9	5,3
Tempo richiesto per raggiungere l'Università	Laurea triennale e a ciclo unico	5,6	5,5
	Laurea magistrale	5,5	5,5

MODI DI VIVERE L'UNIVERSITA'

TAB. 5.9 (rif. Tab. 26) - PENSANDO AL PRIMO SEMESTRE DELL'A.A. 2019-20, NORMALMENTE, QUANTI GIORNI ALLA SETTIMANA HAI FREQUENTATO L'UNIVERSITÀ NEI PERIODI DI LEZIONE, IN QUELLI SENZA LEZIONI E NEI PERIODI DI ESAMI?

		5 o più giorni	3-4 giorni	2-3 giorni	1-2 giorni	Meno di 1 giorno a settimana	Raramente, solo per specifiche necessità	Tot.
		%	%	%	%	%	%	%
Periodo di lezioni	Laurea triennale e a ciclo unico	54,9	31,2	5,7	1,5	1,9	4,8	100
	Laurea magistrale	50,8	36,4	4,9	1,5	1,1	5,4	100
Periodo senza lezioni	Laurea triennale e a ciclo unico	7,8	9,4	11	15,1	19,5	37,2	100
	Laurea magistrale	9,3	13,1	12,2	16	18,4	31,1	100
Periodo di esami	Laurea triennale e a ciclo unico	13,1	11,3	13,9	19,7	22,2	19,7	100
	Laurea magistrale	13,2	12,5	13,1	21,1	22,1	18	100

TAB. 5.10 (rif. Tab. 27) - LAVORI, MENTRE FAI L'UNIVERSITÀ?

	Laurea triennale e a ciclo unico	Laurea magistrale
	%	%
Non lavoro	70,3	67
Lavoro	29,7	33
<i>Ho un lavoro pagato continuativo durante i periodi di lezione</i>	12	13,2
<i>Ho un lavoro pagato saltuario durante i periodi di lezione</i>	9,7	12,2
<i>Ho un lavoro pagato continuativo nei periodi dell'anno in cui non c'è lezione</i>	1,6	2
<i>Ho un lavoro pagato saltuario nei periodi dell'anno in cui non c'è lezione</i>	6,5	5,6
Tot.	100	100

TAB. 5.11 (rif. Tab. 28) - PERCEZIONE DI SÉ DEGLI STUDENTI LAVORATORI

	Laurea triennale e a ciclo unico	Laurea magistrale
	%	%
Sono innanzitutto uno studente e oltre a studiare lavoro	77,9	76,9
Innanzitutto lavoro e in più studio	22,1	23,1
Tot.	100	100

TAB. 5.12 (rif. Tab. 29) - QUANTO TI SENTI A TUO AGIO ALL'UNIVERSITÀ?

<i>(1=Per niente d'accordo; 7=Decisamente d'accordo)</i>	Laurea triennale e a ciclo unico	Laurea magistrale	Media totale	Campo di variazione
	Media	Media		
Ho sempre saputo che un giorno avrei fatto l'Università	5,4	5,4	5,4	0
A volte mi chiedo se studiare sia stata la scelta giusta per me	2,8	2,7	2,8	0,1
Ho spesso la sensazione di non essere nel mio ambiente, all'Università (a)	2,7	2,4	2,6	0,3
MEDIA TOTALE DELLA SCALA			3,6	

Le differenze tra medie non presentano significatività, con l'eccezione di:

- a. "Ho spesso la sensazione di non essere nel mio ambiente, all'Università": p-value 0,000

TAB. 5.13 (rif. Tab. 30) - QUALI SONO LE TUE ORIGINI?

	Laurea triennale e a ciclo unico	Laurea magistrale
	%	%
Sono nato/a in Italia, come i miei genitori, e diplomato in Italia	84,6	90,2
Sono nato/a in Italia e diplomato in Italia con uno o entrambi i genitori nati all'estero	7,4	5,4
Sono nato/a all'estero, diplomato in Italia	5,2	2,1
Sono nato/a all'estero, diplomato all'estero	1,8	1,4
Sono nato/a all'estero, diplomato in Italia con genitori nati in Italia	1	0,8
Tot.	100	100

χ^2 (F) = 20,596 (4 gdl), p-value = 0,000

TAB. 5.14 (rif. Tab. 31) - HAI FIGLI?

	Laurea triennale e a ciclo unico	Laurea magistrale	Tot.
	%	%	%
SI, ho figli	2,2	97,8	100
NO, non ho figli	2,4	97,6	100

TAB. 5.15 (rif. Tab. 32) - NEL PRIMO SEMESTRE DELL'A.A. 2019-2020, SULLA BASE DELLE RISORSE DI CUI DISPONEVI, RITENEVI DI ESSERE IN DIFFICOLTÀ ECONOMICA?

	Laurea triennale e a ciclo unico	Laurea magistrale
	%	%
In difficoltà assoluta	1	0,6
Molto in difficoltà	2,5	2,4
Abbastanza in difficoltà	13,8	11,7
Poco in difficoltà	39,3	42,4
Per niente in difficoltà	31,8	31,6
Non rispondo	11,5	11,3
Tot.	100	100

TEMPO LIBERO

TAB 5.16 (rif. Tab. 33) - PRIMA DELL'EMERGENZA COVID-19, NEL TUO TEMPO LIBERO, TI DEDICAVI ALLE SEGUENTI ATTIVITÀ?

<i>(1=mai; 7=spesso)</i>		Media
Pratico uno sport (a)	Laurea triennale e a ciclo unico	3,4
	Laurea magistrale	3,6
	<i>Media totale</i>	3,5
	<i>Campo di variazione</i>	0,2
Cinema (b)	Laurea triennale e a ciclo unico	2,9
	Laurea magistrale	3
	<i>Media totale</i>	2,9
	<i>Campo di variazione</i>	0,1
Lettura	Laurea triennale e a ciclo unico	3,4
	Laurea magistrale	3,6
	<i>Media totale</i>	3,5
	<i>Campo di variazione</i>	0,2
Spettacoli (es. teatro)	Laurea triennale e a ciclo unico	2
	Laurea magistrale	2
	<i>Media totale</i>	2
	<i>Campo di variazione</i>	0
Concerti / Ascoltare musica live (c)	Laurea triennale e a ciclo unico	2,4
	Laurea magistrale	2,6
	<i>Media totale</i>	2,5
	<i>Campo di variazione</i>	0,2
Faccio musica (suonare / cantare ecc.)	Laurea triennale e a ciclo unico	1,8
	Laurea magistrale	1,8
	<i>Media totale</i>	1,8
	<i>Campo di variazione</i>	0
Mostre (d)	Laurea triennale e a ciclo unico	2,3
	Laurea magistrale	2,5
	<i>Media totale</i>	2,4
	<i>Campo di variazione</i>	0,2
Danza / ballo	Laurea triennale e a ciclo unico	1,8
	Laurea magistrale	1,7
	<i>Media totale</i>	1,8
	<i>Campo di variazione</i>	0,1
Vado a manifestazioni sportive (es. assisto a partite e gare)	Laurea triennale e a ciclo unico	2
	Laurea magistrale	2,2
	<i>Media totale</i>	2,1
	<i>Campo di variazione</i>	0,2
Faccio politica	Laurea triennale e a ciclo unico	1,4
	Laurea magistrale	1,4
	<i>Media totale</i>	1,4
	<i>Campo di variazione</i>	0
Mi ritrovo con gli amici in casa (e)	Laurea triennale e a ciclo unico	4,6
	Laurea magistrale	4,8

	<i>Media totale</i>	4,7
	<i>Campo di variazione</i>	0,2
Mi ritrovo con gli amici in strada/piazza/parco/altri spazi del Comune	Laurea triennale e a ciclo unico	4,6
	Laurea magistrale	4,7
	<i>Media totale</i>	4,7
	<i>Campo di variazione</i>	0,1
Vado nei locali con gli amici (f)	Laurea triennale e a ciclo unico	4,5
	Laurea magistrale	4,7
	<i>Media totale</i>	4,6
	<i>Campo di variazione</i>	0,2
Esco a cena in ristorante/pizzeria	Laurea triennale e a ciclo unico	4,3
	Laurea magistrale	4,4
	<i>Media totale</i>	4,3
	<i>Campo di variazione</i>	0,1
Vado nei locali che propongono buffet aperitivo (g)	Laurea triennale e a ciclo unico	3,7
	Laurea magistrale	4,1
	<i>Media totale</i>	3,9
	<i>Campo di variazione</i>	0,4
Vado al fast food/kebab/street food	Laurea triennale e a ciclo unico	3
	Laurea magistrale	3
	<i>Media totale</i>	3
	<i>Campo di variazione</i>	0
Vado in palestra	Laurea triennale e a ciclo unico	2,8
	Laurea magistrale	2,9
	<i>Media totale</i>	2,8
	<i>Campo di variazione</i>	0,1
Vedo la TV da solo	Laurea triennale e a ciclo unico	3,3
	Laurea magistrale	3,3
	<i>Media totale</i>	3,3
	<i>Campo di variazione</i>	0
Sto sui social/sul web (h)	Laurea triennale e a ciclo unico	4,7
	Laurea magistrale	4,4
	<i>Media totale</i>	4,6
	<i>Campo di variazione</i>	0,3
Gioco ai videogames da solo (i)	Laurea triennale e a ciclo unico	1,9
	Laurea magistrale	1,7
	<i>Media totale</i>	1,8
	<i>Campo di variazione</i>	0,2
Gioco ai videogames con altri	Laurea triennale e a ciclo unico	1,7
	Laurea magistrale	1,6
	<i>Media totale</i>	1,7
	<i>Campo di variazione</i>	0,1
Vado a divertirmi in altre città	Laurea triennale e a ciclo unico	2,9
	Laurea magistrale	3,1
	<i>Media totale</i>	3
	<i>Campo di variazione</i>	0,2
Altro	Laurea triennale e a ciclo unico	4,9
	Laurea magistrale	5,1
	<i>Media totale</i>	5
	<i>Campo di variazione</i>	0,2

Le differenze tra medie non presentano significatività, con l'eccezione di:

- b. Pratico uno sport: p-value 0,007
- c. Cinema: p-value 0,037
- d. Concerti / ascoltare musica live: p-value 0,001
- e. Mostre: p-value 0,000
- f. Mi ritrovo con gli amici in casa: p-value 0,008
- g. Vado nei locali con gli amici: p-value 0,001
- h. Vado nei locali che propongono buffet aperitivo: p-value 0,000
- i. Sto sui social / web: p-value 0,000
- j. Gioco ai videogames da solo: p-value 0,004
- k. Vado a divertirmi in altre città: p-value 0,005

TAB. 5.17 (rif. Tab. 34) - LE ATTIVITÀ CHE HAI INDICATO PRIMA, LE SVOLGEVI PREVALENTEMENTE NEL WEEKEND, PREVALENTEMENTE DURANTE LA SETTIMANA DI LEZIONE O IN ENTRAMBI I MOMENTI DELLA SETTIMANA?

	Laurea triennale e a ciclo unico	Laurea magistrale
	%	%
Prevalentemente nel weekend	43,4	41
Prevalentemente durante la settimana di lezione	2,4	1,1
Sia durante la settimana di lezione sia nel weekend	54,2	57,9
Tot.	100	100

TAB. 5.18 (rif. Tab. 35) - QUANTO OFFRE PARMA, PER QUANTO RIGUARDA LE SEGUENTI ATTIVITÀ PER IL TEMPO LIBERO?

		Media	Punteggio medio frequenza
<i>(1=pochissimo; 7= tantissimo)</i>			
Praticare uno sport	Laurea triennale e a ciclo unico	4,9	3,4
	Laurea magistrale	4,8	3,6
	<i>Media totale</i>	4,9	3,5
	<i>Campo di variazione</i>	0,1	0,2
Cinema	Laurea triennale e a ciclo unico	4,9	2,9
	Laurea magistrale	4,9	3
	<i>Media totale</i>	4,9	2,9
	<i>Campo di variazione</i>	0	0,1
Librerie	Laurea triennale e a ciclo unico	5,2	3,4
	Laurea magistrale	5,2	3,6
	<i>Media totale</i>	5,2	3,5
	<i>Campo di variazione</i>	0	0,2
Spettacoli (es. teatro)	Laurea triennale e a ciclo unico	4,7	2
	Laurea magistrale	4,8	2
	<i>Media totale</i>	4,8	2
	<i>Campo di variazione</i>	0,1	0
Concerti/luoghi dove ascoltare musica live	Laurea triennale e a ciclo unico	3,7	2,4
	Laurea magistrale	3,7	2,6
	<i>Media totale</i>	3,7	2,5
	<i>Campo di variazione</i>	0	0,2
Fare musica (suonare/cantare/registrare ecc.)	Laurea triennale e a ciclo unico	3,7	1,8
	Laurea magistrale	3,6	1,8
	<i>Media totale</i>	3,7	1,8
	<i>Campo di variazione</i>	0,1	0
Mostre	Laurea triennale e a ciclo unico	4,5	2,3
	Laurea magistrale	4,5	2,5
	<i>Media totale</i>	4,5	2,4
	<i>Campo di variazione</i>	0	0,2
Imparare e praticare danza / ballo	Laurea triennale e a ciclo unico	3,9	1,8
	Laurea magistrale	3,9	1,7
	<i>Media totale</i>	3,9	1,8
	<i>Campo di variazione</i>	0	0,1
Manifestazioni sportive (es. partite e gare)	Laurea triennale e a ciclo unico	4,2	2
	Laurea magistrale	4,3	2,2
	<i>Media totale</i>	4,3	2,1
	<i>Campo di variazione</i>	0,1	0,2
Fare politica	Laurea triennale e a ciclo unico	3,7	1,4
	Laurea magistrale	3,6	1,4
	<i>Media totale</i>	3,6	1,4
	<i>Campo di variazione</i>	0,1	0
Spazi gratuiti dove trovarsi tra giovani	Laurea triennale e a ciclo unico	4,7	4,6

	Laurea magistrale	4,6	4,8
	<i>Media totale</i>	4,7	4,7
	<i>Campo di variazione</i>	0,2	0,2
Sicurezza degli spazi pubblici	Laurea triennale e a ciclo unico	4,5	4,6
	Laurea magistrale	4,5	4,7
	<i>Media totale</i>	4,5	4,7
	<i>Campo di variazione</i>	0	0,1
Ristoranti / pizzerie	Laurea triennale e a ciclo unico	5,7	4,5
	Laurea magistrale	5,7	4,7
	<i>Media totale</i>	5,7	4,6
	<i>Campo di variazione</i>	0	0,2
Locali che propongono il buffet aperitivo (a)	Laurea triennale e a ciclo unico	5,2	4,3
	Laurea magistrale	5,4	4,4
	<i>Media totale</i>	5,3	4,3
	<i>Campo di variazione</i>	0,1	0,1
Bar / fast food / kebab / street food	Laurea triennale e a ciclo unico	5,4	3,7
	Laurea magistrale	5,4	4,1
	<i>Media totale</i>	5,4	3,9
	<i>Campo di variazione</i>	0	0,4
Palestre (b)	Laurea triennale e a ciclo unico	5,1	3
	Laurea magistrale	4,9	3
	<i>Media totale</i>	5	3
	<i>Campo di variazione</i>	0,2	0
Altro	Laurea triennale e a ciclo unico	4,8	2,8
	Laurea magistrale	3,9	2,9
	<i>Media totale</i>	4,3	2,8
	<i>Campo di variazione</i>	0,9	0,1

Le differenze tra medie non presentano significatività, con l'eccezione di:

- a. Locali che propongono il buffet aperitivo: p-value 0,027
- b. Palestre: p-value 0,031

SERVIZI DEL COMUNE E DELL'ATENEO

TAB. 5.19 (rif. Tab. 36) - CONOSCI I SERVIZI DEL COMUNE?

	Laurea triennale e a ciclo unico	Laurea magistrale
	%	%
Informagiovani	52,1	56,5
YoungERcard	20,9	17,6
Rete WiFi Guglielmo	32,6	26,8
Servizi digitali del Comune per pratiche e anagrafe	25,2	21,7
Centri Giovani	32,8	28,8
Officine on/off	10,8	12,5
Fab Lab	13,1	12,4
Officina delle Arti audiovisive	10,9	10,5
App ComuniChiamo	10,5	11,8
Bike sharing	76	81,9
Car sharing	67,5	71,3
MiMuovo	81,1	77
Abbonamenti a prezzi agevolati al trasporto pubblico per studenti UniPR	84,7	81,8
Estensione dei servizi di trasporto pubblico negli orari notturni	75,5	75,4

TAB. 5.20 (rif. Tab. 37) - HAI UTILIZZATO I SERVIZI DEL COMUNE? *(rispondono solo coloro che hanno dichiarato di conoscere il servizio)*

	Laurea triennale e a ciclo unico	Laurea magistrale
	%	%
Informagiovani	20,8	19,2
YoungERcard	12,6	14,2
Rete WiFi Guglielmo	31,1	31,6
Servizi digitali del Comune per pratiche e anagrafe	22,1	19,8
Centri Giovani	11,8	11,2
Officine on/off	14,4	24,8
Fab Lab	8,5	12,5
Officina delle Arti audiovisive	12,9	13,6
App ComuniChiamo	13,2	13,1
Bike sharing	14,3	14,7
Car sharing	5,6	5,4
MiMuovo	58,4	51,7
Abbonamenti a prezzi agevolati al trasporto pubblico per studenti UniPR	54,1	45,5
Estensione dei servizi di trasporto pubblico negli orari notturni	49,3	53,6

TAB. 5.21 (rif. Tab. 38) - CONOSCI I SERVIZI DELL'UNIVERSITÀ?

	Laurea triennale e a ciclo unico	Laurea magistrale
	%	%
Student Card	97,9	97,4
Sconti con la Student card presso esercizi commerciali	80,8	80,8
Sconti presso teatri, cinema e musei	84,6	87,2
Possibilità di usare la Student card come carta di pagamento	93,1	91,7
Partecipazione al coro, all'orchestra, alla radio e al quotidiano di Ateneo (attività del C.A.P.A.S.)	42,9	43,9
Pratica dello sport con il Centro Universitario Sportivo (CUS)	69,9	76,2
Servizio Orientamento	69,5	67,8
Convenzioni e agevolazioni per muoversi da e verso Parma, e in città	60,2	57,4
Vetrina alloggi UniPR (sul sito ER.GO)	57	57
Servizi ER.GO (Azienda Regionale per il Diritto agli Studi Superiori)	76,3	80,6
Welcome Office di Ateneo in vicolo Grossardi	35,9	40,2
Parma UniverCity Info Point (presso il Ponte romano)	67,3	67,8
Assistenza sanitaria gratuita al Punto bianco, per gli studenti UniPR	40,4	47,3
Welcome Point Matricole (presso il Ponte romano)	61,6	58,9
App UniPR mobile	88,4	80,5

TAB. 5.22 (rif. Tab. 40) - HAI UTILIZZATO I SERVIZI DELL'UNIVERSITÀ? (rispondono solo coloro che hanno dichiarato di conoscere il servizio)

	Laurea triennale e a ciclo unico	Laurea magistrale
	%	%
Student Card	75,4	77
Sconti con la Student card presso esercizi commerciali	40,8	40,9
Sconti presso teatri, cinema e musei	42	47
Possibilità di usare la Student card come carta di pagamento	15,8	14,3
Partecipazione al coro, all'orchestra, alla radio e al quotidiano di Ateneo (attività del C.A.P.A.S.)	7,4	9,8
Pratica dello sport con il Centro Universitario Sportivo (CUS)	9,4	11,7
Servizio Orientamento	18,8	12,7
Convenzioni e agevolazioni per muoversi da e verso Parma, e in città	37,8	33,8
Vetrina alloggi UniPR (sul sito ER.GO)	19,4	19,2
Servizi ER.GO (Azienda Regionale per il Diritto agli Studi Superiori)	56,1	54,4
Welcome Office di Ateneo in vicolo Grossardi	17,9	18,4
Parma UniverCity Info Point (presso il Ponte romano)	33,8	32,9
Assistenza sanitaria gratuita al Punto bianco, per gli studenti UniPR	19,7	26,2
Welcome Point Matricole (presso il Ponte romano)	24,6	20
App UniPR mobile	73,9	71

TAB. 5.23 (rif. Tab. 39, 41) - CONFRONTO TRA LIVELLO DI CONOSCENZA E LIVELLO DI UTILIZZO DEI SERVIZI DELL'UNIVERSITÀ

	<i>Laurea triennale e a ciclo unico</i>		<i>Laurea magistrale</i>	
	Conoscenza	Utilizzo	Conoscenza	Utilizzo
	%	%	%	%
Informagiovani	52,1	20,8	56,5	19,2
YoungERcard	20,9	12,6	17,6	14,2
Rete WiFi Guglielmo	32,6	31,1	26,8	31,6
Servizi digitali del Comune per pratiche e anagrafe	25,2	22,1	21,7	19,8
Centri Giovani	32,8	11,8	28,8	11,2
Officine on/off	10,8	14,4	12,5	24,8
Fab Lab	13,1	8,5	12,4	12,5
Officina delle Arti audiovisive	10,9	12,9	10,5	13,6
App ComuniChiamo	10,5	13,2	11,8	13,1
Bike sharing	76	14,3	81,9	14,7
Car sharing	67,5	5,6	71,3	5,4
MiMuovo	81,1	58,4	77	51,7
Abbonamenti a prezzi agevolati al trasporto pubblico per studenti UniPR	84,7	54,1	81,8	45,5
Estensione dei servizi di trasporto pubblico negli orari notturni	75,5	49,3	75,4	53,6
Student Card	97,9	75,4	97,4	77
Sconti con la Student card presso esercizi commerciali	80,8	40,8	80,8	40,9
Sconti presso teatri, cinema e musei	84,6	42	87,2	47
Possibilità di usare la Student card come carta di pagamento	93,1	15,8	91,7	14,3
Partecipazione al coro, all'orchestra, alla radio e al quotidiano di Ateneo (attività del C.A.P.A.S.)	42,9	7,4	43,9	9,8
Pratica dello sport con il Centro Universitario Sportivo (CUS)	69,9	9,4	76,2	11,7
Servizio Orientamento	69,5	18,8	67,8	12,7
Convenzioni e agevolazioni per muoversi da e verso Parma, e in città	60,2	37,8	57,4	33,8
Vetrina alloggi UniPR (sul sito ER.GO)	57	19,4	57	19,2
Servizi ER.GO (Azienda Regionale per il Diritto agli Studi Superiori)	76,3	56,1	80,6	54,4
Welcome Office di Ateneo in vicolo Grossardi	35,9	17,9	40,2	18,4
Parma UniverCity Info Point (preso il Ponte romano)	67,3	33,8	67,8	32,9
Assistenza sanitaria gratuita al Punto bianco, per gli studenti UniPR	40,4	19,7	47,3	26,2
Welcome Point Matricole (presso il Ponte romano)	61,6	24,6	58,9	20
App UniPR mobile	88,4	73,9	80,5	71

TAB. 5.24 (rif. Tab. 42) - QUANTO È IMPORTANTE CIASCUNO DEI SEGUENTI SERVIZI OFFERTI DAL COMUNE AI FINI DELLA TUA VITA DI STUDENTE UNIVERSITARIO A PARMA? (rispondono solo coloro che hanno dichiarato di conoscere il servizio)

		Media
Informagiovani (a)	Laurea triennale e a ciclo unico	4,1
	Laurea magistrale	4,4
	<i>Media totale</i>	4,2
	<i>Campo di variazione</i>	0,3
YoungERcard	Laurea triennale e a ciclo unico	3,6
	Laurea magistrale	3,7
	<i>Media totale</i>	3,6
	<i>Campo di variazione</i>	0,1
Rete WiFi Guglielmo (b)	Laurea triennale e a ciclo unico	3,8
	Laurea magistrale	4,2
	<i>Media totale</i>	4
	<i>Campo di variazione</i>	0,4
Servizi digitali del Comune per pratiche e anagrafe	Laurea triennale e a ciclo unico	4,2
	Laurea magistrale	4,3
	<i>Media totale</i>	4,2
	<i>Campo di variazione</i>	0,1
Centri Giovani	Laurea triennale e a ciclo unico	4,1
	Laurea magistrale	4,2
	<i>Media totale</i>	4,1
	<i>Campo di variazione</i>	0,1
Officine on/off	Laurea triennale e a ciclo unico	3,7
	Laurea magistrale	3,6
	<i>Media totale</i>	3,7
	<i>Campo di variazione</i>	0,1
Fab Lab	Laurea triennale e a ciclo unico	3,5
	Laurea magistrale	3,5
	<i>Media totale</i>	3,5
	<i>Campo di variazione</i>	0,0
Officina delle Arti audiovisive	Laurea triennale e a ciclo unico	3,9
	Laurea magistrale	4,1
	<i>Media totale</i>	3,9
	<i>Campo di variazione</i>	0,2
App ComuniChiamo	Laurea triennale e a ciclo unico	4
	Laurea magistrale	4,2
	<i>Media totale</i>	4,1
	<i>Campo di variazione</i>	0,2
Bike sharing (c)	Laurea triennale e a ciclo unico	4,1
	Laurea magistrale	4,5
	<i>Media totale</i>	4,3
	<i>Campo di variazione</i>	0,4

Car sharing	Laurea triennale e a ciclo unico	3,8
	Laurea magistrale	4
	<i>Media totale</i>	3,9
	<i>Campo di variazione</i>	0,2
MiMuovo	Laurea triennale e a ciclo unico	5,4
	Laurea magistrale	5,3
	<i>Media totale</i>	5,4
	<i>Campo di variazione</i>	0,1
Abbonamenti a prezzi agevolati al trasporto pubblico per studenti UniPR	Laurea triennale e a ciclo unico	5,8
	Laurea magistrale	5,9
	<i>Media totale</i>	5,8
	<i>Campo di variazione</i>	0,1
Estensione dei servizi di trasporto pubblico negli orari notturni (d)	Laurea triennale e a ciclo unico	5,5
	Laurea magistrale	5,8
	<i>Media totale</i>	5,6
	<i>Campo di variazione</i>	0,3

Le differenze tra medie non presentano significatività, con l'eccezione di:

- a. Informagiovani: p-value 0,015
- b. Rete Wi-Fi Guglielmo: p-value 0,012
- c. Bike sharing: p-value 0,000
- d. Estensione dei servizi di trasporto negli orari notturni: p-value 0,000

TAB. 5.25 (rif. Tab. 43) - QUANTO È IMPORTANTE CIASCUNO DEI SEGUENTI SERVIZI OFFERTI DALL'UNIVERSITA' AI FINI DELLA TUA VITA DI STUDENTE UNIVERSITARIO A PARMA? (rispondono solo coloro che hanno dichiarato di conoscere il servizio)

		Media
Student Card	Laurea triennale e a ciclo unico	5,4
	Laurea magistrale	5,5
	<i>Media totale</i>	5,5
	<i>Campo di variazione</i>	0,1
Sconti con la Student card presso esercizi commerciali	Laurea triennale e a ciclo unico	5,3
	Laurea magistrale	5,4
	<i>Media totale</i>	5,4
	<i>Campo di variazione</i>	0,1
Sconti presso teatri, cinema e musei (a)	Laurea triennale e a ciclo unico	5,4
	Laurea magistrale	5,6
	<i>Media totale</i>	5,5
	<i>Campo di variazione</i>	0,2
Possibilità di usare la Student card come carta di pagamento (b)	Laurea triennale e a ciclo unico	4,1
	Laurea magistrale	3,9
	<i>Media totale</i>	4
	<i>Campo di variazione</i>	0,2
Partecipazione al coro, all'orchestra, alla radio e al quotidiano di Ateneo (attività del C.A.P.A.S.)	Laurea triennale e a ciclo unico	3,5
	Laurea magistrale	3,6
	<i>Media totale</i>	3,5
	<i>Campo di variazione</i>	0,1
Pratica dello sport con il Centro Universitario Sportivo (CUS) (c)	Laurea triennale e a ciclo unico	4,3
	Laurea magistrale	4,5
	<i>Media totale</i>	4,4
	<i>Campo di variazione</i>	0,2
Servizio Orientamento	Laurea triennale e a ciclo unico	4,7
	Laurea magistrale	4,7
	<i>Media totale</i>	4,7
	<i>Campo di variazione</i>	0
Convenzioni e agevolazioni per muoversi da e verso Parma, e in città	Laurea triennale e a ciclo unico	5
	Laurea magistrale	5,2
	<i>Media totale</i>	5,1
	<i>Campo di variazione</i>	0,2
Vetrina alloggi UniPR (sul sito ER.GO)	Laurea triennale e a ciclo unico	4,5
	Laurea magistrale	4,5
	<i>Media totale</i>	4,5
	<i>Campo di variazione</i>	0
Servizi ER.GO (Azienda Regionale per il Diritto agli Studi Superiori)	Laurea triennale e a ciclo unico	5,5
	Laurea magistrale	5,5
	<i>Media totale</i>	5,5
	<i>Campo di variazione</i>	0

Welcome Office di Ateneo in vicolo Grossardi	Laurea triennale e a ciclo unico	4,4
	Laurea magistrale	4,2
	<i>Media totale</i>	4,3
	<i>Campo di variazione</i>	0,2
Parma UniverCity Info Point (preso il Ponte romano)	Laurea triennale e a ciclo unico	4,5
	Laurea magistrale	4,4
	<i>Media totale</i>	4,5
	<i>Campo di variazione</i>	0,1
Assistenza sanitaria gratuita al Punto bianco, per gli studenti UniPR (d)	Laurea triennale e a ciclo unico	5,7
	Laurea magistrale	5,9
	<i>Media totale</i>	5,8
	<i>Campo di variazione</i>	0,2
Welcome Point Matricole (presso il Ponte romano) (e)	Laurea triennale e a ciclo unico	4,4
	Laurea magistrale	4,2
	<i>Media totale</i>	4,3
	<i>Campo di variazione</i>	0,2
App UniPR mobile (f)	Laurea triennale e a ciclo unico	5,1
	Laurea magistrale	4,9
	<i>Media totale</i>	5
	<i>Campo di variazione</i>	0,2

Le differenze tra medie non presentano significatività, con l'eccezione di:

- a. Sconti presso teatri, cinema e musei: p-value 0,038
- b. Possibilità di usare la Student card come carta di pagamento: p-value 0,003
- c. Pratica dello sport con il CUS: p-value 0,002
- d. Assistenza sanitaria gratuita al Punto bianco, per gli studenti UniPR: p-value 0,035
- e. Welcome Point Matricole presso il Ponte romano: p-value 0,020
- f. App UniPR mobile: p-value 0,008

TAB. 5.26 - CONFRONTO TRA LIVELLO DI IMPORTANZA E LIVELLO DI UTILIZZO DEI SERVIZI DELL'UNIVERSITÀ

	<i>Laurea triennale e a ciclo unico</i>		<i>Laurea magistrale</i>	
	Importanza	Utilizzo	Importanza	Utilizzo
	Media	%	Media	%
Informagiovani	4,1	20,8	4,4	19,2
YoungERcard	3,6	12,6	3,7	14,2
Rete WiFi Guglielmo	3,8	31,1	4,2	31,6
Servizi digitali del Comune per pratiche e anagrafe	4,2	22,1	4,3	19,8
Centri Giovani	4,1	11,8	4,2	11,2
Officine on/off	3,7	14,4	3,6	24,8
Fab Lab	3,5	8,5	3,5	12,5
Officina delle Arti audiovisive	3,9	12,9	4,1	13,6
App ComuniChiamo	4	13,2	4,2	13,1
Bike sharing	4,1	14,3	4,5	14,7
Car sharing	3,8	5,6	4	5,4
MiMuovo	5,4	58,4	5,3	51,7
Abbonamenti a prezzi agevolati al trasporto pubblico per studenti UniPR	5,8	54,1	5,9	45,5
Estensione dei servizi di trasporto pubblico negli orari notturni	5,5	49,3	5,8	53,6
Student Card	5,4	75,4	5,5	77
Sconti con la Student card presso esercizi commerciali	5,3	40,8	5,4	40,9
Sconti presso teatri, cinema e musei	5,4	42	5,6	47
Possibilità di usare la Student card come carta di pagamento	4,1	15,8	3,9	14,3
Partecipazione al coro, all'orchestra, alla radio e al quotidiano di Ateneo (attività del C.A.P.A.S.)	3,5	7,4	3,6	9,8
Pratica dello sport con il Centro Universitario Sportivo (CUS)	4,3	9,4	4,5	11,7
Servizio Orientamento	4,7	18,8	4,7	12,7
Convenzioni e agevolazioni per muoversi da e verso Parma, e in città	5	37,8	5,2	33,8
Vetrina alloggi UniPR (sul sito ER.GO)	4,5	19,4	4,5	19,2
Servizi ER.GO (Azienda Regionale per il Diritto agli Studi Superiori)	5,5	56,1	5,5	54,4
Welcome Office di Ateneo in vicolo Grossardi	4,4	17,9	4,2	18,4
Parma UniverCity Info Point (preso il Ponte romano)	4,5	33,8	4,4	32,9
Assistenza sanitaria gratuita al Punto bianco, per gli studenti UniPR	5,7	19,7	5,9	26,2
Welcome Point Matricole (presso il Ponte romano)	4,4	24,6	4,2	20
App UniPR mobile	5,1	73,9	4,9	71

TAB. 5.27 (rif. Tab. 44) - QUANTO SEI SODDISFATTO DEI SEGUENTI SERVIZI OFFERTI DAL COMUNE?
(rispondono solo coloro che hanno utilizzato il servizio)

		Media
Informagiovani	Laurea triennale e a ciclo unico	4,9
	Laurea magistrale	4,9
	<i>Media totale</i>	4,9
	<i>Campo di variazione</i>	0
YoungERcard	Laurea triennale e a ciclo unico	4,4
	Laurea magistrale	4,7
	<i>Media totale</i>	4,5
	<i>Campo di variazione</i>	0,3
Rete WiFi Guglielmo	Laurea triennale e a ciclo unico	4,4
	Laurea magistrale	4,3
	<i>Media totale</i>	4,4
	<i>Campo di variazione</i>	0,1
Servizi digitali del Comune per pratiche e anagrafe	Laurea triennale e a ciclo unico	5,1
	Laurea magistrale	5,3
	<i>Media totale</i>	5,2
	<i>Campo di variazione</i>	0,2
Centri Giovani	Laurea triennale e a ciclo unico	5,1
	Laurea magistrale	5,2
	<i>Media totale</i>	5,1
	<i>Campo di variazione</i>	0,1
Officine on/off	Laurea triennale e a ciclo unico	5
	Laurea magistrale	4,7
	<i>Media totale</i>	4,8
	<i>Campo di variazione</i>	0,3
Fab Lab	Laurea triennale e a ciclo unico	4,9
	Laurea magistrale	4,3
	<i>Media totale</i>	4,7
	<i>Campo di variazione</i>	0,6
Officina delle Arti audiovisive	Laurea triennale e a ciclo unico	5,2
	Laurea magistrale	4,3
	<i>Media totale</i>	4,7
	<i>Campo di variazione</i>	0,9
App ComuniChiamo	Laurea triennale e a ciclo unico	4,5
	Laurea magistrale	4,3
	<i>Media totale</i>	4,4
	<i>Campo di variazione</i>	0,2
Bike sharing	Laurea triennale e a ciclo unico	5,1
	Laurea magistrale	5,4
	<i>Media totale</i>	5,2
	<i>Campo di variazione</i>	0,3
Car sharing	Laurea triennale e a ciclo unico	4,6

	Laurea magistrale	4,5
	<i>Media totale</i>	4,6
	<i>Campo di variazione</i>	0,1
MiMuovo	Laurea triennale e a ciclo unico	5,3
	Laurea magistrale	5,3
	<i>Media totale</i>	5,3
	<i>Campo di variazione</i>	0
Abbonamenti a prezzi agevolati al trasporto pubblico per studenti UniPR	Laurea triennale e a ciclo unico	5,5
	Laurea magistrale	5,4
	<i>Media totale</i>	5,5
	<i>Campo di variazione</i>	0,1
Estensione dei servizi di trasporto pubblico negli orari notturni	Laurea triennale e a ciclo unico	5,4
	Laurea magistrale	5,4
	<i>Media totale</i>	5,4
	<i>Campo di variazione</i>	0

TAB. 5.28 (rif. Tab. 45) - QUANTO SEI SODDISFATTO DEI SEGUENTI SERVIZI OFFERTI DALL'UNIVERSITA'? (rispondono solo coloro che hanno utilizzato il servizio)

		Media
Student Card	Laurea triennale e a ciclo unico	5,4
	Laurea magistrale	5,4
	<i>Media totale</i>	5,4
	<i>Campo di variazione</i>	0
Sconti con la Student card presso esercizi commerciali	Laurea triennale e a ciclo unico	5,4
	Laurea magistrale	5,2
	<i>Media totale</i>	5,3
	<i>Campo di variazione</i>	0,2
Sconti presso teatri, cinema e musei	Laurea triennale e a ciclo unico	5,5
	Laurea magistrale	5,4
	<i>Media totale</i>	5,5
	<i>Campo di variazione</i>	0,1
Possibilità di usare la Student card come carta di pagamento	Laurea triennale e a ciclo unico	5,8
	Laurea magistrale	5,7
	<i>Media totale</i>	5,7
	<i>Campo di variazione</i>	0,1
Partecipazione al coro, all'orchestra, alla radio e al quotidiano di Ateneo (attività del C.A.P.A.S.)	Laurea triennale e a ciclo unico	5,1
	Laurea magistrale	5,3
	<i>Media totale</i>	5,2
	<i>Campo di variazione</i>	0,2
Pratica dello sport con il Centro Universitario Sportivo (CUS)	Laurea triennale e a ciclo unico	5,2
	Laurea magistrale	5,5
	<i>Media totale</i>	5,3
	<i>Campo di variazione</i>	0,3
Servizio Orientamento	Laurea triennale e a ciclo unico	5,3
	Laurea magistrale	5
	<i>Media totale</i>	5,2
	<i>Campo di variazione</i>	0,3
Convenzioni e agevolazioni per muoversi da e verso Parma, e in città	Laurea triennale e a ciclo unico	4,9
	Laurea magistrale	5
	<i>Media totale</i>	4,9
	<i>Campo di variazione</i>	0,1
Vetrina alloggi UniPR (sul sito ER.GO)	Laurea triennale e a ciclo unico	4,6
	Laurea magistrale	4,6
	<i>Media totale</i>	4,6
	<i>Campo di variazione</i>	0,0
Servizi ER.GO (Azienda Regionale per il Diritto agli Studi Superiori)	Laurea triennale e a ciclo unico	5,5
	Laurea magistrale	5,5
	<i>Media totale</i>	5,5
	<i>Campo di variazione</i>	0
Welcome Office di Ateneo in vicolo Grossardi (a)	Laurea triennale e a ciclo unico	5,1
	Laurea magistrale	5,6
	<i>Media totale</i>	5,3

	<i>Campo di variazione</i>	0,5
Parma UniverCity Info Point (preso il Ponte romano)	Laurea triennale e a ciclo unico	5,3
	Laurea magistrale	5,4
	<i>Media totale</i>	5,3
	<i>Campo di variazione</i>	0,1
Assistenza sanitaria gratuita al Punto bianco, per gli studenti UniPR	Laurea triennale e a ciclo unico	5,7
	Laurea magistrale	5,9
	<i>Media totale</i>	5,8
	<i>Campo di variazione</i>	0,2
Welcome Point Matricole (presso il Ponte romano)	Laurea triennale e a ciclo unico	5,4
	Laurea magistrale	5,3
	<i>Media totale</i>	5,4
	<i>Campo di variazione</i>	0,1
App UniPR mobile	Laurea triennale e a ciclo unico	4,8
	Laurea magistrale	4,7
	<i>Media totale</i>	4,8
	<i>Campo di variazione</i>	0,1

Le differenze tra medie non presentano significatività, con l'eccezione di:

- a. Welcome Office di Ateneo in vicolo Grossardi: p-value 0,036

TAB. 5.29 - CONFRONTO TRA LIVELLO DI IMPORTANZA E LIVELLO DI SODDISFAZIONE DEI SERVIZI DELL'UNIVERSITÀ

	<i>Laurea triennale e a ciclo unico</i>		<i>Laurea magistrale</i>	
	Importanza	Soddisfazione	Importanza	Soddisfazione
	Media	Media	Media	Media
Informagiovani	4,1	4,9	4,4	4,9
YoungERcard	3,6	4,4	3,7	4,7
Rete WiFi Guglielmo	3,8	4,4	4,2	4,3
Servizi digitali del Comune per pratiche e anagrafe	4,2	5,1	4,3	5,3
Centri Giovani	4,1	5,1	4,2	5,2
Officine on/off	3,7	5	3,6	4,7
Fab Lab	3,5	4,9	3,5	4,3
Officina delle Arti audiovisive	3,9	5,2	4,1	4,3
App ComuniChiamo	4	4,5	4,2	4,3
Bike sharing	4,1	5,1	4,5	5,4
Car sharing	3,8	4,6	4	4,5
MiMuovo	5,4	5,3	5,3	5,3
Abbonamenti a prezzi agevolati al trasporto pubblico per studenti UniPR	5,8	5,5	5,9	5,4
Estensione dei servizi di trasporto pubblico negli orari notturni	5,5	5,4	5,8	5,4
Student Card	5,4	5,4	5,5	5,4
Sconti con la Student card presso esercizi commerciali	5,3	5,4	5,4	5,2
Sconti presso teatri, cinema e musei	5,4	5,5	5,6	5,4
Possibilità di usare la Student card come carta di pagamento	4,1	5,8	3,9	5,7
Partecipazione al coro, all'orchestra, alla radio e al quotidiano di Ateneo (attività del C.A.P.A.S.)	3,5	5,1	3,6	5,3
Pratica dello sport con il Centro Universitario Sportivo (CUS)	4,3	5,2	4,5	5,5
Servizio Orientamento	4,7	5,3	4,7	5
Convenzioni e agevolazioni per muoversi da e verso Parma, e in città	5	4,9	5,2	5
Vetrina alloggi UniPR (sul sito ER.GO)	4,5	4,6	4,5	4,6
Servizi ER.GO (Azienda Regionale per il Diritto agli Studi Superiori)	5,5	5,5	5,5	5,5
Welcome Office di Ateneo in vicolo Grossardi	4,4	5,1	4,2	5,6
Parma UniverCity Info Point (presò il Ponte romano)	4,5	5,3	4,4	5,4
Assistenza sanitaria gratuita al Punto bianco, per gli studenti UniPR	5,7	5,7	5,9	5,9
Welcome Point Matricole (presso il Ponte romano)	4,4	5,4	4,2	5,3
App UniPR mobile	5,1	4,8	4,9	4,7

TAB. 5.30 (rif. Tab. 48) - CON RIFERIMENTO AL CENTRO UNIVERSITARIO SPORTIVO (CUS), SAI CHE:

	Laurea triennale e a ciclo unico	Laurea magistrale
	%	%
Organizza corsi di discipline sportive?	61	66,9
Organizza squadre per la pratica agonistica degli sport?	57,5	63,2
Affitta le proprie strutture agli studenti e agli esterni? (es. campi da calcetto, da tennis)	43,8	48,6
Tot.	100	100

TAB. 5.31 (rif. Tab. 49) - CON RIFERIMENTO AL CENTRO UNIVERSITARIO SPORTIVO (CUS), PER QUALI ATTIVITÀ LO HAI UTILIZZATO? (Solo per studenti che hanno dichiarato di conoscere i servizi del CUS)

	Laurea triennale e a ciclo unico	Laurea magistrale
	%	%
Organizza corsi di discipline sportive?	6,3	7
Organizza squadre per la pratica agonistica degli sport?	3,5	3,6
Affitta le proprie strutture agli studenti e agli esterni? (es. campi da calcetto, da tennis)	14,1	16,3

PERCEZIONE DELLA CITTA' DI PARMA

TAB. 5.32 (rif. Tab. 50) - PENSANDO ALLA CITTÀ DI PARMA, QUANTO SEI D'ACCORDO CON LE SEGUENTI AFFERMAZIONI?

		Media
La città di Parma offre buoni servizi (a)	Laurea triennale e a ciclo unico	5,3
	Laurea magistrale	5,3
	<i>Media totale</i>	5,3
	<i>Campo di variazione</i>	0
La città di Parma è ben gestita	Laurea triennale e a ciclo unico	5,2
	Laurea magistrale	5,1
	<i>Media totale</i>	5,1
	<i>Campo di variazione</i>	0,1
La città di Parma risponde ai bisogni dei suoi cittadini	Laurea triennale e a ciclo unico	5
	Laurea magistrale	5
	<i>Media totale</i>	5
	<i>Campo di variazione</i>	0
La città di Parma è un luogo dove si vive bene	Laurea triennale e a ciclo unico	5,4
	Laurea magistrale	5,4
	<i>Media totale</i>	5,4
	<i>Campo di variazione</i>	0
La città di Parma è accogliente	Laurea triennale e a ciclo unico	5,7
	Laurea magistrale	5,6
	<i>Media totale</i>	5,7
	<i>Campo di variazione</i>	0,1
La città di Parma è viva	Laurea triennale e a ciclo unico	5,1
	Laurea magistrale	4,6
	<i>Media totale</i>	5
	<i>Campo di variazione</i>	0,5
MEDIA TOTALE DELLA SCALA		5,2

Le differenze tra medie non presentano significatività, con l'eccezione di:

- a. "La città di Parma non è viva": p-value 0,000

TAB. 5.33 (rif. Tab. 51) - TI CAPITA DI CONFRONTARE PARMA CON ALTRE CITTÀ CHE CONOSCI?

	Laurea triennale e a ciclo unico	Laurea magistrale
	%	%
SI, mi capita di confrontare Parma con altre città	72,5	76,5
NO, non mi capita di confrontare Parma con altre città	27,5	23,5
Tot.	100	100

TAB 5.34 (rif. Tab 53) - CONOSCENZA DELL'EVENTO "PARMA 2020"

	Laurea triennale e a ciclo unico	Laurea magistrale
	%	%
Conosco "Parma2020"	79,4	83,4
Non conosco "Parma2020"	20,6	16,6
Tot.	100	100
Sono a conoscenza degli eventi organizzati dall'Università di Parma in occasione di "Parma2020"	62,9	71,3
Non sono a conoscenza degli eventi organizzati dall'Università di Parma in occasione di "Parma2020"	37,1	28,7
Tot.	100	100

$\chi^2 (F) = 22,001$ (1 gdl), p-value = 0,000

$\chi^2 (F) = 20,667$ (1 gdl), p-value = 0,000

MOBILITA'

TAB. 5.35 (rif. Tab. 54) - STUDI IN UN'UNICA SEDE O TI SPOSTI TRA DIVERSE SEDI/PLESSI DELL'UNIVERSITÀ?

	Laurea triennale e a ciclo unico	Laurea magistrale
	%	%
Studio in un'unica sede a Parma	80,3	83
Studio in diverse sedi a Parma	18,6	15,4
Studio in diverse sedi in città diverse	1,1	1,7
Tot.	100	100

TAB. 5.35bis - STUDI IN UN'UNICA SEDE O TI SPOSTI TRA DIVERSE SEDI/PLESSI DELL'UNIVERSITÀ? – NUMEROSITA' DEI RISPONDENTI

	Laurea triennale e a ciclo unico	Laurea magistrale
	Numerosità	Numerosità
Studio in un'unica sede a Parma	2.609	702
Studio in diverse sedi a Parma	604	130
Studio in diverse sedi in città diverse	36	13
Tot.	958	3.136

TAB. 5.36 (rif. Tab. 55) – QUANTO FREQUENTEMENTE TI SPOSTI TRA LE DIVERSE SEDI DELL'UNIVERSITÀ?

	Laurea triennale e a ciclo unico	Laurea magistrale
	%	%
5 o più volte alla settimana	15	3,5
3-4 volte alla settimana	28,1	31,5
1-2 volte alla settimana	38,4	39,2
Meno di una volta a settimana	16,6	23,1
Mai	1,9	2,8
Tot.	100	100

Come precedentemente indicato nella sezione 2, le domande di cui alle tabelle 5.37 e successive sono state poste soltanto a coloro che si spostano su più sedi. Il campione a cui si fa riferimento consta di 640 studenti di laurea triennale e CU e di 143 studenti di laurea magistrale.

TAB 5.37 (rif. Tab. 56) - QUAL È LA MODALITÀ PREVALENTE CHE UTILIZZI PER RAGGIUNGERE LA TUA SEDE UNIVERSITARIA PRINCIPALE?

	Laurea triennale e a ciclo unico		Laurea magistrale	
	INVERNO (%)	ESTATE (%)	INVERNO (%)	ESTATE (%)
Car sharing	0,5	0,5	0	0
Moto/scooter	0,3	2	0,7	2,1
Bike sharing	0,5	1,7	0,7	2,8
Auto come passeggero	3,8	2,7	1,4	2,1
Bicicletta	4,2	14,4	6,3	20,3
Autobus/Filobus	38	16,9	41,3	18,9
A piedi	14,4	31,3	18,2	23,8
Auto come conducente	17,5	12,7	16,8	16,8
Treno	20,6	16,3	14,7	10,5
Bicicletta elettrica	0,2	0,3	0	2,8
Monopattino elettrico	0,2	1,4	0	0

TAB. 5.38 (rif. Tab. 57) - IN GENERALE, QUANTO SEI SODDISFATTO DELLO SPOSTAMENTO CASA-UNIVERSITÀ?

<i>(1=pochissimo; 7= tantissimo)</i>	Media
Laurea triennale e a ciclo unico	4,6
Laurea magistrale	4,6
<i>Media totale</i>	4,5
<i>Campo di variazione</i>	0,1

Le differenze tra le medie non sono statisticamente significative.

TAB. 5.39 (rif. Tab. 58) - QUALI CRITICITÀ RICONTRI NEL TRAGITTO CASA-UNIVERSITÀ?

SI, è una criticità	Laurea triennale e a ciclo unico	Laurea magistrale
	%	%
Congestione traffico	57,8	58
Mezzi pubblici affollati	73,1	70,6
Mezzi pubblici non puntuali	63,6	57,3
Mezzi pubblici non frequenti	37,7	38,5
Mezzi pubblici non frequenti nel tragitto che mi interessa	36,4	39,2
Difficoltà di parcheggio	48,3	43,4
Alto costo del viaggio	40,8	37,1
Mancano percorsi ciclabili sicuri	32,2	31,5
Alto costo del parcheggio	41,9	38,5
Scarso comfort del viaggio	32,8	43,4
Mancano parcheggi per le biciclette	22,2	25,2
Pericolo di furto del mezzo	38,1	41,3
Pericolosità del viaggio	24,4	25,2
Barriere fisiche	17,2	19,6
Mancano postazioni di ricarica elettrica	23,8	20,3

SEZIONE 6 – SEGMENTAZIONI PER RESIDENZA

TAB. 6.1 – NUMEROSITA' DEI RISPONDENTI PER RESIDENZA E RIFERIMENTO ALL'UNIVERSO CAMPIONARIO

	Numerosità	%	Numerosità universo	% universo
Parma e Provincia	1.019	25	7.091	31,8
Emilia-Romagna (esclusa PR)	736	18	4.601	20,6
Fuori Regione - Nord	1.172	29	5.539	24,8
Fuori Regione - Sud	1.167	28	4.812	21,6
Eestero	/	/	262	1,2
Totale	4.094	100	22.305	100

Le differenze tra medie, con più di 2 gruppi, sono state calcolate utilizzando l'ANOVA a una via: una volta verificata la significatività del test di Levene per l'omogeneità delle varianze, che misura l'uguaglianza delle varianze (assunzione dell'ANOVA), si procede con l'analisi del Test di Welch (in caso di Levene significativo, $p\text{-value} < 0.05$) o con l'analisi dell'ANOVA (in caso di Levene non significativo, $p\text{-value} > 0.05$).

Nel caso di test di Welch significativo ($p\text{-value} < 0.05$) vengono controllati i Post-HOC secondo Tamhane's T2 per vedere quali differenze sono effettivamente significative tra i diversi gruppi. In caso di test di Welch non significativo ($p\text{-value} > 0.05$) si conclude che non esistono differenze significative tra le medie dei gruppi in esame. Nel caso di ANOVA significativa ($p\text{-value} < 0.05$) vengono controllati i Post-HOC secondo Tukey HSD per vedere quali differenze sono effettivamente significative tra i diversi gruppi. In caso di ANOVA non significativa ($p\text{-value} > 0.05$) si conclude che non esistono differenze significative tra le medie dei gruppi in esame.

Le differenze tra percentuali sono state verificate utilizzando il test Chi quadrato.

Tutti i valori di significatività delle differenze verranno riportate a piè di tabella.

RESIDENZA E MODI DI ABITARE

TAB. 6.2 (rif. Tab. 19) - NEL PRIMO SEMESTRE DEL CORRENTE ANNO ACCADEMICO (A.A. 2019-2020), ALLOGGIAVI A PARMA?

	SI, alloggiavo a Parma	NO, non alloggiavo a Parma	Tot.
	%	%	%
Provincia di Parma	79,4	20,6	100
Emilia-Romagna (esclusa PR)	17,8	82,2	100
Fuori regione – Nord	64,5	35,5	100
Fuori regione – Centro-Sud	95,7	4,3	100

TAB. 6.3 (rif. Tab. 21) - CON CHI ALLOGGIAVI NEL PRIMO SEMESTRE DEL CORRENTE ANNO ACCADEMICO (A.A. 2019-2020)? (Solo per studenti che hanno alloggiato a Parma)

	Provincia di Parma	Emilia- Romagna (esclusa PR)	Fuori regione – Nord	Fuori regione – Centro-Sud	Tot.
	%	%	%	%	%
Con la mia famiglia di origine (genitori, fratelli, sorelle)	77,8	9,2	1,5	2,9	100
Con la mia famiglia (compagno/a, figli)	7,3	3,8	1,7	2,1	100
Da solo/a	6,6	7,6	13,2	9,2	100
Con altre persone (non parenti: es. amici, altri studenti)	7,5	76,3	82,5	83,3	100
Con altri parenti (nonni, zii, cugini)	0,9	3,1	1,1	2,4	100

TAB. 6.4 (rif. Tab. 22) - DI CHE TIPO DI ALLOGGIO SI TRATTAVA? (Solo per studenti che hanno alloggiato a Parma)

	Provincia di Parma	Emilia- Romagna (esclusa PR)	Fuori regione – Nord	Fuori regione – Centro-Sud
	%	%	%	%
Casa dello studente/alloggio universitario	2,3	4,6	6,5	7,5
Collegio (privato o legalmente riconosciuto)	0,4	2,3	5	1,5
Appartamento/Camera in affitto da privati	18,9	81,7	85,3	87,8
Appartamento di proprietà	77,1	10,7	2,9	3
Altro	1,2	0,8	0,3	0,1
Tot.	100	100	100	100

TAB. 6.5 (rif. Tab. 23) - QUALI CANALI HAI UTILIZZATO PER CERCARE ALLOGGIO A PARMA? (*i due canali principali; solo per studenti che hanno alloggiato a Parma*)

	Provincia di Parma	Emilia- Romagna (esclusa PR)	Fuori regione – Nord	Fuori regione – Centro-Sud
	%	%	%	%
Siti e portali specializzati nell'affitto	7,5	38,2	47,8	46,3
Social network	4,4	44,3	45,2	57,6
Annunci cartacei affissi sulle bacheche universitarie	1,2	6,1	9,3	6,8
Passaparola di parenti e amici	6,2	15,3	19	12,9
Agenzie immobiliari	6,8	25,2	27,5	24,7
Parma UniverCity Info Point dell'Università (presso Ponte romano)	0,2	3,1	2,4	1,6
Vetrina alloggi UniPR sul sito web				
ER.GO (Agenzia regionale per il diritto agli studi superiori)	0,5	2,3	4,4	5,5
Welcome Office di Ateneo di vicolo Grossardi	0,5	0	0,8	0,4
Ufficio Informagiovani del Comune	0,5	3,1	0,7	1,3
Bacheca alloggi on-line sul sito web di Informagiovani	0,9	3,8	1,9	2,4
Altro	6,7	1,5	1,2	0,7

TAB. 6.6 (rif. Tab. 24) - PER LA TUA VITA DI STUDENTE A PARMA, QUANTO È IMPORTANTE CIASCUNA DELLE SEGUENTI CARATTERISTICHE DELL'ALLOGGIO? (Solo per studenti che hanno alloggiato a Parma)

		Media
Costo complessivo (a)	Provincia di Parma	5,6
	Emilia-Romagna (esclusa PR)	6,3
	Fuori regione – Nord	6,4
	Fuori regione – Centro-Sud	6,5
	<i>Media totale</i>	<i>6,2</i>
	<i>Campo di variazione</i>	<i>0,9</i>
Ubicazione/Zona della città (b)	Provincia di Parma	5,5
	Emilia-Romagna (esclusa PR)	5,9
	Fuori regione – Nord	5,8
	Fuori regione – Centro-Sud	5,9
	<i>Media totale</i>	<i>5,7</i>
	<i>Campo di variazione</i>	<i>0,4</i>
Condizioni dell'alloggio (c)	Provincia di Parma	5,7
	Emilia-Romagna (esclusa PR)	5,7
	Fuori regione – Nord	5,9
	Fuori regione – Centro-Sud	6
	<i>Media totale</i>	<i>5,8</i>
	<i>Campo di variazione</i>	<i>0,3</i>
Tempo richiesto per raggiungere l'Università	Provincia di Parma	5,6
	Emilia-Romagna (esclusa PR)	5,8
	Fuori regione – Nord	5,6
	Fuori regione – Centro-Sud	5,6
	<i>Media totale</i>	<i>5,6</i>
	<i>Campo di variazione</i>	<i>0,2</i>
Altro	Provincia di Parma	5,2
	Emilia-Romagna (esclusa PR)	5,5
	Fuori regione – Nord	5,7
	Fuori regione – Centro-Sud	5,8
	<i>Media totale</i>	<i>5,5</i>
	<i>Campo di variazione</i>	<i>0,2</i>

Le differenze tra medie non presentano significatività, con l'eccezione di:

- a. Costo complessivo: significatività Post-HOC Tamhane's T2 per
 - Provincia di Parma rispetto a Emilia-Romagna
 - Provincia di Parma rispetto a Fuori regione-Nord
 - Provincia di Parma rispetto a Fuori regione-Sud
- b. Ubicazione / zona della città: significatività Post-HOC Tamhane's T2 per
 - Provincia di Parma rispetto a Emilia-Romagna
 - Provincia di Parma rispetto a Fuori regione-Nord
 - Provincia di Parma rispetto a Fuori regione-Sud
- c. Condizioni dell'alloggio: significatività Post-HOC Tamhane's T2 per
 - Provincia di Parma rispetto a Fuori regione-Nord
 - Provincia di Parma rispetto a Fuori regione-Sud

TAB. 6.7 (rif. Tab. 25) - RELATIVAMENTE AL TUO ALLOGGIO, QUANTO SEI SODDISFATTO DEI SEGUENTI ASPETTI? (Solo per studenti che hanno alloggiato a Parma)

		Media
Costo complessivo (a)	Provincia di Parma	5,7
	Emilia-Romagna (esclusa PR)	5,1
	Fuori regione – Nord	5
	Fuori regione – Centro-Sud	5
	<i>Media totale</i>	<i>5,2</i>
	<i>Campo di variazione</i>	<i>0,7</i>
Ubicazione/Zona della città (b)	Provincia di Parma	5,6
	Emilia-Romagna (esclusa PR)	5,9
	Fuori regione – Nord	5,9
	Fuori regione – Centro-Sud	5,8
	<i>Media totale</i>	<i>5,8</i>
	<i>Campo di variazione</i>	<i>0,3</i>
Condizioni dell'alloggio (c)	Provincia di Parma	6
	Emilia-Romagna (esclusa PR)	5,3
	Fuori regione – Nord	5,1
	Fuori regione – Centro-Sud	5,1
	<i>Media totale</i>	<i>5,4</i>
	<i>Campo di variazione</i>	<i>0,9</i>
Tempo richiesto per raggiungere l'Università (d)	Provincia di Parma	5,2
	Emilia-Romagna (esclusa PR)	5,9
	Fuori regione – Nord	5,7
	Fuori regione – Centro-Sud	5,5
	<i>Media totale</i>	<i>5,6</i>
	<i>Campo di variazione</i>	<i>0,7</i>

Le differenze tra medie presentano significatività nei seguenti casi:

- a. Costo complessivo: significatività Post-HOC Tukey HSD per
 - Provincia di Parma rispetto a Emilia-Romagna
 - Provincia di Parma rispetto a Fuori regione-Nord
 - Provincia di Parma rispetto a Fuori regione-Sud
- b. Ubicazione / zona della città: significatività Post-HOC Tamhane's T2 per
 - Provincia di Parma rispetto a Fuori regione-Nord
 - Provincia di Parma rispetto a Fuori regione-Sud
- c. Condizioni dell'alloggio: significatività Post-HOC Tamhane's T2 per
 - Provincia di Parma rispetto a Emilia-Romagna
 - Provincia di Parma rispetto a Fuori regione-Nord
 - Provincia di Parma rispetto a Fuori regione-Sud
- d. Tempo richiesto per raggiungere l'Università: significatività Post-HOC Tamhane's T2 per
 - Provincia di Parma rispetto a Emilia-Romagna
 - Provincia di Parma rispetto a Fuori regione-Nord
 - Provincia di Parma rispetto a Fuori regione-Sud

TAB. 6.8 (rif. Fig. 12) - CONFRONTO TRA LIVELLO DI IMPORTANZA E LIVELLO DI SODDISFAZIONE DELLE CARATTERISTICHE DELL' ALLOGGIO (1=*pochissimo*; 7= *tantissimo*)

		Importanza	Soddisfazione
Costo complessivo	Provincia di Parma	5,6	5,7
	Emilia-Romagna (esclusa PR)	6,3	5,1
	Fuori regione – Nord	6,4	5
	Fuori regione – Centro-Sud	6,5	5
Ubicazione/Zona della città	Provincia di Parma	5,5	5,6
	Emilia-Romagna (esclusa PR)	5,9	5,9
	Fuori regione – Nord	5,8	5,9
	Fuori regione – Centro-Sud	5,9	5,8
Condizioni dell'alloggio	Provincia di Parma	5,7	6
	Emilia-Romagna (esclusa PR)	5,7	5,3
	Fuori regione – Nord	5,9	5,1
	Fuori regione – Centro-Sud	6	5,1
Tempo richiesto per raggiungere l'Università	Provincia di Parma	5,6	5,2
	Emilia-Romagna (esclusa PR)	5,8	5,9
	Fuori regione – Nord	5,6	5,7
	Fuori regione – Centro-Sud	5,6	5,5

MODI DI VIVERE L'UNIVERSITA'

TAB. 6.9 (rif. Tab. 26) - PENSANDO AL PRIMO SEMESTRE DELL'A.A. 2019-20, NORMALMENTE, QUANTI GIORNI ALLA SETTIMANA HAI FREQUENTATO L'UNIVERSITÀ NEI PERIODI DI LEZIONE, IN QUELLI SENZA LEZIONI E NEI PERIODI DI ESAMI?

		5 o più giorni	3-4 giorni	2-3 giorni	1-2 giorni	Meno di 1 giorno a settimana	Raramente, solo per specifiche necessità	Tot.
		%	%	%	%	%	%	%
Periodo di lezioni	Provincia di Parma	51,1	32,9	6,5	1,8	2,3	5,5	100
	Emilia- Romagna (esclusa PR)	47,6	35,7	7,1	1,8	2	5,8	100
	Fuori regione – Nord	54,2	31,6	4,4	1,1	2	6,7	100
	Fuori regione – Centro-Sud	60,7	30,1	5	1,5	0,8	2	100
Periodo senza lezioni	Provincia di Parma	10,5	11	11,8	16,1	17,4	33,3	100
	Emilia- Romagna (esclusa PR)	5,6	5	6,9	12,1	20,7	49,7	100
	Fuori regione – Nord	6,6	9,3	10,2	12,5	20,8	40,6	100
	Fuori regione – Centro-Sud	9,2	13,5	14,7	19,4	18,4	24,9	100
Periodo di esami	Provincia di Parma	15,5	12,6	15,1	18,5	19,8	18,4	100
	Emilia- Romagna (esclusa PR)	8	8,4	10,2	20,7	28,3	24,5	100
	Fuori regione – Nord	11,7	10,1	13,9	21,8	22,3	20,2	100
	Fuori regione – Centro-Sud	15,9	14,1	14,7	18,9	20,2	16,1	100

TAB. 6.10 (rif. Tab. 27) - LAVORI, MENTRE FAI L'UNIVERSITÀ?

	Provincia di Parma	Emilia-Romagna (esclusa PR)	Fuori regione – Nord	Fuori regione – Centro-Sud
	%	%	%	%
Non lavoro	59,8	61,8	67,8	84,9
Lavoro	40,2	38,2	32,2	15,1
<i>Ho un lavoro pagato continuativo durante i periodi di lezione</i>	16,7	17	12,8	4,7
<i>Ho un lavoro pagato saltuario durante i periodi di lezione</i>	15,2	12,4	9,8	4,9
<i>Ho un lavoro pagato continuativo nei periodi dell'anno in cui non c'è lezione</i>	2	1,4	2,1	1,2
<i>Ho un lavoro pagato saltuario nei periodi dell'anno in cui non c'è lezione</i>	6,4	7,5	7,4	4,3
Tot.	100	100	100	100

χ^2 (F) = 221,280 (12 gdl), p-value = 0,000

TAB. 6.11 (rif. Tab. 28) - PERCEZIONE DI SÉ DEGLI STUDENTI LAVORATORI

	Provincia di Parma	Emilia-Romagna (esclusa PR)	Fuori regione – Nord	Fuori regione – Centro-Sud	Tot.
	%	%	%	%	%
Sono innanzitutto uno studente e oltre a studiare lavoro	76,6	74	78,5	84,1	100
Innanzitutto lavoro e in più studio	23,4	26,0	21,5	15,9	100

TAB. 6.12 (rif. Tab. 29) - QUANTO TI SENTI A TUO AGIO ALL'UNIVERSITÀ?

<i>(1=Per niente d'accordo; 7=Decisamente d'accordo)</i>		Media
Ho sempre saputo che un giorno avrei fatto l'Università	Provincia di Parma	5,4
	Emilia-Romagna (esclusa PR)	5,4
	Fuori regione – Nord	5,3
	Fuori regione – Centro-Sud	5,6
	<i>Media totale</i>	5,4
	<i>Campo di variazione</i>	0,3
A volte mi chiedo se studiare sia stata la scelta giusta per me	Provincia di Parma	2,7
	Emilia-Romagna (esclusa PR)	2,6
	Fuori regione – Nord	2,5
	Fuori regione – Centro-Sud	2,6
	<i>Media totale</i>	2,6
	<i>Campo di variazione</i>	0,2
Ho spesso la sensazione di non essere nel mio ambiente, all'Università	Provincia di Parma	2,9
	Emilia-Romagna (esclusa PR)	2,7
	Fuori regione – Nord	2,8
	Fuori regione – Centro-Sud	2,9
	<i>Media totale</i>	2,8
	<i>Campo di variazione</i>	0,3
MEDIA TOTALE DELLA SCALA		3,6

Le differenze tra medie non presentano significatività, con l'eccezione di:

- "Ho sempre saputo che un giorno avrei fatto l'Università": significatività Post-HOC Tamhane's T2 per Fuori regione-Nord rispetto a Fuori regione-Centro Sud

TAB. 6.13 (rif. Tab. 30) - QUALI SONO LE TUE ORIGINI?

	Provincia di Parma	Emilia-Romagna (esclusa PR)	Fuori regione – Nord	Fuori regione – Centro-Sud
	%	%		
Sono nato/a in Italia, come i miei genitori, e diplomato in Italia	77,3	83,4	87,7	92,7
Sono nato/a in Italia e diplomato in Italia con uno o entrambi i genitori nati all'estero	7,9	9,1	6,7	5,1
Sono nato/a all'estero, diplomato in Italia	9,4	5,2	3,5	1
Sono nato/a all'estero, diplomato all'estero	4,4	1,2	1,2	0,2
Sono nato/a all'estero, diplomato in Italia con genitori nati in Italia	0,9	1,1	0,9	0,9
Tot.	100	100	100	100

$\chi^2 (F) = 376,854$ (12 gdl), p-value = 0,000

TAB. 6.14 (rif. Tab. 31) - HAI FIGLI?

	SI, ho figli	NO, non ho figli	Tot.
	%	%	%
Provincia di Parma	3,4	96,6	100
Emilia-Romagna (esclusa PR)	3,8	96,2	100
Fuori regione – Nord	2,2	97,8	100
Fuori regione – Centro-Sud	0,3	99,7	100

$\chi^2 (F) = 35,711$ (3 gdl), p-value = 0,000

TAB. 6.15 (rif. Tab. 32) - NEL PRIMO SEMESTRE DELL'A.A. 2019-2020, SULLA BASE DELLE RISORSE DI CUI DISPONEVI, RITENEVI DI ESSERE IN DIFFICOLTÀ ECONOMICA?

	Provincia di Parma	Emilia-Romagna (esclusa PR)	Fuori regione – Nord	Fuori regione – Centro-Sud
	%	%	%	%
In difficoltà assoluta	1,8	0,8	0,6	0,6
Molto in difficoltà	2,7	2,6	2,3	2,5
Abbastanza in difficoltà	10,1	14,5	12,4	16,5
Poco in difficoltà	39,6	34	40,3	43,6
Per niente in difficoltà	34,1	36,8	32,8	25,5
Non rispondo	11,7	11,3	11,6	11,3
Tot.	100	100	100	100

$\chi^2(F) = 43,236$ (9 gdl), p-value = 0,000

TEMPO LIBERO

TAB. 6.16 (rif. Tab. 33) - PRIMA DELL'EMERGENZA COVID-19, NEL TUO TEMPO LIBERO, TI DEDICAVI ALLE SEGUENTI ATTIVITÀ?

<i>(1=mai; 7=spesso)</i>		Media
Pratico uno sport (a)	Provincia di Parma	3,6
	Emilia-Romagna (esclusa PR)	3,6
	Fuori regione – Nord	3,5
	Fuori regione – Centro-Sud	3,2
	<i>Media totale</i>	3,5
	<i>Campo di variazione</i>	0,4
Cinema (b)	Provincia di Parma	3,1
	Emilia-Romagna (esclusa PR)	3
	Fuori regione – Nord	2,9
	Fuori regione – Centro-Sud	2,9
	<i>Media totale</i>	2,9
	<i>Campo di variazione</i>	0,2
Lettura	Provincia di Parma	3,5
	Emilia-Romagna (esclusa PR)	3,4
	Fuori regione – Nord	3,5
	Fuori regione – Centro-Sud	3,4
	<i>Media totale</i>	3,5
	<i>Campo di variazione</i>	0,1
Spettacoli (es. teatro)	Provincia di Parma	2
	Emilia-Romagna (esclusa PR)	2
	Fuori regione – Nord	2
	Fuori regione – Centro-Sud	2
	<i>Media totale</i>	2
	<i>Campo di variazione</i>	0
Concerti / Ascoltare musica live (c)	Provincia di Parma	2,4
	Emilia-Romagna (esclusa PR)	2,3
	Fuori regione – Nord	2,3
	Fuori regione – Centro-Sud	2,6
	<i>Media totale</i>	2,5
	<i>Campo di variazione</i>	0,3
Faccio musica (suonare / cantare ecc.)	Provincia di Parma	1,8
	Emilia-Romagna (esclusa PR)	1,8
	Fuori regione – Nord	1,8
	Fuori regione – Centro-Sud	1,8
	<i>Media totale</i>	1,8
	<i>Campo di variazione</i>	0
Mostre	Provincia di Parma	2,3
	Emilia-Romagna (esclusa PR)	2,3
	Fuori regione – Nord	2,4
	Fuori regione – Centro-Sud	2,3
	<i>Media totale</i>	2,3

	<i>Campo di variazione</i>	0,1
Danza / ballo (d)	Provincia di Parma	1,9
	Emilia-Romagna (esclusa PR)	1,8
	Fuori regione – Nord	1,8
	Fuori regione – Centro-Sud	1,6
	<i>Media totale</i>	1,8
	<i>Campo di variazione</i>	0,3
Vado a manifestazioni sportive (es. assisto a partite e gare) (e)	Provincia di Parma	2,1
	Emilia-Romagna (esclusa PR)	2,2
	Fuori regione – Nord	2
	Fuori regione – Centro-Sud	2
	<i>Media totale</i>	2,1
	<i>Campo di variazione</i>	0,2
Faccio politica	Provincia di Parma	1,4
	Emilia-Romagna (esclusa PR)	1,4
	Fuori regione – Nord	1,4
	Fuori regione – Centro-Sud	1,4
	<i>Media totale</i>	1,4
	<i>Campo di variazione</i>	0
Mi ritrovo con gli amici in casa (f)	Provincia di Parma	4,4
	Emilia-Romagna (esclusa PR)	4,5
	Fuori regione – Nord	4,6
	Fuori regione – Centro-Sud	5,1
	<i>Media totale</i>	4,7
	<i>Campo di variazione</i>	0,7
Mi ritrovo con gli amici in strada/piazza/parco/altri spazi del Comune (g)	Provincia di Parma	4,5
	Emilia-Romagna (esclusa PR)	4,4
	Fuori regione – Nord	4,5
	Fuori regione – Centro-Sud	5,1
	<i>Media totale</i>	4,7
	<i>Campo di variazione</i>	0,7
Vado nei locali con gli amici	Provincia di Parma	4,5
	Emilia-Romagna (esclusa PR)	4,6
	Fuori regione – Nord	4,5
	Fuori regione – Centro-Sud	4,7
	<i>Media totale</i>	4,6
	<i>Campo di variazione</i>	0,2
Esco a cena in ristorante/pizzeria (h)	Provincia di Parma	4,5
	Emilia-Romagna (esclusa PR)	4,6
	Fuori regione – Nord	4,3
	Fuori regione – Centro-Sud	4
	<i>Media totale</i>	4,3
	<i>Campo di variazione</i>	0,6
Vado nei locali che propongono buffet aperitivo (i)	Provincia di Parma	3,7
	Emilia-Romagna (esclusa PR)	3,6
	Fuori regione – Nord	3,7
	Fuori regione – Centro-Sud	4,1
	<i>Media totale</i>	3,9
	<i>Campo di variazione</i>	0,5
	Provincia di Parma	3

Vado al fast food/kebab/street food (j)	Emilia-Romagna (esclusa PR)	2,8
	Fuori regione – Nord	2,9
	Fuori regione – Centro-Sud	3,2
	<i>Media totale</i>	3
	<i>Campo di variazione</i>	0,4
Vado in palestra (k)	Provincia di Parma	2,9
	Emilia-Romagna (esclusa PR)	2,9
	Fuori regione – Nord	2,7
	Fuori regione – Centro-Sud	2,9
	<i>Media totale</i>	2,8
Vedo la TV da solo	<i>Campo di variazione</i>	0,3
	Provincia di Parma	3,4
	Emilia-Romagna (esclusa PR)	3,3
	Fuori regione – Nord	3,3
	Fuori regione – Centro-Sud	3,4
Sto sui social/sul web	<i>Media totale</i>	3,3
	<i>Campo di variazione</i>	0,1
	Provincia di Parma	4,6
	Emilia-Romagna (esclusa PR)	4,8
	Fuori regione – Nord	4,6
Gioco ai videogames da solo	Fuori regione – Centro-Sud	4,8
	<i>Media totale</i>	4,7
	<i>Campo di variazione</i>	0,2
	Provincia di Parma	2
	Emilia-Romagna (esclusa PR)	1,8
Gioco ai videogames con altri	Fuori regione – Nord	1,8
	Fuori regione – Centro-Sud	1,8
	<i>Media totale</i>	1,8
	<i>Campo di variazione</i>	0,2
	Provincia di Parma	1,8
Vado a divertirmi in altre città (l)	Emilia-Romagna (esclusa PR)	1,7
	Fuori regione – Nord	1,6
	Fuori regione – Centro-Sud	1,7
	<i>Media totale</i>	1,7
	<i>Campo di variazione</i>	0,2
Altro	Provincia di Parma	2,6
	Emilia-Romagna (esclusa PR)	3
	Fuori regione – Nord	3,1
	Fuori regione – Centro-Sud	2,9
	<i>Media totale</i>	3
Altro	<i>Campo di variazione</i>	0,5
	Provincia di Parma	5,2
	Emilia-Romagna (esclusa PR)	4,8
	Fuori regione – Nord	4,9
	Fuori regione – Centro-Sud	4,8
Altro	<i>Media totale</i>	5
	<i>Campo di variazione</i>	0,4

Le differenze tra medie non presentano significatività, con l'eccezione di:

- a. Pratico uno sport: significatività Post-HOC Tamhane's T2 per

- Provincia di Parma rispetto a Fuori regione-Centro Sud
 - Emilia-Romagna rispetto a Fuori regione-Centro Sud
 - Fuori regione-Nord rispetto a Fuori regione-Centro Sud
- b. Cinema: significatività Post-HOC Tukey HSD per
- Provincia di Parma rispetto a Fuori regione-Centro Sud
- c. Concerti/Ascoltare musica live: significatività Post-HOC Tamhane's T2 per
- Provincia di Parma rispetto a Fuori regione-Centro Sud
 - Emilia-Romagna rispetto a Fuori regione-Centro Sud
 - Fuori regione-Nord rispetto a Fuori regione-Centro Sud
- d. Danza / Ballo: significatività Post-HOC Tamhane's T2 per
- Provincia di Parma rispetto a Fuori regione-Centro Sud
- e. Vado a manifestazioni sportive/gare: significatività Post-HOC Tamhane's T2 per
- Emilia-Romagna rispetto a Fuori regione-Nord
- f. Mi ritrovo con gli amici in casa: significatività Post-HOC Tamhane's T2 per
- Provincia di Parma rispetto a Fuori regione-Centro Sud
 - Emilia-Romagna rispetto a Fuori regione-Centro Sud
 - Fuori regione-Nord rispetto a Fuori regione-Centro Sud
- g. Mi ritrovo con gli amici in strada/piazza: significatività Post-HOC Tamhane's T2 per
- Provincia di Parma rispetto a Fuori regione-Centro Sud
 - Emilia-Romagna rispetto a Fuori regione-Centro Sud
 - Fuori regione-Nord rispetto a Fuori regione-Centro Sud
- h. Esco a cena in pizzeria/al ristorante: significatività Post-HOC Tukey HSD per
- Provincia di Parma rispetto a Fuori regione-Centro Sud
 - Emilia-Romagna rispetto a Fuori regione-Centro Sud
 - Emilia-Romagna rispetto a Fuori regione-Nord
 - Fuori regione-Nord rispetto a Fuori regione-Centro Sud
- i. Vado nei locali che propongono buffet aperitivo: significatività Post-HOC Tukey HSD per
- Provincia di Parma rispetto a Fuori regione-Centro Sud
 - Emilia-Romagna rispetto a Fuori regione-Centro Sud
 - Fuori regione-Nord rispetto a Fuori regione-Centro Sud
- j. Vado al fast food / kebab: significatività Post-HOC Tamhane's T2 per
- Provincia di Parma rispetto a Fuori regione-Centro Sud
 - Emilia-Romagna rispetto a Fuori regione-Centro Sud
 - Fuori regione-Nord rispetto a Fuori regione-Centro Sud
- k. Vado in palestra: significatività Post-HOC Tukey HSD per
- Provincia di Parma rispetto a Fuori regione-Nord
- l. Vado a divertirmi in altre città: significatività Post-HOC Tamhane's T2 per
- Provincia di Parma rispetto a Emilia-Romagna
 - Provincia di Parma rispetto a Fuori regione-Nord
 - Provincia di Parma rispetto a Fuori regione-Centro Sud

TAB. 6.17 (rif. Tab. 34) - LE ATTIVITÀ CHE HAI INDICATO PRIMA, LE SVOLGIVI PREVALENTEMENTE NEL WEEKEND, PREVALENTEMENTE DURANTE LA SETTIMANA DI LEZIONE O IN ENTRAMBI I MOMENTI DELLA SETTIMANA?

	Prevalentemente nel weekend	Prevalentemente durante la settimana di lezione	Sia durante la settimana di lezione sia nel weekend
	%	%	%
Provincia di Parma	39	2,5	58,6
Emilia-Romagna (esclusa PR)	41,3	2,3	56,4
Fuori regione – Nord	41	2,2	56,7
Fuori regione – Centro-Sud	49,2	1,6	49,2
Tot.	100	100	100

TAB. 6.18 (rif. Tab. 35) - QUANTO OFFRE PARMA, PER QUANTO RIGUARDA LE SEGUENTI ATTIVITÀ PER IL TEMPO LIBERO?

		Media	Punteggio medio di frequenza
<i>(1=pochissimo; 7= tantissimo)</i>			
Praticare uno sport (a)	Provincia di Parma	5,3	3,6
	Emilia-Romagna (esclusa PR)	4,5	3,6
	Fuori regione – Nord	4,7	3,5
	Fuori regione – Centro-Sud	4,9	3,2
	<i>Media totale</i>	<i>4,9</i>	<i>3,5</i>
	<i>Campo di variazione</i>	<i>0,8</i>	<i>0,4</i>
Cinema (b)	Provincia di Parma	5,4	3,1
	Emilia-Romagna (esclusa PR)	4,6	3
	Fuori regione – Nord	4,7	2,9
	Fuori regione – Centro-Sud	4,9	2,9
	<i>Media totale</i>	<i>4,9</i>	<i>2,9</i>
	<i>Campo di variazione</i>	<i>0,8</i>	<i>0,2</i>
Librerie (c)	Provincia di Parma	5,4	3,5
	Emilia-Romagna (esclusa PR)	5,1	3,4
	Fuori regione – Nord	5,2	3,5
	Fuori regione – Centro-Sud	5,2	3,4
	<i>Media totale</i>	<i>5,2</i>	<i>3,5</i>
	<i>Campo di variazione</i>	<i>0,3</i>	<i>0,1</i>
Spettacoli (es. teatro) (d)	Provincia di Parma	4,8	2
	Emilia-Romagna (esclusa PR)	4,6	2
	Fuori regione – Nord	4,7	2
	Fuori regione – Centro-Sud	4,9	2
	<i>Media totale</i>	<i>4,8</i>	<i>2</i>
	<i>Campo di variazione</i>	<i>0,3</i>	<i>0</i>
Concerti / luoghi dove ascoltare musica live (e)	Provincia di Parma	3,5	2,4
	Emilia-Romagna (esclusa PR)	3,9	2,3
	Fuori regione – Nord	3,8	2,3
	Fuori regione – Centro-Sud	3,6	2,6
	<i>Media totale</i>	<i>3,7</i>	<i>2,5</i>
	<i>Campo di variazione</i>	<i>0,4</i>	<i>0,3</i>
Fare musica (suonare / cantare/registrare ecc.) (f)	Provincia di Parma	3,6	1,8
	Emilia-Romagna (esclusa PR)	3,9	1,8
	Fuori regione – Nord	3,6	1,8
	Fuori regione – Centro-Sud	3,6	1,8
	<i>Media totale</i>	<i>3,7</i>	<i>1,8</i>
	<i>Campo di variazione</i>	<i>0,3</i>	<i>0</i>
Mostre (g)	Provincia di Parma	4,3	2,3
	Emilia-Romagna (esclusa PR)	4,5	2,3
	Fuori regione – Nord	4,5	2,4
	Fuori regione – Centro-Sud	4,6	2,3
	<i>Media totale</i>	<i>4,5</i>	<i>2,3</i>

	<i>Campo di variazione</i>	0,3	0,1
Imparare e praticare Danza / ballo (h)	Provincia di Parma	4,2	1,9
	Emilia-Romagna (esclusa PR)	3,9	1,8
	Fuori regione – Nord	3,7	1,8
	Fuori regione – Centro-Sud	3,9	1,6
	<i>Media totale</i>	3,9	1,8
	<i>Campo di variazione</i>	0,5	0,3
Manifestazioni sportive (es. partite e gare) (i)	Provincia di Parma	4,4	2,1
	Emilia-Romagna (esclusa PR)	4,2	2,2
	Fuori regione – Nord	4,1	2
	Fuori regione – Centro-Sud	4,3	2
	<i>Media totale</i>	4,3	2,1
	<i>Campo di variazione</i>	0,2	0,2
Fare politica	Provincia di Parma	3,6	1,4
	Emilia-Romagna (esclusa PR)	3,7	1,4
	Fuori regione – Nord	3,6	1,4
	Fuori regione – Centro-Sud	3,7	1,4
	<i>Media totale</i>	3,6	1,4
	<i>Campo di variazione</i>	0,1	0
Spazi gratuiti dove trovarsi tra giovani (j)	Provincia di Parma	4,4	4,4
	Emilia-Romagna (esclusa PR)	4,6	4,5
	Fuori regione – Nord	4,8	4,6
	Fuori regione – Centro-Sud	4,8	5,1
	<i>Media totale</i>	4,7	4,7
	<i>Campo di variazione</i>	0,4	0,7
Sicurezza degli spazi pubblici (k)	Provincia di Parma	4,3	4,5
	Emilia-Romagna (esclusa PR)	4,4	4,4
	Fuori regione – Nord	4,6	4,5
	Fuori regione – Centro-Sud	4,7	5,1
	<i>Media totale</i>	4,5	4,7
	<i>Campo di variazione</i>	0,4	0,7
Ristoranti / pizzerie (l)	Provincia di Parma	5,9	4,5
	Emilia-Romagna (esclusa PR)	5,4	4,6
	Fuori regione – Nord	5,6	4,5
	Fuori regione – Centro-Sud	5,7	4,7
	<i>Media totale</i>	5,7	4,6
	<i>Campo di variazione</i>	0,5	0,2
Locali che propongono buffet aperitivo (m)	Provincia di Parma	5,3	4,5
	Emilia-Romagna (esclusa PR)	5,0	4,6
	Fuori regione – Nord	5,2	4,3
	Fuori regione – Centro-Sud	5,5	4
	<i>Media totale</i>	5,3	4,3
	<i>Campo di variazione</i>	0,5	0,6
Bar/fast food/kebab/street food (n)	Provincia di Parma	5,6	3,7
	Emilia-Romagna (esclusa PR)	5,2	3,6
	Fuori regione – Nord	5,4	3,7
	Fuori regione – Centro-Sud	5,5	4,1
	<i>Media totale</i>	5,4	3,9
	<i>Campo di variazione</i>	0,4	0,5
Palestre (o)	Provincia di Parma	5,4	3
	Emilia-Romagna (esclusa PR)	4,7	2,8

	Fuori regione – Nord	4,9	2,9
	Fuori regione – Centro-Sud	5,1	3,2
	<i>Media totale</i>	5	3
	<i>Campo di variazione</i>	0,4	0,4
Altro	Provincia di Parma	4,7	2,9
	Emilia-Romagna (esclusa PR)	4,4	2,9
	Fuori regione – Nord	4,9	2,7
	Fuori regione – Centro-Sud	4,4	2,9
	<i>Media totale</i>	4,6	2,8
	<i>Campo di variazione</i>	0,9	0,3

Le differenze tra medie presentano significatività nei seguenti casi:

- a. Pratico uno sport: significatività Post-HOC Tukey HSD per
 - Provincia di Parma rispetto a Emilia-Romagna
 - Provincia di Parma rispetto a Fuori regione-Nord
 - Provincia di Parma rispetto a Fuori regione-Centro Sud
 - Emilia-Romagna rispetto a Fuori regione-Centro Sud
 - Fuori regione-Nord rispetto a Fuori regione-Centro Sud
- b. Cinema: significatività Post-HOC Tukey HSD per
 - Provincia di Parma rispetto a Emilia-Romagna
 - Provincia di Parma rispetto a Fuori regione-Nord
 - Provincia di Parma rispetto a Fuori regione-Centro Sud
 - Emilia-Romagna rispetto a Fuori regione-Centro Sud
 - Fuori regione-Nord rispetto a Fuori regione-Centro Sud
- c. Librerie: significatività Post-HOC Tukey HSD per
 - Provincia di Parma rispetto a Fuori regione-Nord
 - Provincia di Parma rispetto a Fuori regione-Centro Sud
 - Emilia-Romagna rispetto a Fuori regione-Centro Sud
- d. Spettacoli (es. Teatro): significatività Post-HOC Tamhane's T2 per
 - Emilia-Romagna rispetto a Fuori regione-Centro Sud
 - Fuori regione-Nord rispetto a Fuori regione-Centro Sud
- e. Concerti: significatività Post-HOC Tamhane's T2 per
 - Provincia di Parma rispetto a Emilia-Romagna
 - Provincia di Parma rispetto a Fuori regione-Nord
 - Emilia-Romagna rispetto a Fuori regione-Centro Sud
- f. Musica: significatività Post-HOC Tamhane's T2 per
 - Emilia-Romagna rispetto a Provincia di Parma
 - Emilia-Romagna rispetto a Fuori regione-Nord
 - Emilia-Romagna rispetto a Fuori regione-Centro Sud
- g. Mostre: significatività Post-HOC Tamhane's T2 per
 - Provincia di Parma rispetto a Fuori regione-Centro Sud
- h. Danza: significatività Post-HOC Tamhane's T2 per
 - Provincia di Parma rispetto a Emilia-Romagna
 - Provincia di Parma rispetto a Fuori regione-Nord
 - Provincia di Parma rispetto a Fuori regione-Centro Sud
- i. Manifestazioni sportive: significatività Post-HOC Tamhane's T2 per
 - Provincia di Parma rispetto a Emilia-Romagna
 - Provincia di Parma rispetto a Fuori regione-Nord

- Fuori regione-Nord rispetto a Fuori regione-Centro Sud
- j. Spazi gratuiti dove trovarsi tra giovani: significatività Post-HOC Tamhane's T2 per
 - Provincia di Parma rispetto a Emilia-Romagna
 - Provincia di Parma rispetto a Fuori regione-Nord
 - Provincia di Parma rispetto a Fuori regione-Centro Sud
- k. Sicurezza degli spazi pubblici: significatività Post-HOC Tamhane's T2 per
 - Provincia di Parma rispetto a Fuori regione-Nord
 - Provincia di Parma rispetto a Fuori regione-Centro Sud
 - Emilia-Romagna rispetto a Fuori regione-Centro Sud
- l. Ristoranti / pizzerie: significatività Post-HOC Tamhane's T2 per
 - Provincia di Parma rispetto a Emilia-Romagna
 - Provincia di Parma rispetto a Fuori regione-Nord
 - Provincia di Parma rispetto a Fuori regione-Centro Sud
 - Emilia-Romagna rispetto a Fuori regione-Nord
 - Emilia-Romagna rispetto a Fuori regione-Centro Sud
- m. Locali che propongono buffet aperitivo: significatività Post-HOC Tukey HSD per
 - Emilia-Romagna rispetto a Provincia di Parma
 - Emilia-Romagna rispetto a Fuori regione-Centro Sud
 - Emilia-Romagna rispetto a Fuori regione-Nord
 - Fuori regione-Nord rispetto a Fuori regione-Centro Sud
- n. Bar / fast food / kebab: significatività Post-HOC Tukey HSD per
 - Provincia di Parma rispetto a Emilia-Romagna
 - Provincia di Parma rispetto a Fuori regione-Nord
 - Emilia-Romagna rispetto a Fuori regione-Centro Sud
- o. Palestre: significatività Post-HOC Tukey HSD per tutti i casi.

SERVIZI DEL COMUNE E DELL'ATENEO

TAB. 6.19 (rif. Tab. 36) - CONOSCI I SERVIZI DEL COMUNE?

	Provincia di Parma	Emilia- Romagna (esclusa PR)	Fuori regione – Nord	Fuori regione – Centro-Sud
	%	%	%	%
Informagiovani	72,2	36,8	48,6	50,7
YoungERcard	34,2	30,2	9,6	12,3
Rete WiFi Guglielmo	56,9	46,2	15,8	15,6
Servizi digitali del Comune per pratiche e anagrafe	42	23,8	17,6	16,5
Centri Giovani	58,5	26,9	21,2	22,9
Officine on/off	24,5	7,3	6,1	7
Fab Lab	24,9	9,8	8,1	9,3
Officina delle Arti audiovisive	15,2	9	9,7	9,3
App ComuniChiamo	13,2	9,8	9,2	10,8
Bike sharing	81,2	67	74,9	82,6
Car sharing	71,7	57,2	66,1	74,4
MiMuovo	85	84,4	68,3	85,6
Abbonamenti a prezzi agevolati al trasporto pubblico per studenti UniPR	85,1	77	82,5	89,4
Estensione dei servizi di trasporto pubblico negli orari notturni	82	54,3	71,6	87

TAB 6.20 (rif. Tab. 37) - HAI UTILIZZATO I SERVIZI DEL COMUNE? (rispondono solo coloro che hanno dichiarato di conoscere il servizio)

	Provincia di Parma	Emilia- Romagna (esclusa PR)	Fuori regione – Nord	Fuori regione – Centro-Sud
	%	%	%	%
Informagiovani	17	14,8	21,4	26,5
YoungERcard	9,7	15,3	13,3	16,7
Rete WiFi Guglielmo	23,3	43,5	35,7	28,6
Servizi digitali del Comune per pratiche e anagrafe	31,3	10,3	11,2	21,8
Centri Giovani	13,6	7,1	8,1	14,2
Officine on/off	16	14,8	22,2	15,9
Fab Lab	10,6	4,2	10,5	8,3
Officina delle Arti audiovisive	16,8	7,6	14	10,1
App ComuniChiamo	17,2	9,7	12	11,9
Bike sharing	8,3	9,5	14,1	22,4
Car sharing	3,4	3,1	5	9,1
MiMuovo	47,8	61,4	54,4	64,6
Abbonamenti a prezzi agevolati al trasporto pubblico per studenti UniPR	41,4	52,4	50,5	63,3
Estensione dei servizi di trasporto pubblico negli orari notturni	31,9	26,3	50,2	74,7

$\chi^2(F) = 28,321$ (6 gdl), p-value = 0,000

TAB. 6.21 (rif. Tab. 38) - CONOSCI I SERVIZI DELL'UNIVERSITÀ?

	Provincia di Parma	Emilia- Romagna (esclusa PR)	Fuori regione – Nord	Fuori regione – Centro-Sud
	%	%		
Student Card	97,9	97,3	97,3	98,6
Sconti con la Student card presso esercizi commerciali	80,2	77	80,1	84,4
Sconti presso teatri, cinema e musei	85,4	81,5	86,2	86,2
Possibilità di usare la Student card come carta di pagamento	93,5	89,9	93	93,9
Partecipazione al coro, all'orchestra, alla radio e al quotidiano di Ateneo (attività del C.A.P.A.S.)	47,8	40,5	42,9	40,7
Pratica dello sport con il Centro Universitario Sportivo (CUS)	75,3	61,4	72,4	72,5
Servizio Orientamento	69,7	68,5	71,7	66,5
Convenzioni e agevolazioni per muoversi da e verso Parma, e in città	61,2	61,5	58,4	58,3
Vetrina alloggi UniPR (sul sito ER.GO)	45,1	48,1	63,2	66,6
Servizi ER.GO (Azienda Regionale per il Diritto agli Studi Superiori)	70,9	73	77,3	85,3
Welcome Office di Ateneo in vicolo Grossardi	38,5	28,4	32,7	44,8
Parma UniverCity Info Point (presso il Ponte romano)	72,8	53,1	64,7	74,6
Assistenza sanitaria gratuita al Punto bianco, per gli studenti UniPR	31,7	24,3	41,6	61,9
Welcome Point Matricole (presso il Ponte romano)	65,2	49,5	57,7	68,1
App UniPR mobile	86,8	85,3	86,5	87,8

TAB. 6.22 (rif. Tab. 40) - HAI UTILIZZATO I SERVIZI DELL'UNIVERSITÀ? (rispondono solo coloro che hanno dichiarato di conoscere il servizio)

	Provincia di Parma	Emilia- Romagna (esclusa PR)	Fuori regione – Nord	Fuori regione – Centro-Sud
	%	%		
Student Card	73,4	70,4	76,7	80,2
Sconti con la Student card presso esercizi commerciali	40	30,5	40	48,2
Sconti presso teatri, cinema e musei	46,1	35,5	42,6	45,4
Possibilità di usare la Student card come carta di pagamento	20,9	11,8	14,9	13,8
Partecipazione al coro, all'orchestra, alla radio e al quotidiano di Ateneo (attività del C.A.P.A.S.)	7	3,7	9,5	9,7
Pratica dello sport con il Centro Universitario Sportivo (CUS)	12,6	5,8	9,4	10,2
Servizio Orientamento	20,4	15,7	17,1	16,8
Convenzioni e agevolazioni per muoversi da e verso Parma, e in città	26,4	43,5	36,4	42,9
Vetrina alloggi UniPR (sul sito ER.GO)	9,8	11,3	22,1	26
Servizi ER.GO (Azienda Regionale per il Diritto agli Studi Superiori)	51	54	51,9	63,7
Welcome Office di Ateneo in vicolo Grossardi	17,6	9,6	17,2	22,2
Parma UniverCity Info Point (presso il Ponte romano)	30,5	30,4	34,3	37
Assistenza sanitaria gratuita al Punto bianco, per gli studenti UniPR	9,6	11,7	18,2	30,7
Welcome Point Matricole (presso il Ponte romano)	20,2	20,1	24,6	27,5
App UniPR mobile	69,2	77,4	72,9	74,7

TAB. 6.23 (rif. Tab. 39, 41) - CONFRONTO TRA LIVELLO DI CONOSCENZA E LIVELLO DI UTILIZZO DEI SERVIZI DEL COMUNE E DELL'UNIVERSITÀ

	Provincia di Parma		Emilia-Romagna (esclusa PR)		Fuori regione – Nord		Fuori regione – Centro- Sud	
	CONOSCENZA	UTILIZZO	CONOSCENZA	UTILIZZO	CONOSCENZA	UTILIZZO	CONOSCENZA	UTILIZZO
	%	%	%	%	%	%	%	%
Informagiovani	72,2	17	36,8	14,8	48,6	21,4	50,7	26,5
YoungERcard	34,2	9,7	30,2	15,3	9,6	13,3	12,3	16,7
Rete WiFi Guglielmo	56,9	23,3	46,2	43,5	15,8	35,7	15,6	28,6
Servizi digitali del Comune per pratiche e anagrafe	42	31,3	23,8	10,3	17,6	11,2	16,5	21,8
Centri Giovani	58,5	13,6	26,9	7,1	21,2	8,1	22,9	14,2
Officine on/off	24,5	16	7,3	14,8	6,1	22,2	7	15,9
Fab Lab	24,9	10,6	9,8	4,2	8,1	10,5	9,3	8,3
Officina delle Arti audiovisive	15,2	16,8	9	7,6	9,7	14	9,3	10,1
App ComuniChiamo	13,2	17,2	9,8	9,7	9,2	12	10,8	11,9
Bike sharing	81,2	8,3	67	9,5	74,9	14,1	82,6	22,4
Car sharing	71,7	3,4	57,2	3,1	66,1	5	74,4	9,1
MiMuovo	85	47,8	84,4	61,4	68,3	54,4	85,6	64,6
Abbonamenti a prezzi agevolati al trasporto pubblico per studenti UniPR	85,1	41,4	77	52,4	82,5	50,5	89,4	63,3
Estensione dei servizi di trasporto pubblico negli orari notturni	82	31,9	54,3	26,3	71,6	50,2	87	74,7
Student Card	97,9	73,4	97,3	70,4	97,3	76,7	98,6	80,2
Sconti con la Student card presso esercizi commerciali	80,2	40	77	30,5	80,1	40	84,4	48,2
Sconti presso teatri, cinema e musei	85,4	46,1	81,5	35,5	86,2	42,6	86,2	45,4
Possibilità di usare la Student card come carta di pagamento	93,5	20,9	89,9	11,8	93	14,9	93,9	13,8
Partecipazione al coro, all'orchestra, alla radio e al quotidiano di	47,8	7	40,5	3,7	42,9	9,5	40,7	9,7

Ateneo (attività del C.A.P.A.S.)								
Pratica dello sport con il Centro Universitario Sportivo (CUS)	75,3	12,6	61,4	5,8	72,4	9,4	72,5	10,2
Servizio Orientamento	69,7	20,4	68,5	15,7	71,7	17,1	66,5	16,8
Convenzioni e agevolazioni per muoversi da e verso Parma, e in città	61,2	26,4	61,5	43,5	58,4	36,4	58,3	42,9
Vetrina alloggi UniPR (sul sito ER.GO)	45,1	9,8	48,1	11,3	63,2	22,1	66,6	26
Servizi ER.GO (Azienda Regionale per il Diritto agli Studi Superiori)	70,9	51	73	54	77,3	51,9	85,3	63,7
Welcome Office di Ateneo in vicolo Grossardi Parma	38,5	17,6	28,4	9,6	32,7	17,2	44,8	22,2
UniverCity Info Point (presso il Ponte romano)	72,8	30,5	53,1	30,4	64,7	34,3	74,6	37
Assistenza sanitaria gratuita al Punto bianco, per gli studenti UniPR	31,7	9,6	24,3	11,7	41,6	18,2	61,9	30,7
Welcome Point Matricole (presso il Ponte romano)	65,2	20,2	49,5	20,1	57,7	24,6	68,1	27,5
App UniPR mobile	86,8	69,2	85,3	77,4	86,5	72,9	87,8	74,7

TAB. 6.24 (rif. Tab. 42) - QUANTO È IMPORTANTE CIASCUNO DEI SEGUENTI SERVIZI OFFERTI DAL COMUNE AI FINI DELLA TUA VITA DI STUDENTE UNIVERSITARIO A PARMA? (rispondono solo coloro che hanno dichiarato di conoscere il servizio)

		Media
Informagiovani (a)	Provincia di Parma	4
	Emilia-Romagna (esclusa PR)	3,8
	Fuori regione – Nord	4,3
	Fuori regione – Centro-Sud	4,4
	<i>Media totale</i>	4,2
	<i>Campo di variazione</i>	0,6
YoungERcard (b)	Provincia di Parma	3,4
	Emilia-Romagna (esclusa PR)	3,5
	Fuori regione – Nord	3,7
	Fuori regione – Centro-Sud	4,1
	<i>Media totale</i>	3,6
	<i>Campo di variazione</i>	0,7
Rete WiFi Guglielmo (c)	Provincia di Parma	3,4
	Emilia-Romagna (esclusa PR)	4,4
	Fuori regione – Nord	4,1
	Fuori regione – Centro-Sud	4
	<i>Media totale</i>	4
	<i>Campo di variazione</i>	1,0
Servizi digitali del Comune per pratiche e anagrafe (d)	Provincia di Parma	4,4
	Emilia-Romagna (esclusa PR)	3,8
	Fuori regione – Nord	3,8
	Fuori regione – Centro-Sud	4,6
	<i>Media totale</i>	4,2
	<i>Campo di variazione</i>	0,8
Centri Giovani (e)	Provincia di Parma	4
	Emilia-Romagna (esclusa PR)	3,8
	Fuori regione – Nord	4,2
	Fuori regione – Centro-Sud	4,3
	<i>Media totale</i>	4,1
	<i>Campo di variazione</i>	0,5
Officine on/off (f)	Provincia di Parma	3,6
	Emilia-Romagna (esclusa PR)	3
	Fuori regione – Nord	4,2
	Fuori regione – Centro-Sud	3,9
	<i>Media totale</i>	3,7
	<i>Campo di variazione</i>	1,2
Fab Lab	Provincia di Parma	3,3
	Emilia-Romagna (esclusa PR)	3,2
	Fuori regione – Nord	3,8
	Fuori regione – Centro-Sud	3,7
	<i>Media totale</i>	3,5
	<i>Campo di variazione</i>	0,6

Officina delle Arti audiovisive	Provincia di Parma	3,7
	Emilia-Romagna (esclusa PR)	3,6
	Fuori regione – Nord	4
	Fuori regione – Centro-Sud	4,2
	<i>Media totale</i>	3,9
	<i>Campo di variazione</i>	0,6
App ComuniChiamo	Provincia di Parma	3,9
	Emilia-Romagna (esclusa PR)	3,8
	Fuori regione – Nord	4
	Fuori regione – Centro-Sud	4,3
	<i>Media totale</i>	4,1
	<i>Campo di variazione</i>	0,5
Bike sharing (g)	Provincia di Parma	3,9
	Emilia-Romagna (esclusa PR)	3,9
	Fuori regione – Nord	4,2
	Fuori regione – Centro-Sud	4,7
	<i>Media totale</i>	4,3
	<i>Campo di variazione</i>	0,8
Car sharing (h)	Provincia di Parma	3,6
	Emilia-Romagna (esclusa PR)	3,5
	Fuori regione – Nord	3,7
	Fuori regione – Centro-Sud	4,3
	<i>Media totale</i>	3,9
	<i>Campo di variazione</i>	0,8
MiMuovo (i)	Provincia di Parma	4,9
	Emilia-Romagna (esclusa PR)	5,5
	Fuori regione – Nord	5,3
	Fuori regione – Centro-Sud	5,7
	<i>Media totale</i>	5,4
	<i>Campo di variazione</i>	0,8
Abbonamenti a prezzi agevolati al trasporto pubblico per studenti UniPR (j)	Provincia di Parma	5,4
	Emilia-Romagna (esclusa PR)	5,8
	Fuori regione – Nord	5,9
	Fuori regione – Centro-Sud	6,2
	<i>Media totale</i>	5,8
	<i>Campo di variazione</i>	0,8
Estensione dei servizi di trasporto pubblico negli orari notturni (k)	Provincia di Parma	5
	Emilia-Romagna (esclusa PR)	4,9
	Fuori regione – Nord	5,7
	Fuori regione – Centro-Sud	6,3
	<i>Media totale</i>	5,5
	<i>Campo di variazione</i>	1,4

Le differenze tra medie presentano significatività nei seguenti casi:

- a. Informagiovani: significatività Post-HOC Tukey HSD per
 - Provincia di Parma rispetto a Fuori regione-Centro Sud
 - Emilia-Romagna rispetto a Fuori regione-Nord
 - Emilia-Romagna rispetto a Fuori regione-Centro Sud
- b. YoungERcard: significatività Post-HOC Tukey HSD per
 - Provincia di Parma rispetto a Fuori regione-Centro Sud

- Emilia-Romagna rispetto a Fuori regione-Centro Sud
- c. Rete WiFi Guglielmo: significatività Post-HOC Tamhane's T2 per
 - Provincia di Parma rispetto a Emilia-Romagna
 - Provincia di Parma – rispetto a Fuori regione-Nord
 - Provincia di Parma rispetto a Fuori regione-Centro Sud
- d. Servizi digitali del Comune per pratiche e anagrafe: significatività Post-HOC Tukey HSD per
 - Provincia di Parma rispetto a Emilia-Romagna
 - Provincia di Parma rispetto a Fuori regione-Nord
 - Emilia-Romagna rispetto a Fuori regione-Centro Sud
 - Fuori regione-Nord rispetto a Fuori regione-Centro Sud
- e. Centri Giovani: significatività Post-HOC Tamhane's T2 per
 - Emilia-Romagna rispetto a Fuori regione-Centro Sud
- f. Officine On/off: significatività Post-HOC Tukey HSD per
 - Emilia-Romagna rispetto a Fuori regione-Nord
 - Emilia-Romagna rispetto a Fuori regione-Centro Sud
- g. Bike sharing: significatività Post-HOC Tamhane's T2 per
 - Provincia di Parma rispetto a Fuori regione-Nord
 - Provincia di Parma rispetto a Fuori regione-Centro Sud
 - Emilia-Romagna rispetto a Fuori regione-Nord
 - Emilia-Romagna rispetto a Fuori regione-Centro Sud
 - Fuori regione-Nord rispetto a Fuori regione-Centro Sud
- h. Car sharing: significatività Post-HOC Tukey HSD per
 - Provincia di Parma rispetto a Fuori regione-Centro Sud
 - Emilia-Romagna rispetto a Fuori regione-Centro Sud
 - Fuori regione-Nord rispetto a Fuori regione-Centro Sud
- i. MiMuovo: significatività Post-HOC Tamhane's T2 per
 - Provincia di Parma rispetto a Emilia-Romagna
 - Provincia di Parma rispetto a Fuori regione-Nord
 - Provincia di Parma rispetto a Fuori regione-Centro Sud
 - Fuori regione-Nord rispetto a Fuori regione-Centro Sud
- j. Abbonamenti a prezzi agevolati al trasporto pubblico: significatività Post-HOC Tamhane's T2 per
 - Provincia di Parma rispetto a Emilia-Romagna
 - Provincia di Parma rispetto a Fuori regione-Nord
 - Provincia di Parma rispetto a Fuori regione-Centro Sud
 - Emilia-Romagna rispetto a Fuori regione-Centro Sud
 - Fuori regione-Nord rispetto a Fuori regione-Centro Sud
- k. Estensione dei servizi di trasporto pubblico negli orari notturni: significatività Post-HOC Tamhane's T2 per
 - Provincia di Parma rispetto a Fuori regione-Nord
 - Provincia di Parma rispetto a Fuori regione-Centro Sud
 - Emilia-Romagna rispetto a Fuori regione-Nord
 - Emilia-Romagna rispetto a Fuori regione-Centro Sud
 - Fuori regione-Nord rispetto a Fuori regione-Centro Sud

TAB. 6.25 (rif. Tab. 43) - QUANTO È IMPORTANTE CIASCUNO DEI SEGUENTI SERVIZI OFFERTI DALL'UNIVERSITA' AI FINI DELLA TUA VITA DI STUDENTE UNIVERSITARIO A PARMA? (rispondono solo coloro che hanno dichiarato di conoscere il servizio)

		Media
Student Card (l)	Provincia di Parma	5,3
	Emilia-Romagna (esclusa PR)	5,4
	Fuori regione – Nord	5,5
	Fuori regione – Centro-Sud	5,6
	Media totale	5,5
	Campo di variazione	0,3
Sconti con la Student card presso esercizi commerciali (m)	Provincia di Parma	5,2
	Emilia-Romagna (esclusa PR)	4,9
	Fuori regione – Nord	5,4
	Fuori regione – Centro-Sud	5,7
	Media totale	5,4
	Campo di variazione	0,6
Sconti presso teatri, cinema e musei (n)	Provincia di Parma	5,4
	Emilia-Romagna (esclusa PR)	5,1
	Fuori regione – Nord	5,4
	Fuori regione – Centro-Sud	5,8
	Media totale	5,5
	Campo di variazione	0,7
Possibilità di usare la Student card come carta di pagamento (o)	Provincia di Parma	4,2
	Emilia-Romagna (esclusa PR)	3,9
	Fuori regione – Nord	4
	Fuori regione – Centro-Sud	4,2
	Media totale	4
	Campo di variazione	0,3
Partecipazione al coro, all'orchestra, alla radio e al quotidiano di Ateneo (attività del C.A.P.A.S.) (p)	Provincia di Parma	3,4
	Emilia-Romagna (esclusa PR)	3,2
	Fuori regione – Nord	3,6
	Fuori regione – Centro-Sud	3,8
	Media totale	3,5
	Campo di variazione	0,6
Pratica dello sport con il Centro Universitario Sportivo (CUS) (q)	Provincia di Parma	4,3
	Emilia-Romagna (esclusa PR)	3,8
	Fuori regione – Nord	4,3
	Fuori regione – Centro-Sud	4,6
	Media totale	4,4
	Campo di variazione	0,8
Servizio Orientamento (r)	Provincia di Parma	4,7
	Emilia-Romagna (esclusa PR)	4,5
	Fuori regione – Nord	4,7
	Fuori regione – Centro-Sud	4,9
	Media totale	4,7
	Campo di variazione	0,4

Convenzioni e agevolazioni per muoversi da e verso Parma, e in città (s)	Provincia di Parma	4,7
	Emilia-Romagna (esclusa PR)	4,6
	Fuori regione – Nord	5,2
	Fuori regione – Centro-Sud	5,6
	<i>Media totale</i>	5,1
	<i>Campo di variazione</i>	1
Vetrina alloggi UniPR (sul sito ER.GO) (t)	Provincia di Parma	4,3
	Emilia-Romagna (esclusa PR)	3,8
	Fuori regione – Nord	4,5
	Fuori regione – Centro-Sud	4,9
	<i>Media totale</i>	4,5
	<i>Campo di variazione</i>	1,1
Servizi ER.GO (Azienda Regionale per il Diritto agli Studi Superiori) (u)	Provincia di Parma	5,3
	Emilia-Romagna (esclusa PR)	5,3
	Fuori regione – Nord	5,4
	Fuori regione – Centro-Sud	5,8
	<i>Media totale</i>	5,5
	<i>Campo di variazione</i>	0,5
Welcome Office di Ateneo in vicolo Grossardi	Provincia di Parma	4,3
	Emilia-Romagna (esclusa PR)	4,2
	Fuori regione – Nord	4,3
	Fuori regione – Centro-Sud	4,5
	<i>Media totale</i>	4,3
	<i>Campo di variazione</i>	0,3
Parma UniverCity Info Point (presso il Ponte romano) (v)	Provincia di Parma	4,3
	Emilia-Romagna (esclusa PR)	4,3
	Fuori regione – Nord	4,4
	Fuori regione – Centro-Sud	4,6
	<i>Media totale</i>	4,5
	<i>Campo di variazione</i>	0,3
Assistenza sanitaria gratuita al Punto bianco, per gli studenti UniPR (w)	Provincia di Parma	5,3
	Emilia-Romagna (esclusa PR)	5,1
	Fuori regione – Nord	5,7
	Fuori regione – Centro-Sud	6,2
	<i>Media totale</i>	5,8
	<i>Campo di variazione</i>	0,9
Welcome Point Matricole (presso il Ponte romano) (x)	Provincia di Parma	4,3
	Emilia-Romagna (esclusa PR)	4,1
	Fuori regione – Nord	4,3
	Fuori regione – Centro-Sud	4,6
	<i>Media totale</i>	4,3
	<i>Campo di variazione</i>	0,5
App UniPR mobile (y)	Provincia di Parma	4,9
	Emilia-Romagna (esclusa PR)	5,2
	Fuori regione – Nord	5,1
	Fuori regione – Centro-Sud	5,1
	<i>Media totale</i>	5
	<i>Campo di variazione</i>	0,3

Le differenze tra medie presentano significatività nei seguenti casi:

- l. Student Card: significatività Post-HOC Tamhane's T2 per
 - Provincia di Parma rispetto a Fuori regione-Centro Sud
 - Emilia-Romagna rispetto a Fuori regione-Centro Sud
- m. Sconti con la Student card presso esercizi commerciali: significatività Post-HOC Tamhane's T2 per
 - Provincia di Parma rispetto a Fuori regione-Centro Sud
 - Emilia-Romagna rispetto a Fuori regione-Nord
 - Emilia-Romagna rispetto a Fuori regione-Centro Sud
 - Fuori regione-Nord rispetto a Fuori regione-Centro Sud
- n. Sconti presso teatri, cinema e musei: significatività Post-HOC Tamhane's T2 per
 - Provincia di Parma rispetto a Fuori regione-Centro Sud
 - Emilia-Romagna rispetto a Fuori regione-Nord
 - Emilia-Romagna rispetto a Fuori regione-Centro Sud
 - Fuori regione-Nord rispetto a Fuori regione-Centro Sud
- o. Possibilità di usare la Student card come carta di pagamento: significatività Post-HOC Tukey HSD per
 - Provincia di Parma rispetto a Emilia-Romagna
 - Emilia-Romagna rispetto a Fuori regione-Centro Sud
- p. Partecipazione al coro, all'orchestra (ecc.): significatività Post-HOC Tukey HSD per
 - Provincia di Parma rispetto a Emilia-Romagna
 - Emilia-Romagna rispetto a Fuori regione-Centro Sud
- q. Pratica dello sport con il Centro Universitario Sportivo (CUS): significatività Post-HOC Tamhane's T2 per
 - Provincia di Parma rispetto a Emilia-Romagna
 - Provincia di Parma rispetto a Fuori regione-Centro Sud
 - Emilia-Romagna rispetto a Fuori regione-Centro Sud
 - Fuori regione-Nord rispetto a Fuori regione-Centro Sud
- r. Servizio Orientamento: significatività Post-HOC Tukey HSD per
 - Emilia-Romagna rispetto a Fuori regione-Centro Sud
- s. Convenzioni e agevolazioni per muoversi da e verso Parma: significatività Post-HOC Tamhane's T2 per
 - Provincia di Parma rispetto a Fuori regione-Nord
 - Provincia di Parma rispetto a Fuori regione-Centro Sud
 - Emilia-Romagna rispetto a Fuori regione-Nord
 - Emilia-Romagna rispetto a Fuori regione-Centro Sud
 - Fuori regione-Nord rispetto a Fuori regione-Centro Sud
- t. Vetrina alloggi UniPR (sito ER.GO): significatività Post-HOC Tamhane's T2 per
 - Provincia di Parma rispetto a Emilia-Romagna
 - Provincia di Parma rispetto a Fuori regione-Centro Sud
 - Emilia-Romagna rispetto a Fuori regione-Nord
 - Emilia-Romagna rispetto a Fuori regione-Centro Sud
 - Fuori regione-Nord rispetto a Fuori regione-Centro Sud
- u. Servizi ER.GO: significatività Post-HOC Tamhane's T2 per
 - Provincia di Parma rispetto a Fuori regione-Centro Sud
 - Emilia-Romagna rispetto a Fuori regione-Centro Sud
 - Fuori regione-Nord rispetto a Fuori regione-Centro Sud
- v. Parma UniverCity Info Point (presso il Ponte Romano): significatività Post-HOC Tukey HSD per
 - Provincia di Parma rispetto a Fuori regione-Centro Sud
 - Emilia-Romagna rispetto a Fuori regione-Centro Sud

- w. Assistenza sanitaria gratuita al Punto bianco: significatività Post-HOC Tamhane's T2 per
 - Provincia di Parma rispetto a Fuori regione-Nord
 - Provincia di Parma rispetto a Fuori regione-Centro Sud
 - Emilia-Romagna rispetto a Fuori regione-Nord
 - Emilia-Romagna rispetto a Fuori regione-Centro Sud
 - Fuori regione-Nord rispetto a Fuori regione-Centro Sud
- x. Welcome Point matricole (presso il Ponte Romano): significatività Post-HOC Tukey HSD per
 - Provincia di Parma rispetto a Fuori regione-Centro Sud
 - Emilia-Romagna rispetto a Fuori regione-Centro Sud
- y. App UniPR mobile: significatività Post-HOC Tamhane's T2 per
 - Provincia di Parma rispetto a Emilia-Romagna

TAB. 6.26 - CONFRONTO TRA LIVELLO DI UTILIZZO E LIVELLO DI IMPORTANZA DEI SERVIZI DEL COMUNE E DELL'UNIVERSITÀ

	Provincia di Parma		Emilia-Romagna (esclusa PR)		Fuori regione – Nord		Fuori regione – Centro-Sud	
	IMPORTANZA	UTILIZZO	IMPORTANZA	UTILIZZO	IMPORTANZA	UTILIZZO	IMPORTANZA	UTILIZZO
	media	%	media	%	media	%	media	%
Informagiovani	4	17	3,8	14,8	4,3	21,4	4,4	26,5
YoungERcard	3,4	9,7	3,5	15,3	3,7	13,3	4,1	16,7
Rete WiFi Guglielmo	3,4	23,3	4,4	43,5	4,1	35,7	4	28,6
Servizi digitali del Comune per pratiche e anagrafe	4,4	31,3	3,8	10,3	3,8	11,2	4,6	21,8
Centri Giovani	4	13,6	3,8	7,1	4,2	8,1	4,3	14,2
Officine on/off	3,6	16	3	14,8	4,2	22,2	3,9	15,9
Fab Lab	3,3	10,6	3,2	4,2	3,8	10,5	3,7	8,3
Officina delle Arti audiovisive	3,7	16,8	3,6	7,6	4	14	4,2	10,1
App ComuniChiamo	3,9	17,2	3,8	9,7	4	12	4,3	11,9
Bike sharing	3,9	8,3	3,9	9,5	4,2	14,1	4,7	22,4
Car sharing	3,6	3,4	3,5	3,1	3,7	5	4,3	9,1
MiMuovo	4,9	47,8	5,5	61,4	5,3	54,4	5,7	64,6
Abbonamenti a prezzi agevolati al trasporto pubblico per studenti UniPR	5,4	41,4	5,8	52,4	5,9	50,5	6,2	63,3
Estensione dei servizi di trasporto pubblico negli orari notturni	5	31,9	4,9	26,3	5,7	50,2	6,3	74,7
Student Card	5,3	73,4	5,4	70,4	5,5	76,7	5,6	80,2
Sconti con la Student card presso esercizi commerciali	5,2	40	4,9	30,5	5,4	40	5,7	48,2
Sconti presso teatri, cinema e musei	5,4	46,1	5,1	35,5	5,4	42,6	5,8	45,4
Possibilità di usare la Student card come carta di pagamento	4,2	20,9	3,9	11,8	4	14,9	4,2	13,8
Partecipazione al coro, all'orchestra, alla radio e al	3,4	7	3,2	3,7	3,6	9,5	3,8	9,7

quotidiano di Ateneo (attività del C.A.P.A.S.)								
Pratica dello sport con il Centro Universitario Sportivo (CUS)	4,3	12,6	3,8	5,8	4,3	9,4	4,6	10,2
Servizio Orientamento	4,7	20,4	4,5	15,7	4,7	17,1	4,9	16,8
Convenzioni e agevolazioni per muoversi da e verso Parma, e in città	4,7	26,4	4,6	43,5	5,2	36,4	5,6	42,9
Vetrina alloggi UniPR (sul sito ER.GO)	4,3	9,8	3,8	11,3	4,5	22,1	4,9	26
Servizi ER.GO (Azienda Regionale per il Diritto agli Studi Superiori)	5,3	51	5,3	54	5,4	51,9	5,8	63,7
Welcome Office di Ateneo in vicolo Grossardi Parma	4,3	17,6	4,2	9,6	4,3	17,2	4,5	22,2
UniverCity Info Point (presso il Ponte romano)	4,3	30,5	4,3	30,4	4,4	34,3	4,6	37
Assistenza sanitaria gratuita al Punto bianco, per gli studenti UniPR	5,3	9,6	5,1	11,7	5,7	18,2	6,2	30,7
Welcome Point Matricole (presso il Ponte romano)	4,3	20,2	4,1	20,1	4,3	24,6	4,6	27,5
App UniPR mobile	4,9	69,2	5,2	77,4	5,1	72,9	5,1	74,7

TAB. 6.27 (rif. Tab. 44) - QUANTO SEI SODDISFATTO DEI SEGUENTI SERVIZI OFFERTI DAL COMUNE? (rispondono solo coloro che hanno utilizzato il servizio)

		Media
Informagiovani	Provincia di Parma	5,1
	Emilia-Romagna (esclusa PR)	4,8
	Fuori regione – Nord	4,8
	Fuori regione – Centro-Sud	4,9
	<i>Media totale</i>	4,9
	<i>Campo di variazione</i>	0,3
YoungERcard	Provincia di Parma	4,1
	Emilia-Romagna (esclusa PR)	4,4
	Fuori regione – Nord	4,5
	Fuori regione – Centro-Sud	5
	<i>Media totale</i>	4,5
	<i>Campo di variazione</i>	0,9
Rete WiFi Guglielmo (a)	Provincia di Parma	3,9
	Emilia-Romagna (esclusa PR)	4,8
	Fuori regione – Nord	4,4
	Fuori regione – Centro-Sud	4,2
	<i>Media totale</i>	4,4
	<i>Campo di variazione</i>	0,7
Servizi digitali del Comune per pratiche e anagrafe	Provincia di Parma	5,1
	Emilia-Romagna (esclusa PR)	4,9
	Fuori regione – Nord	4,8
	Fuori regione – Centro-Sud	5,6
	<i>Media totale</i>	5,2
	<i>Campo di variazione</i>	0,8
Centri Giovani	Provincia di Parma	5,2
	Emilia-Romagna (esclusa PR)	4,9
	Fuori regione – Nord	4,8
	Fuori regione – Centro-Sud	5,2
	<i>Media totale</i>	5,1
	<i>Campo di variazione</i>	0,4
Officine on/off	Provincia di Parma	4,5
	Emilia-Romagna (esclusa PR)	4,6
	Fuori regione – Nord	5,1
	Fuori regione – Centro-Sud	5,8
	<i>Media totale</i>	4,8
	<i>Campo di variazione</i>	1,3
Fab Lab	Provincia di Parma	4,7
	Emilia-Romagna (esclusa PR)	5
	Fuori regione – Nord	4,8
	Fuori regione – Centro-Sud	4,9
	<i>Media totale</i>	4,8
	<i>Campo di variazione</i>	0,4
Officina delle Arti audiovisive	Provincia di Parma	4,5
	Emilia-Romagna (esclusa PR)	5,8

	Fuori regione – Nord	5,1
	Fuori regione – Centro-Sud	5,6
	<i>Media totale</i>	5,2
	<i>Campo di variazione</i>	1,8
App ComuniChiamo	Provincia di Parma	4,2
	Emilia-Romagna (esclusa PR)	4,3
	Fuori regione – Nord	4,7
	Fuori regione – Centro-Sud	4,7
	<i>Media totale</i>	4,4
	<i>Campo di variazione</i>	0,5
Bike sharing	Provincia di Parma	5
	Emilia-Romagna (esclusa PR)	5
	Fuori regione – Nord	5
	Fuori regione – Centro-Sud	5,4
	<i>Media totale</i>	5,2
	<i>Campo di variazione</i>	0,4
Car sharing	Provincia di Parma	4,6
	Emilia-Romagna (esclusa PR)	4,5
	Fuori regione – Nord	4,7
	Fuori regione – Centro-Sud	4,6
	<i>Media totale</i>	4,6
	<i>Campo di variazione</i>	0,3
MiMuovo (b)	Provincia di Parma	5
	Emilia-Romagna (esclusa PR)	5,4
	Fuori regione – Nord	5,2
	Fuori regione – Centro-Sud	5,4
	<i>Media totale</i>	5,3
	<i>Campo di variazione</i>	0,4
Abbonamenti a prezzi agevolati al trasporto pubblico per studenti UniPR	Provincia di Parma	5,4
	Emilia-Romagna (esclusa PR)	5,5
	Fuori regione – Nord	5,4
	Fuori regione – Centro-Sud	5,6
	<i>Media totale</i>	5,5
	<i>Campo di variazione</i>	0,2
Estensione dei servizi di trasporto pubblico negli orari notturni (c)	Provincia di Parma	5,7
	Emilia-Romagna (esclusa PR)	5,5
	Fuori regione – Nord	5,5
	Fuori regione – Centro-Sud	5,3
	<i>Media totale</i>	5,4
	<i>Campo di variazione</i>	0,4

Le differenze tra medie non presentano significatività, tranne nei seguenti casi:

- a. Rete WiFi Guglielmo: significatività Post-HOC Tukey HSD per
 - Provincia di Parma rispetto a Emilia-Romagna
- b. MiMuovo: significatività Post-HOC Tukey HSD per
 - Provincia di Parma rispetto a Emilia-Romagna
 - Provincia di Parma rispetto a Fuori regione-Centro Sud
- c. Estensione dei servizi di trasporto pubblico negli orari notturni: significatività Post-HOC Tamhane's T2 per
 - Provincia di Parma rispetto a Fuori regione-Centro Sud

TAB. 6.28 (rif. Tab. 45) - QUANTO SEI SODDISFATTO DEI SEGUENTI SERVIZI OFFERTI DALL'UNIVERSITA'? (rispondono solo coloro che hanno utilizzato il servizio)

	Media	
Student Card	Provincia di Parma	5,3
	Emilia-Romagna (esclusa PR)	5,4
	Fuori regione – Nord	5,4
	Fuori regione – Centro-Sud	5,4
	Media totale	5,4
	Campo di variazione	0,1
Sconti con la Student card presso esercizi commerciali	Provincia di Parma	5,3
	Emilia-Romagna (esclusa PR)	5,4
	Fuori regione – Nord	5,4
	Fuori regione – Centro-Sud	5,4
	Media totale	5,3
	Campo di variazione	0,1
Sconti presso teatri, cinema e musei	Provincia di Parma	5,5
	Emilia-Romagna (esclusa PR)	5,5
	Fuori regione – Nord	5,6
	Fuori regione – Centro-Sud	5,4
	Media totale	5,5
	Campo di variazione	0,2
Possibilità di usare la Student card come carta di pagamento	Provincia di Parma	5,8
	Emilia-Romagna (esclusa PR)	6
	Fuori regione – Nord	5,7
	Fuori regione – Centro-Sud	5,7
	Media totale	5,8
	Campo di variazione	0,3
Partecipazione al coro, all'orchestra, alla radio e al quotidiano di Ateneo (attività del C.A.P.A.S.)	Provincia di Parma	4,4
	Emilia-Romagna (esclusa PR)	5,6
	Fuori regione – Nord	5,4
	Fuori regione – Centro-Sud	5,3
	Media totale	5,2
	Campo di variazione	1,2
Pratica dello sport con il Centro Universitario Sportivo (CUS)	Provincia di Parma	5,3
	Emilia-Romagna (esclusa PR)	5,1
	Fuori regione – Nord	5,4
	Fuori regione – Centro-Sud	5,2
	Media totale	5,3
	Campo di variazione	0,4
Servizio Orientamento	Provincia di Parma	5,2
	Emilia-Romagna (esclusa PR)	5,4
	Fuori regione – Nord	5,4
	Fuori regione – Centro-Sud	5,2
	Media totale	5,3
	Campo di variazione	0,2
	Provincia di Parma	4,8

Convenzioni e agevolazioni per muoversi da e verso Parma, e in città (a)	Emilia-Romagna (esclusa PR)	4,6
	Fuori regione – Nord	5
	Fuori regione – Centro-Sud	5,1
	<i>Media totale</i>	<i>4,9</i>
	<i>Campo di variazione</i>	<i>0,5</i>
Vetrina alloggi UniPR (sul sito ER.GO)	Provincia di Parma	4,8
	Emilia-Romagna (esclusa PR)	4,5
	Fuori regione – Nord	4,5
	Fuori regione – Centro-Sud	4,6
	<i>Media totale</i>	<i>4,6</i>
	<i>Campo di variazione</i>	<i>0,2</i>
Servizi ER.GO (Azienda Regionale per il Diritto agli Studi Superiori)	Provincia di Parma	5,6
	Emilia-Romagna (esclusa PR)	5,6
	Fuori regione – Nord	5,4
	Fuori regione – Centro-Sud	5,5
	<i>Media totale</i>	<i>5,5</i>
	<i>Campo di variazione</i>	<i>0,2</i>
Welcome Office di Ateneo in vicolo Grossardi	Provincia di Parma	5,1
	Emilia-Romagna (esclusa PR)	5,9
	Fuori regione – Nord	5,1
	Fuori regione – Centro-Sud	5,3
	<i>Media totale</i>	<i>5,3</i>
	<i>Campo di variazione</i>	<i>0,8</i>
Parma UniverCity Info Point (preso il Ponte romano)	Provincia di Parma	5,2
	Emilia-Romagna (esclusa PR)	5,3
	Fuori regione – Nord	5,3
	Fuori regione – Centro-Sud	5,4
	<i>Media totale</i>	<i>5,3</i>
	<i>Campo di variazione</i>	<i>0,2</i>
Assistenza sanitaria gratuita al Punto bianco, per gli studenti UniPR	Provincia di Parma	5
	Emilia-Romagna (esclusa PR)	5,1
	Fuori regione – Nord	5,8
	Fuori regione – Centro-Sud	5,9
	<i>Media totale</i>	<i>5,5</i>
	<i>Campo di variazione</i>	<i>0,9</i>
Welcome Point Matricole (presso il Ponte romano)	Provincia di Parma	5,4
	Emilia-Romagna (esclusa PR)	5,1
	Fuori regione – Nord	5,4
	Fuori regione – Centro-Sud	5,4
	<i>Media totale</i>	<i>5,3</i>
	<i>Campo di variazione</i>	<i>0,3</i>
App UniPR mobile	Provincia di Parma	4,8
	Emilia-Romagna (esclusa PR)	4,7
	Fuori regione – Nord	4,8
	Fuori regione – Centro-Sud	4,8
	<i>Media totale</i>	<i>4,8</i>
	<i>Campo di variazione</i>	<i>0,1</i>

Le differenze tra medie non presentano significatività, tranne nei seguenti casi:

- a. Convenzioni e agevolazioni per muoversi da e verso Parma: significatività Post-HOC Tukey HSD per
- Emilia-Romagna rispetto a Fuori regione-Centro Sud

TAB. 6.29 - CONFRONTO TRA LIVELLO DI IMPORTANZA E LIVELLO DI SODDISFAZIONE DEI SERVIZI DEL COMUNE E DELL'UNIVERSITÀ

	Provincia di Parma		Emilia-Romagna (esclusa PR)		Fuori regione – Nord		Fuori regione – Centro-Sud	
	IMPORTANZA	SODDISFAZIONE	IMPORTANZA	SODDISFAZIONE	IMPORTANZA	SODDISFAZIONE	IMPORTANZA	SODDISFAZIONE
	media	media	media	media	media	media	media	media
Informagiovani	4	5,1	3,8	4,8	4,3	4,8	4,4	4,9
YoungERcard	3,4	4,1	3,5	4,4	3,7	4,5	4,1	5
Rete WiFi Guglielmo	3,4	3,9	4,4	4,8	4,1	4,4	4	4,2
Servizi digitali del Comune per pratiche e anagrafe	4,4	5,1	3,8	4,9	3,8	4,8	4,6	5,6
Centri Giovani	4	5,2	3,8	4,9	4,2	4,8	4,3	5,2
Officine on/off	3,6	4,5	3	4,6	4,2	5,1	3,9	5,8
Fab Lab	3,3	4,7	3,2	5	3,8	4,8	3,7	4,9
Officina delle Arti audiovisive	3,7	4,5	3,6	5,8	4	5,1	4,2	5,6
App ComuniChiamo	3,9	4,2	3,8	4,3	4	4,7	4,3	4,7
Bike sharing	3,9	5	3,9	5	4,2	5	4,7	5,4
Car sharing	3,6	4,6	3,5	4,5	3,7	4,7	4,3	4,6
MiMuovo	4,9	5	5,5	5,4	5,3	5,2	5,7	5,4
Abbonamenti a prezzi agevolati al trasporto pubblico per studenti UniPR	5,4	5,4	5,8	5,5	5,9	5,4	6,2	5,6
Estensione dei servizi di trasporto pubblico negli orari notturni	5	5,7	4,9	5,5	5,7	5,5	6,3	5,3
Student Card	5,3	5,3	5,4	5,4	5,5	5,4	5,6	5,4
Sconti con la Student card presso	5,2	5,3	4,9	5,4	5,4	5,4	5,7	5,4

esercizi commerciali								
Sconti presso teatri, cinema e musei	5,4	5,5	5,1	5,5	5,4	5,6	5,8	5,4
Possibilità di usare la Student card come carta di pagamento	4,2	5,8	3,9	6	4	5,7	4,2	5,7
Partecipazione al coro, all'orchestra, alla radio e al quotidiano di Ateneo (attività del C.A.P.A.S.)	3,4	4,4	3,2	5,6	3,6	5,4	3,8	5,3
Pratica dello sport con il Centro Universitario o Sportivo (CUS)	4,3	5,3	3,8	5,1	4,3	5,4	4,6	5,2
Servizio Orientamento	4,7	5,2	4,5	5,4	4,7	5,4	4,9	5,2
Convenzioni e agevolazioni per muoversi da e verso Parma, e in città	4,7	4,8	4,6	4,6	5,2	5	5,6	5,1
Vetrina alloggi UniPR (sul sito ER.GO)	4,3	4,8	3,8	4,5	4,5	4,5	4,9	4,6
Servizi ER.GO (Azienda Regionale per il Diritto agli Studi Superiori)	5,3	5,6	5,3	5,6	5,4	5,4	5,8	5,5
Welcome Office di	4,3	5,1	4,2	5,9	4,3	5,1	4,5	5,3

Ateneo in vicolo Grossardi								
Parma UniverCity Info Point (presso il Ponte romano)	4,3	5,2	4,3	5,3	4,4	5,3	4,6	5,4
Assistenza sanitaria gratuita al Punto bianco, per gli studenti UniPR	5,3	5	5,1	5,1	5,7	5,8	6,2	5,9
Welcome Point Matricole (presso il Ponte romano)	4,3	5,4	4,1	5,1	4,3	5,4	4,6	5,4
App UniPR mobile	4,9	4,8	5,2	4,7	5,1	4,8	5,1	4,8

TAB. 6.30 (rif. Tab. 48) - CON RIFERIMENTO AL CENTRO UNIVERSITARIO SPORTIVO (CUS), SAI CHE:

	Provincia di Parma	Emilia-Romagna (esclusa PR)	Fuori regione – Nord	Fuori regione – Centro-Sud	Tot.
	%	%	%	%	%
Organizza corsi di discipline sportive?	71,8	52,2	61,9	60,4	100
Organizza squadre per la pratica agonistica degli sport?	65,8	52,2	60,1	55,2	100
Affitta le proprie strutture agli studenti e agli esterni? (es. campi da calcetto, da tennis)	55,5	36	43,1	42,7	100

TAB. 6.31 (rif. Tab. 49) - CON RIFERIMENTO AL CENTRO UNIVERSITARIO SPORTIVO (CUS), PER QUALI ATTIVITÀ LO HAI UTILIZZATO? (Solo per studenti che hanno dichiarato di conoscere i servizi del CUS)

	Provincia di Parma	Emilia-Romagna (esclusa PR)	Fuori regione – Nord	Fuori regione – Centro-Sud
	%	%	%	%
Organizza corsi di discipline sportive?	9,8	4,4	4,7	6
Organizza squadre per la pratica agonistica degli sport?	6	1,6	1,9	4,1
Affitta le proprie strutture agli studenti e agli esterni? (es. campi da calcetto, da tennis)	19,7	8,7	12,7	13,9

PERCEZIONE DELLA CITTA' DI PARMA

TAB. 6.32 (rif. Tab. 50) - PENSANDO ALLA CITTÀ DI PARMA, QUANTO SEI D'ACCORDO CON LE SEGUENTI AFFERMAZIONI?

		Media
La città di Parma offre buoni servizi	Provincia di Parma	5,2
	Emilia-Romagna (esclusa PR)	5,3
	Fuori regione – Nord	5,3
	Fuori regione – Centro-Sud	5,4
	<i>Media totale</i>	5,3
	<i>Campo di variazione</i>	0,2
La città di Parma è ben gestita	Provincia di Parma	4,8
	Emilia-Romagna (esclusa PR)	5,1
	Fuori regione – Nord	5,1
	Fuori regione – Centro-Sud	5,4
	<i>Media totale</i>	5,1
	<i>Campo di variazione</i>	0,6
La città di Parma risponde ai bisogni dei suoi cittadini	Provincia di Parma	4,7
	Emilia-Romagna (esclusa PR)	5
	Fuori regione – Nord	5
	Fuori regione – Centro-Sud	5,2
	<i>Media totale</i>	5
	<i>Campo di variazione</i>	0,5
La città di Parma è un luogo dove si vive bene	Provincia di Parma	5,3
	Emilia-Romagna (esclusa PR)	5,2
	Fuori regione – Nord	5,4
	Fuori regione – Centro-Sud	5,5
	<i>Media totale</i>	5,4
	<i>Campo di variazione</i>	0,3
La città di Parma è accogliente	Provincia di Parma	5,6
	Emilia-Romagna (esclusa PR)	5,7
	Fuori regione – Nord	5,7
	Fuori regione – Centro-Sud	5,5
	<i>Media totale</i>	5,7
	<i>Campo di variazione</i>	0,2
La città di Parma è viva	Provincia di Parma	5
	Emilia-Romagna (esclusa PR)	5,5
	Fuori regione – Nord	5,2
	Fuori regione – Centro-Sud	4,4
	<i>Media totale</i>	5
	<i>Campo di variazione</i>	1,1
MEDIA TOTALE DELLA SCALA		5,2

Le differenze tra medie presentano significatività nei seguenti casi:

- a. “La città di Parma offre buoni servizi”: significatività Post-HOC Tukey HSD per - Provincia di Parma rispetto a Fuori regione-Centro Sud
- b. “La città di Parma è ben gestita”: significatività Post-HOC Tamhane's T2 per

- Provincia di Parma rispetto a Emilia-Romagna
- Provincia di Parma rispetto a Fuori regione-Nord
- Provincia di Parma rispetto a Fuori regione-Centro Sud
- Emilia-Romagna rispetto a Fuori regione-Centro Sud
- Fuori regione-Centro Nord rispetto a Fuori regione-Centro Sud
- c. “La città di Parma risponde ai bisogni dei suoi cittadini”: significatività Post-HOC Tamhane's T2 per
 - Provincia di Parma rispetto a Emilia-Romagna
 - Provincia di Parma rispetto a Fuori regione-Nord
 - Provincia di Parma rispetto a Fuori regione-Centro Sud
- d. “La città di Parma è un luogo dove si vive bene”: significatività Post-HOC Tukey HSD per
 - Provincia di Parma rispetto a Fuori regione-Centro Sud
 - Emilia-Romagna rispetto a Fuori regione-Centro Sud
- e. “La città di Parma non è accogliente”: significatività Post-HOC Tamhane's T2 per
 - Fuori regione-Nord rispetto a Fuori regione-Centro Sud
- f. “La città di Parma non è viva”: significatività Post-HOC Tamhane's T2 per tutti i casi

TAB. 6.33 (rif. Tab. 51) - TI CAPITA DI CONFRONTARE PARMA CON ALTRE CITTÀ CHE CONOSCI?

	SI, mi capita di confrontare Parma con altre città	NO, non mi capita di confrontare Parma con altre città	Tot.
	%	%	%
Provincia di Parma	56,5%	43,5	100
Emilia-Romagna (esclusa PR)	81,5%	18,5	100
Fuori regione – Nord	75,9%	24,1	100
Fuori regione – Centro-Sud	80,4%	19,6	100

TAB 6.34 (rif. Tab 53) – CONOSCENZA DELL'EVENTO "PARMA 2020"

	SI, conosco "Parma 2020"	NO, non conosco "Parma 2020"	Tot.
	%	%	%
Provincia di Parma	88,6	11,4	100
Emilia-Romagna (esclusa PR)	66	34	100
Fuori regione – Nord	73,4	26,6	100
Fuori regione – Centro-Sud	90,9	9,1	100
	Sono a conoscenza degli eventi organizzati dall'Università di Parma	Non sono a conoscenza degli eventi organizzati dall'Università di Parma	Tot.
	%	%	%
Provincia di Parma	63,8	36,2	100
Emilia-Romagna (esclusa PR)	53,5	46,5	100
Fuori regione – Nord	62,2	37,8	100
Fuori regione – Centro-Sud	74,6	25,4	100

MOBILITA'

TAB. 6.35 (rif. Tab. 54) - STUDI IN UN'UNICA SEDE O TI SPOSTI TRA DIVERSE SEDI/PLESSI DELL'UNIVERSITÀ?

	Studio in un'unica sede a Parma	Studio in diverse sedi a Parma	Studio in diverse sedi in città diverse	Tot.
	%	%	%	%
Provincia di Parma	81,2	18,3	0,6	100
Emilia-Romagna (esclusa PR)	75,3	23,2	1,5	100
Fuori regione – Nord	82,8	16	1,2	100
Fuori regione – Centro-Sud	82,3	16,1	1,6	100

$\chi^2 (F) = 25,155$ (6 gdl), p-value = 0,000

TAB. 6.35bis - STUDI IN UN'UNICA SEDE O TI SPOSTI TRA DIVERSE SEDI/PLESSI DELL'UNIVERSITÀ? – NUMEROSITA' DEI RISPONDENTI

	Studio in un'unica sede a Parma	Studio in diverse sedi a Parma	Studio in diverse sedi in città diverse
	Numerosità	Numerosità	Numerosità
Provincia di Parma	827	186	6
Emilia-Romagna (esclusa PR)	554	170	12
Fuori regione – Nord	970	187	15
Fuori regione – Centro-Sud	960	188	19

TAB. 6.36 (rif. Tab. 55) – QUANTO FREQUENTEMENTE TI SPOSTI TRA LE DIVERSE SEDI DELL'UNIVERSITÀ?

	Provincia di Parma	Emilia-Romagna (esclusa PR)	Fuori regione – Nord	Fuori regione – Centro-Sud
	%	%	%	%
5 o più volte alla settimana	12	19,8	9,4	11,1
3-4 volte alla settimana	27,6	28	30,2	29
1-2 volte alla settimana	41,7	35,2	39,1	38,2
Meno di una volta a settimana	16,7	15,9	18,8	19,3
Mai	2,1	1,1	2,5	2,4
Tot.	100	100	100	100

Come precedentemente indicato nella sezione 2, le domande di cui alle tabelle 6.37 e successive sono state poste soltanto a coloro che si spostano su più sedi. Il campione a cui si fa riferimento consta di 192 studenti della provincia di Parma, 182 studenti dell'Emilia-Romagna, 202 studenti provenienti dalle regioni del Nord e 207 studenti provenienti dalle regioni del Centro-Sud.

TAB 6.37 (rif. Tab. 56) - QUAL È LA MODALITÀ PREVALENTE CHE UTILIZZI PER RAGGIUNGERE LA TUA SEDE UNIVERSITARIA PRINCIPALE?

		INVERNO (%)	ESTATE (%)
		%	%
Car Sharing	Provincia di Parma	0	0
	Emilia-Romagna (esclusa PR)	0	0
	Fuori regione – Nord	1	1
	Fuori regione – Centro-Sud	0,5	0,5
Moto/scooter	Provincia di Parma	1,6	7,3
	Emilia-Romagna (esclusa PR)	0	0
	Fuori regione – Nord	0	0,5
	Fuori regione – Centro-Sud	0	0,5
Bike Sharing	Provincia di Parma	0	1
	Emilia-Romagna (esclusa PR)	0,5	1,6
	Fuori regione – Nord	0,5	2,5
	Fuori regione – Centro-Sud	1	2,4
Auto come passeggero	Provincia di Parma	7,8	6,8
	Emilia-Romagna (esclusa PR)	1,6	0,5
	Fuori regione – Nord	2	2
	Fuori regione – Centro-Sud	1,9	1
Bicicletta	Provincia di Parma	4,2	16,7
	Emilia-Romagna (esclusa PR)	1,6	4,9
	Fuori regione – Nord	7,9	17,3
	Fuori regione – Centro-Sud	4,3	21,7
Autobus/Filobus	Provincia di Parma	34,9	18,2
	Emilia-Romagna (esclusa PR)	26,9	9,9
	Fuori regione – Nord	30,7	16,8
	Fuori regione – Centro-Sud	59,9	23,2
A piedi	Provincia di Parma	7,8	19,8
	Emilia-Romagna (esclusa PR)	8,8	29,7
	Fuori regione – Nord	19,3	27,2
	Fuori regione – Centro-Sud	23,2	42
Auto come conducente	Provincia di Parma	40,6	27,6
	Emilia-Romagna (esclusa PR)	13,7	13,7
	Fuori regione – Nord	10,9	9,9
	Fuori regione – Centro-Sud	5,3	3,4
Treno	Provincia di Parma	3,1	1,6
	Emilia-Romagna (esclusa PR)	45,6	37,4
	Fuori regione – Nord	27,7	20,3
	Fuori regione – Centro-Sud	3,9	3,4

Bicicletta elettrica	Provincia di Parma	0	0,5
	Emilia-Romagna (esclusa PR)	0,5	0
	Fuori regione – Nord	0	1
	Fuori regione – Centro-Sud	0	1,4
Monopattino elettrico	Provincia di Parma	0	0,5
	Emilia-Romagna (esclusa PR)	0,5	2,2
	Fuori regione – Nord	0	1,5
	Fuori regione – Centro-Sud	0	0

TAB. 6.38 (rif. Tab. 57) - IN GENERALE, QUANTO SEI SODDISFATTO DELLO SPOSTAMENTO CASA-UNIVERSITÀ?

<i>(1=pochissimo; 7= tantissimo)</i>	Media
Provincia di Parma	4,6
Emilia-Romagna (esclusa PR)	4,3
Fuori regione – Nord	4,4
Fuori regione – Centro-Sud	5,1
<i>Media totale</i>	<i>4,5</i>
<i>Campo di variazione</i>	<i>0,8</i>

Le differenze tra medie presentano significatività Post-HOC Tamhane's T2 per

- Fuori regione Centro-Sud rispetto a Provincia di Parma
- Fuori regione Centro-Sud rispetto a Emilia-Romagna
- Fuori regione Centro-Sud rispetto a Fuori regione-Nord

TAB. 6.39 (rif. Tab. 58) - QUALI CRITICITÀ RICONTRI NEL TRAGITTO CASA-UNIVERSITÀ?

SI, è una criticità		Numerosità	(%)
Congestione traffico	Provincia di Parma	138	71,9
	Emilia-Romagna (esclusa PR)	108	59,3
	Fuori regione – Nord	112	55,4
	Fuori regione – Centro-Sud	95	45,9
Mezzi pubblici affollati	Provincia di Parma	130	67,7
	Emilia-Romagna (esclusa PR)	142	78
	Fuori regione – Nord	148	73,3
	Fuori regione – Centro-Sud	149	72
Mezzi pubblici non puntuali	Provincia di Parma	113	58,9
	Emilia-Romagna (esclusa PR)	126	69,2
	Fuori regione – Nord	137	67,8
	Fuori regione – Centro-Sud	113	54,6
Mezzi pubblici non frequenti	Provincia di Parma	72	37,5
	Emilia-Romagna (esclusa PR)	69	37,9
	Fuori regione – Nord	86	42,6
	Fuori regione – Centro-Sud	69	33,3
Mezzi pubblici non frequenti nel tragitto che mi interessa	Provincia di Parma	80	41,7
	Emilia-Romagna (esclusa PR)	60	33
	Fuori regione – Nord	80	39,6
	Fuori regione – Centro-Sud	69	33,3
Difficoltà di parcheggio	Provincia di Parma	137	71,4
	Emilia-Romagna (esclusa PR)	84	46,2
	Fuori regione – Nord	88	43,6
	Fuori regione – Centro-Sud	62	30
Alto costo del viaggio	Provincia di Parma	75	39,1
	Emilia-Romagna (esclusa PR)	82	45,1
	Fuori regione – Nord	98	48,5
	Fuori regione – Centro-Sud	59	28,5
Mancano percorsi ciclabili sicuri	Provincia di Parma	72	37,5
	Emilia-Romagna (esclusa PR)	46	25,3
	Fuori regione – Nord	71	35,1
	Fuori regione – Centro-Sud	62	30
Alto costo del parcheggio	Provincia di Parma	103	53,6
	Emilia-Romagna (esclusa PR)	74	40,7
	Fuori regione – Nord	85	42,1
	Fuori regione – Centro-Sud	61	29,5
Scarso comfort del viaggio	Provincia di Parma	48	25
	Emilia-Romagna (esclusa PR)	62	34,1
	Fuori regione – Nord	82	40,6
	Fuori regione – Centro-Sud	80	38,6
Mancano parcheggi per le biciclette	Provincia di Parma	39	20,3
	Emilia-Romagna (esclusa PR)	32	17,6
	Fuori regione – Nord	56	27,7
	Fuori regione – Centro-Sud	51	24,6

Pericolo di furto del mezzo	Provincia di Parma	71	37
	Emilia-Romagna (esclusa PR)	57	31,3
	Fuori regione – Nord	77	38,1
	Fuori regione – Centro-Sud	98	47,3
Pericolosità del viaggio	Provincia di Parma	46	24
	Emilia-Romagna (esclusa PR)	39	21,4
	Fuori regione – Nord	58	28,7
	Fuori regione – Centro-Sud	49	23,7
Barriere fisiche	Provincia di Parma	35	18,2
	Emilia-Romagna (esclusa PR)	23	12,6
	Fuori regione – Nord	40	19,8
	Fuori regione – Centro-Sud	40	19,3
Mancano postazioni di ricarica elettrica	Provincia di Parma	42	21,9
	Emilia-Romagna (esclusa PR)	42	23,1
	Fuori regione – Nord	49	24,3
	Fuori regione – Centro-Sud	48	23,2

Appendice A – QUESTIONARIO

RESIDENZA E MODI DI ABITARE

- **Nel primo semestre del corrente anno accademico (A.A. 2019-2020), alloggiavi a Parma?**

- SI, alloggiavo a Parma
- NO, non alloggiavo a Parma

- **Se non alloggiavi a Parma, in quale provincia alloggiavi?**

Possibilità di selezionare tutte le province italiane tramite menu a tendina

- **Con chi alloggiavi nel primo semestre del corrente anno accademico (A.A. 2019-2020)?**

- Con la mia famiglia di origine (genitori, fratelli, sorelle)
- Con la mia famiglia (compagno/a, figli)
- Con altre persone (non parenti: es. amici, altri studenti, etc.)
- Da solo/a
- Altro

- **Di che tipo di alloggio si trattava?**

- Casa dello studente / Alloggio universitario
- Collegio (privato o legalmente riconosciuto)
- Appartamento / Camera in affitto da privati
- Appartamento di proprietà
- Altro

- **Quali canali hai utilizzato per cercare alloggio a Parma? Indicare i due canali principali**

- Siti e portali specializzati nell'affitto
- Social network
- Annunci cartacei affissi sulle bacheche universitarie
- Passaparola di parenti e amici
- Agenzie immobiliari
- Parma UniverCity Info Point dell'Università (presso Ponte romano)
- Vetrina alloggi UniPR sul sito web ER.GO (Agenzia regionale per il diritto agli studi superiori)
- Welcome Office di Ateneo di vicolo Grossardi
- Ufficio Informagiovani del Comune
- Bachecca alloggi on-line sul sito web di Informagiovani
- Altro

- **Per la tua vita di studente a Parma, quanto è importante ciascuna delle seguenti caratteristiche dell'alloggio?**

(1=Per niente importante; 7=Decisamente importante)	1	2	3	4	5	6	7
Costo complessivo							
Ubicazione/zona della città							
Condizioni dell'alloggio							
Tempo richiesto per raggiungere l'Università dall'alloggio							
Altro							

- **Relativamente al tuo alloggio, quanto sei soddisfatto dei seguenti aspetti?**

(1=Per niente soddisfatto; 7=Decisamente soddisfatto)	1	2	3	4	5	6	7
Costo complessivo							
Ubicazione/zona della città							
Condizioni dell'alloggio							
Tempo richiesto per raggiungere l'Università dall'alloggio							

MODI DI VIVERE L'UNIVERSITA'

- **Normalmente, quanti giorni alla settimana frequenti l'Università nei periodi di lezione, in quelli senza lezioni e nei periodi di esami?**

- 5 o più giorni
- 3-4 giorni
- 2-3 giorni
- Meno di 1 giorno a settimana
- Raramente, solo per specifiche necessità

- **Lavori, mentre fai l'Università?**

- Ho un lavoro pagato continuativo durante i periodi di lezione
- Ho un lavoro pagato saltuario durante i periodi di lezione
- Ho un lavoro pagato continuativo nei periodi dell'anno in cui non c'è lezione
- Ho un lavoro pagato saltuario nei periodi dell'anno in cui non c'è lezione
- Non lavoro

- **Come ti descriveresti? Quale percezione hai del tuo status?**

- Sono innanzitutto uno studente e oltre a studiare lavoro
- Innanzitutto lavoro e in più studio

- **Quanto ti senti a tuo agio all'Università? Quanto sei d'accordo con le seguenti affermazioni?**

(1=Per niente d'accordo; 7=Decisamente d'accordo)	1	2	3	4	5	6	7
Ho sempre saputo che un giorno avrei fatto l'Università							
Ho spesso la sensazione di non essere nel mio ambiente, all'Università							
A volte mi chiedo se studiare sia stata la scelta giusta per me							

- **Quali sono le tue origini?**

- Sono nato/a in Italia, come i miei genitori, e diplomato in Italia
- Sono nato/a in Italia e diplomato in Italia con uno o entrambi i genitori nati all'estero
- Sono nato/a all'estero, diplomato in Italia
- Sono nato/a all'estero, diplomato all'estero
- Sono nato/a all'estero, diplomato in Italia con genitori nati in Italia

- **Hai figli?**

- Sì, ho figli
- No, non ho figli

- **Nel primo semestre dell'A.A. 2019-2020, sulla base delle risorse di cui disponevi, ritenevi di essere in difficoltà economica?**

- In difficoltà assoluta
- Molto in difficoltà
- Abbastanza in difficoltà
- Poco in difficoltà
- Per niente in difficoltà
- Non rispondo

TEMPO LIBERO

- **Prima dell'emergenza COVID-19, nel tuo tempo libero, ti dedicavi alle seguenti attività?**

<i>(1=Mai; 7=Spesso)</i>	1	2	3	4	5	6	7
Pratico uno sport							
Cinema							
Lettura							
Spettacoli (es. teatro)							
Concerti / Ascoltare musica live							
Faccio musica (suonare / cantare ecc.)							
Mostre							
Danza / ballo							
Vado a manifestazioni sportive (es. assisto a partite e gare)							
Faccio politica							
Mi ritrovo con gli amici in casa							
Mi ritrovo con gli amici in strada/piazza/parco/altri spazi del Comune							
Vado nei locali con gli amici							
Esco a cena in ristorante/pizzeria							
Vado nei locali che propongono buffet aperitivo							
Vado al fast food/kebab/street food							
Vado in palestra							
Vedo la TV da solo							
Sto sui social/sul web							
Gioco ai videogames da solo							
Gioco ai videogames con altri							
Vado a divertirmi in altre città							
Altro							

- **Le attività che hai indicato prima, le svolgevi prevalentemente nel weekend, prevalentemente durante la settimana di lezione o in entrambi i momenti della settimana?**

- Prevalentemente nel weekend
- Prevalentemente durante la settimana di lezione
- Sia durante la settimana di lezione che durante il weekend

- **Quanto offre Parma, per quanto riguarda le seguenti attività per il tempo libero?**

<i>(1=Pochissimo; 7=Tantissimo)</i>	1	2	3	4	5	6	7
Praticare uno sport							
Cinema							
Librerie							
Spettacoli (es. teatro)							
Concerti/luoghi dove ascoltare musica live							
Fare musica (suonare/cantare/registrare ecc.)							
Mostre							
Imparare e praticare danza / ballo							
Manifestazioni sportive (es. partite e gare)							

Fare politica								
Spazi gratuiti dove trovarsi tra giovani								
Sicurezza degli spazi pubblici								
Ristoranti / pizzerie								
Locali che propongono il buffet aperitivo								
Bar / fast food / kebab / street food								
Palestre								
Altro								

SERVIZI DEL COMUNE E DELL'ATENEO

- **Conosci i seguenti servizi del Comune?**

- Informagiovani
- YoungERcard
- Rete WiFi Guglielmo
- Servizi digitali del Comune per pratiche e anagrafe
- Centri Giovani
- Officine on/off
- Fab Lab
- Officina delle Arti audiovisive
- App ComuniChiamo
- Bike sharing
- Car sharing
- MiMuovo
- Abbonamenti a prezzi agevolati al trasporto pubblico per studenti UniPR
- Estensione dei servizi di trasporto pubblico negli orari notturni

- **Hai utilizzato i seguenti servizi del Comune?**

- Informagiovani
- YoungERcard
- Rete WiFi Guglielmo
- Servizi digitali del Comune per pratiche e anagrafe
- Centri Giovani
- Officine on/off
- Fab Lab
- Officina delle Arti audiovisive
- App ComuniChiamo
- Bike sharing
- Car sharing
- MiMuovo
- Abbonamenti a prezzi agevolati al trasporto pubblico per studenti UniPR
- Estensione dei servizi di trasporto pubblico negli orari notturni

• **Conosci i seguenti servizi dell'Università?**

- Student card
- Sconti con la Student card presso esercizi commerciali
- Sconti presso teatri, cinema e musei
- Possibilità di usare la Student card come carta di pagamento
- Partecipazione al coro, all'orchestra, alla radio e al quotidiano di Ateneo (attività del C.A.P.A.S.)
- Pratica dello sport con il Centro Universitario Sportivo (CUS)
- Servizio Orientamento
- Convenzioni e agevolazioni per muoversi da e verso Parma, e in città
- Vetrina alloggi UniPR (sul sito ER.GO)
- Servizi ER.GO (Azienda Regionale per il Diritto agli Studi Superiori)
- Welcome Office di Ateneo in vicolo Grossardi
- Parma UniverCity Info Point (presò il Ponte romano)
- Assistenza sanitaria gratuita al Punto bianco, per gli studenti UniPR
- Welcome Point Matricole (presso il Ponte romano)
- app UniPR mobile

• **Hai utilizzato i seguenti servizi dell'Università?**

- Student card
- Sconti con la Student card presso esercizi commerciali
- Sconti presso teatri, cinema e musei
- Possibilità di usare la Student card come carta di pagamento
- Partecipazione al coro, all'orchestra, alla radio e al quotidiano di Ateneo (attività del C.A.P.A.S.)
- Pratica dello sport con il Centro Universitario Sportivo (CUS)
- Servizio Orientamento
- Convenzioni e agevolazioni per muoversi da e verso Parma, e in città
- Vetrina alloggi UniPR (sul sito ER.GO)
- Servizi ER.GO (Azienda Regionale per il Diritto agli Studi Superiori)
- Welcome Office di Ateneo in vicolo Grossardi
- Parma UniverCity Info Point (presò il Ponte romano)
- Assistenza sanitaria gratuita al Punto bianco, per gli studenti UniPR
- Welcome Point Matricole (presso il Ponte romano)
- app UniPR mobile

• **Quanto è importante ciascuno dei seguenti servizi ai fini della tua vita di studente universitario a Parma?**

(1=Per nulla importante; 7=Decisamente importante)	1	2	3	4	5	6	7
Informagiovani							
YoungERcard							
Rete WiFi Guglielmo							
Servizi digitali del Comune per pratiche e anagrafe							
Centri Giovani							
Officine on/off							
Fab Lab							
Officina delle Arti audiovisive							
App ComuniChiamo							

Bike sharing							
Car sharing							
MiMuovo							
Abbonamenti a prezzi agevolati al trasporto pubblico per studenti UniPR							
Estensione del servizio di trasporto pubblico negli orari notturni							
Student card							
Sconti con la Student card presso esercizi commerciali							
Sconti presso teatri, cinema e musei							
Possibilità di usare la Student card come carta di pagamento							
Partecipazione al coro, all'orchestra, alla radio e al quotidiano di Ateneo (attività del CAPAS)							
Pratica dello sport con il Centro Universitario Sportivo (CUS)							
Servizio Orientamento							
Tariffe agevolate Flixbus per studenti UniPR							
Vetrina degli alloggi UniPR (sul sito ER.GO)							
Servizi ER.GO (Azienda Regionale per il Diritto agli Studi Superiori)							
Welcome Office di Ateneo in vicolo Grossardi							
Parma UniverCity Info Point (presso il Ponte romano)							
Assistenza sanitaria gratuita al Punto bianco, per studenti UniPR							
Welcome Point Matricole (presso il Ponte romano)							
app UniPR mobile							

• **Quanto sei soddisfatto dei seguenti servizi?**

<i>(1=Per niente soddisfatto; 7=Decisamente soddisfatto)</i>	1	2	3	4	5	6	7
Informagiovani							
YoungERcard							
Rete WiFi Guglielmo							
Servizi digitali del Comune per pratiche e anagrafe							
Centri Giovani							
Officine on/off							
Fab Lab							
Officina delle Arti audiovisive							
App ComuniChiamo							
Bike sharing							
Car sharing							
MiMuovo							
Abbonamenti a prezzi agevolati al trasporto pubblico per studenti UniPR							
Estensione del servizio di trasporto pubblico negli orari notturni							
Student card							
Sconti con la Student card presso esercizi commerciali							
Sconti presso teatri, cinema e musei							
Possibilità di usare la Student card come carta di pagamento							
Partecipazione al coro, all'orchestra, alla radio e al quotidiano di Ateneo (attività del CAPAS)							
Pratica dello sport con il Centro Universitario Sportivo (CUS)							
Servizio Orientamento							
Tariffe agevolate Flixbus per studenti UniPR							

Vetrina degli alloggi UniPR (sul sito ER.GO)							
Servizi ER.GO (Azienda Regionale per il Diritto agli Studi Superiori)							
Welcome Office di Ateneo in vicolo Grossardi							
Parma UniverCity Info Point (presso il Ponte romano)							
Assistenza sanitaria gratuita al Punto bianco, per studenti UniPR							
Welcome Point Matricole (presso il Ponte romano)							
app UniPR mobile							

- **Con riferimento al Centro Universitario Sportivo (CUS), sai che:**

	SI	NO
Organizza corsi di discipline sportive?		
Organizza squadre per la pratica agonistica degli sport?		
Affitta le proprie strutture agli studenti e agli esterni? (es. campi da calcetto, tennis)		

- **Con riferimento al Centro Universitario Sportivo (CUS), hai utilizzato:**

	SI	NO
Corsi di discipline sportive?		
L'organizzazione di squadre per la pratica agonistica degli sport?		
L'affitto delle strutture agli studenti e agli esterni? (es. campi da calcetto, tennis)		

PERCEZIONE DELLA CITTA' DI PARMA

- **Pensando alla città di Parma, quanto sei d'accordo con le seguenti affermazioni?**

(1=Per niente d'accordo; 7=Decisamente d'accordo)	1	2	3	4	5	6	7
La città di Parma è un luogo dove si vive bene							
La città di Parma offre buoni servizi							
La città di Parma è ben gestita							
La città di Parma risponde ai bisogni dei suoi cittadini							
La città di Parma non è viva							
La città di Parma non è accogliente							

- **Ti capita di confrontare Parma con altre città che conosci?**

- NO, nessuna in particolare
- SI, con altre città

- **Se Sì, con quale/i città confronti Parma?**

Domanda aperta con casella di testo liberamente compilabile

- **Sai cos'è "Parma 2020"?**
 - SI, conosco "Parma 2020"
 - NO, non conosco "Parma 2020"

- **Sai che l'Università di Parma aveva organizzato un calendario di eventi in occasione di "Parma2020"?**
 - SI, sono a conoscenza degli eventi organizzati dall'Università di Parma in occasione di "Parma2020"
 - NO, non sono a conoscenza degli eventi organizzati dall'Università di Parma in occasione di "Parma2020"

MOBILITA'

- **Studi in un'unica sede o ti sposti tra diverse sedi/plessi dell'Università?**
 - Unica sede a Parma
 - Diverse sedi a Parma
 - Diverse sedi in città diverse

- **Quanto frequentemente ti sposti tra le diverse sedi dell'Università?**
 - 5 o più giorni a settimana
 - 3-4 giorni
 - 2-3 giorni
 - Meno di 1 giorno a settimana
 - Raramente, solo per specifiche necessità

- **Qual è la modalità prevalente che utilizzi per raggiungere la tua sede universitaria principale?**

	IN INVERNO	IN ESTATE
Car sharing		
Moto/scooter		
Bike sharing		
Auto come passeggero		
Bicicletta		
Autobus/Filobus		
A piedi		
Auto come conducente		
Treno		
Bicicletta elettrica		
Monopattino elettrico		

- **In generale, quanto sei soddisfatto dello spostamento casa-Università?**

	1	2	3	4	5	6	7
<i>(1=Per niente soddisfatto; 7=Decisamente soddisfatto)</i>							

- **Quali criticità riscontri nel tragitto casa-Università?**

	SI, È UNA CRITICITA'	NO, NON È UNA CRITICITA'
Congestione traffico		
Mezzi pubblici affollati		
Mezzi pubblici non puntuali		
Mezzi pubblici non frequenti		
Mezzi pubblici non frequenti nel tragitto che mi interessa		
Difficoltà di parcheggio		
Alto costo del viaggio		
Mancano percorsi ciclabili sicuri		
Alto costo del parcheggio		
Scarso comfort del viaggio		
Mancano parcheggi per le biciclette		
Pericolo di furto del mezzo		
Pericolosità del viaggio		
Barriere fisiche		